

2008

建設事業概要

新 潟 市

都市政策部・建築部・土木部・下水道部

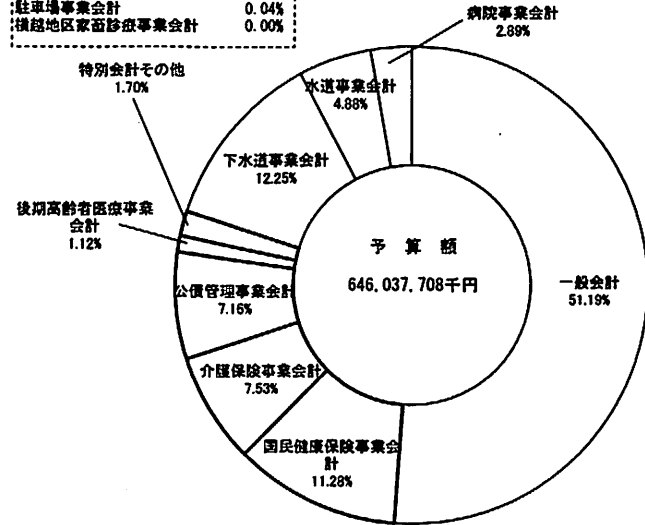
も く じ

平成20年度予算 -----	1
【都市政策部】	
まちづくり推進課 -----	9
都市計画課 -----	15
市街地整備課 -----	33
都市交通政策課 -----	49
港湾空港課 -----	59
新潟駅周辺整備事務所 -----	75
【建 築 部】	
住環境政策課 -----	83
建築行政課 -----	93
公共建築第1課，第2課 -----	101
【土 木 部】	
土木総務課（東部・西部地域土木事務所） -----	109
道路計画課（東部・西部地域土木事務所） -----	121
公園水辺課（東部・西部地域土木事務所） -----	129
技術管理課 -----	137
【下水道部】	
経営企画課，下水道計画課（東部・西部地域下水道事務所） -----	141
下水道管理センター -----	153
（付 表） -----	157
所属別職員数 -----	159
都市政策部・建築部・土木部・下水道部の機構図 -----	160
都市政策部・建築部・土木部・下水道部の事務分掌 -----	162

平成 20 年度 予算

老人保健事業会計	0.92%
中央卸売市場事業会計	0.26%
土地取得事業会計	0.24%
と畜場事業会計	0.09%
農畜業排水事業	0.09%
母子寡婦福祉資金貸付事業会計	0.06%
駐車場事業会計	0.04%
横越地区家面診療事業会計	0.00%

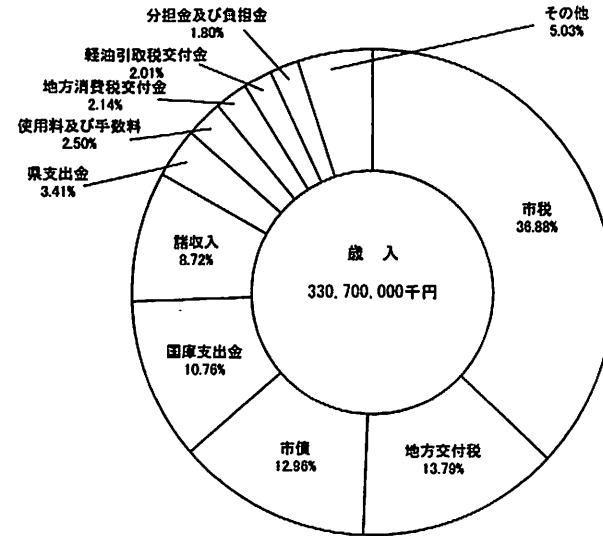
予算総括



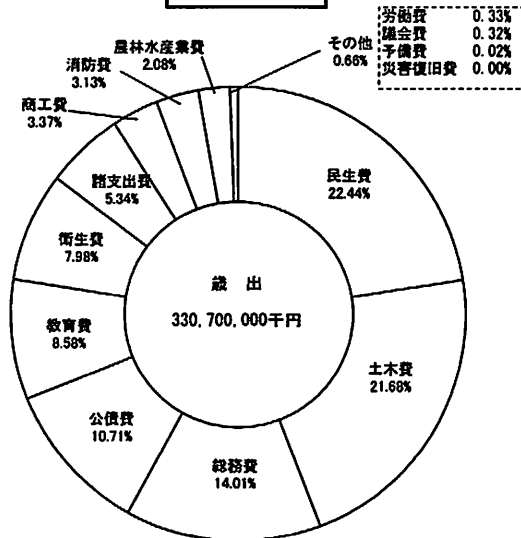
※本欄内は特別会計

繰入金	1.67%
地方譲与税	1.27%
財産収入	0.52%
自動車取得税交付金	0.49%
地方特例交付金	0.35%
利子割交付金	0.19%
配当割交付金	0.18%
交通安全対策特別交付税	0.14%
寄附金	0.12%
株式等譲渡所得割交付金	0.07%
石油貯蔵施設設立地対策等交付金	0.02%
ゴルフ場利用税交付金	0.01%
国有提供施設等所在市町村助成交付金	0.00%
繰越金	0.00%

一般会計歳入

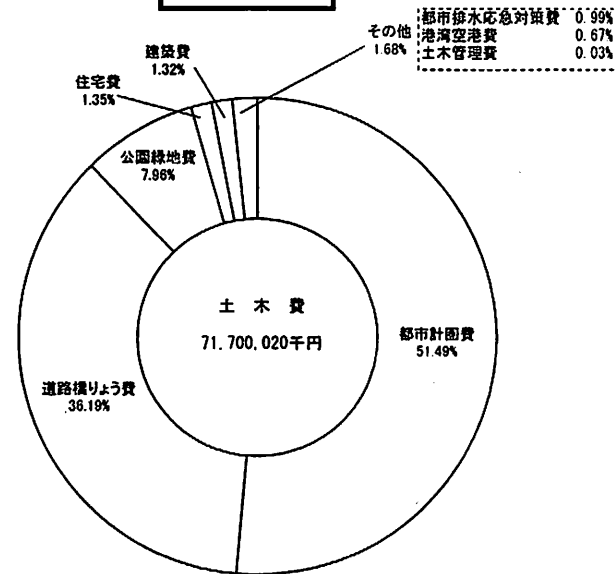


一般会計歳出



労務費	0.33%
議会費	0.32%
予備費	0.02%
災害復旧費	0.00%

一般会計土木費歳出



都市排水応急対策費	0.99%
港湾空港費	0.67%
土木管理費	0.03%

平成 20 年度 予算 総括 表

(単位：千円)

区 分	本 年 度 予 算 額	前 年 度 予 算 額	比 較
1 一 般 会 計	330,700,000	330,400,000	300,000
特 別 会 計	2 国民健康保険事業会計	72,842,506	73,356,732 ▲ 514,226
	3 農業集落排水事業会計	583,005	349,650 233,355
	4 中央卸売市場事業会計	1,678,334	1,825,151 ▲ 146,817
	5 と畜場事業会計	593,447	639,347 ▲ 45,900
	6 土地取得事業会計	1,576,221	493,065 1,083,156
	7 老人保健事業会計	5,936,295	66,120,357 ▲ 60,184,062
	8 母子寡婦福祉資金貸付事業会計	358,661	302,427 56,234
	9 介護保険事業会計	48,655,556	47,268,756 1,386,800
	10 駐車場事業会計	262,258	241,844 20,414
	11 横越地区家畜診療事業会計	14,714	15,167 ▲ 453
	12 公債管理事業会計	46,252,300	40,587,085 5,665,215
	13 後期高齢者医療事業会計	7,226,687	7,226,687
	特 別 会 計	185,979,984	231,199,581 ▲ 45,219,597
14 下水道事業会計	79,158,135	66,147,811 13,010,324	
15 水道事業会計	31,530,269	26,832,100 4,698,169	
16 病院事業会計	18,669,320	28,604,065 ▲ 9,934,745	
合 計	646,037,708	683,183,557 ▲ 37,145,849	

平成20年度一般会計歳入歳出予算事項別明細書

(歳入)

(単位：千円)

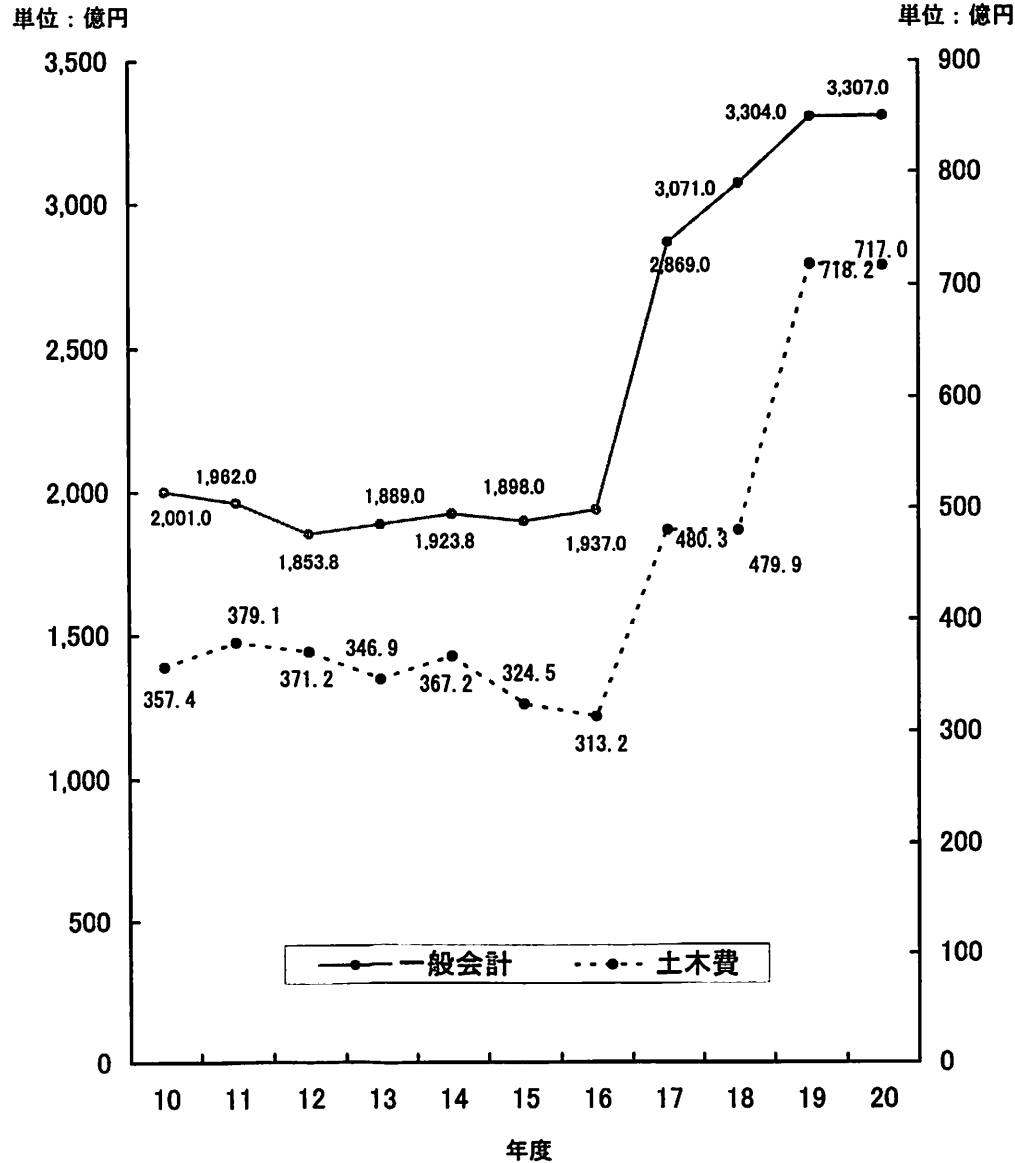
区 分	本年度予算額	前年度予算額	比 較
1 市 税	121,958,330	121,414,873	543,457
2 地 方 譲 与 税	4,184,133	4,191,061	▲ 6,928
3 利 子 割 交 付 金	627,406	383,803	243,603
4 配 当 割 交 付 金	579,835	447,873	131,962
5 株 式 等 譲 渡 所 得 割 交 付 金	245,497	813,052	▲ 567,555
6 地 方 消 費 税 交 付 金	7,071,374	8,011,706	▲ 940,332
7 ゴ ル フ 場 利 用 税 交 付 金	29,426	29,652	▲ 226
8 自 動 車 取 得 税 交 付 金	1,609,519	1,858,984	▲ 249,465
9 軽 油 引 取 税 交 付 金	6,650,715	6,843,813	▲ 193,098
10 国 有 提 供 施 設 等 所 在 市 町 村 助 成 交 付 金	11,427	7,585	3,842
11 地 方 特 例 交 付 金	1,157,807	1,028,244	129,563
12 地 方 交 付 税	45,600,000	45,800,000	▲ 200,000
13 交 通 安 全 対 策 特 別 交 付 金	469,000	422,000	47,000
14 石 油 貯 蔵 施 設 立 地 対 策 等 交 付 金	63,141	64,440	▲ 1,299
15 分 担 金 及 び 負 担 金	5,958,315	5,612,724	345,591
16 使 用 料 及 び 手 数 料	8,256,512	7,398,957	857,555
17 国 庫 支 出 金	35,587,282	34,257,928	1,329,354
18 県 支 出 金	11,281,070	10,539,617	741,453
19 財 産 収 入	1,726,894	1,347,077	379,817
20 寄 附 金	412,959	436,621	▲ 23,662
21 繰 入 金	5,525,645	7,030,661	▲ 1,505,016
22 繰 越 金	1	1	0
23 諸 収 入	28,832,512	29,394,628	▲ 562,116
24 市 債	42,861,200	43,064,700	▲ 203,500
歳 入 合 計	330,700,000	330,400,000	300,000

(歳出)

(単位：千円)

款	本年度予算額	前年度予算額	比較	本年度予算額の財源内訳				
				特定財源				一般財源
				国庫支出金	県支出金	地方債	その他	
1 議会費	1,060,309	1,102,453	▲ 42,144					1,060,309
2 総務費	46,345,202	45,288,570	1,056,632	355,641	2,366,333	6,406,900	1,987,719	35,228,609
3 民生費	74,221,983	74,502,387	▲ 280,404	20,569,241	5,555,535	510,200	6,821,541	40,765,466
4 衛生費	26,382,972	24,191,454	2,191,518	638,172	676,170	2,755,800	3,468,293	18,844,537
5 労働費	1,078,529	1,023,201	55,328				816,821	261,708
6 農林水産業費	6,891,598	7,990,826	▲ 1,099,228	12,780	973,971	813,200	789,205	4,302,442
7 商工費	11,148,842	9,935,051	1,213,791	3,100	924,500	94,900	7,152,192	2,974,150
8 土木費	71,700,020	71,816,246	▲ 116,226	11,923,749	289,428	23,445,800	3,068,101	32,972,942
9 消防費	10,344,870	10,727,447	▲ 382,577			672,700	146,692	9,525,478
10 教育費	28,382,926	29,382,492	▲ 999,566	2,084,599	438,989	3,083,700	1,244,292	21,531,346
11 公債費	35,423,511	35,637,033	▲ 213,522				681,680	34,741,831
12 諸支出費	17,659,238	18,733,996	▲ 1,074,758				17,658,948	290
13 予備費	60,000	60,000	0					60,000
(災害復旧費)	0	8,844	▲ 8,844					0
歳出合計	330,700,000	330,400,000	300,000	35,587,282	11,224,926	37,783,200	43,835,484	202,269,108

歳出予算の推移



土木費の内訳

(単位：千円)

項	20年度予算額 (A)	19年度予算額 (B)	対前年対比 (A) / (B)
1 土木管理費	20,732	59,706	34.7
2 道路橋梁費	25,949,985	26,284,619	98.7
3 港湾空港費	479,433	428,907	111.8
4 都市計画費	36,919,825	38,120,585	96.9
5 公園緑地費	5,708,463	3,884,221	147.0
6 都市排水 応急対策費	707,714	998,529	70.9
7 建築費	946,878	832,516	113.7
8 住宅費	966,990	1,207,163	80.1
土木費合計	71,700,020	71,816,246	99.8

平成20年度当初予算総括（対前年度比較）【都市政策部・建築部・土木部・下水道部】

【一般会計】

(単位：千円)

入					出				
部 課 名	平成20年度 当初予算額 (A)	平成19年度 当初予算額 (B)	比 較		部 課 名	平成20年度 当初予算額 (A)	平成19年度 当初予算額 (B)	比 較	
			(A)-(B)	(A)/(B)%				(A)-(B)	(A)/(B)%
都 市 政 策 部	13,515,940	13,126,470	389,470	103.0	都市政策部	15,744,223	14,905,446	838,777	105.6
まちづくり推進課	82,425	42,249	40,176	195.1	まちづくり推進課	947,618	834,107	113,511	113.6
都市計画課					都市計画課				
都市交通政策課					都市交通政策課				
市街地整備課	1,736,101	1,598,090	138,011	108.6	市街地整備課	2,416,804	2,268,899	147,905	106.5
港湾空港課	230,611	203,081	27,530	113.6	港湾空港課	479,433	422,442	56,991	113.5
新潟駅周辺整備事務所	11,466,803	11,283,050	183,753	101.6	新潟駅周辺整備事務所	11,900,368	11,379,998	520,370	104.6
建 築 部	2,064,380	2,228,678	▲ 164,298	92.6	建 築 部	2,193,868	2,319,679	▲ 125,811	94.6
住環境政策課	1,655,212	1,867,518	▲ 212,306	88.6	住環境政策課	966,990	1,207,163	▲ 240,173	80.1
建築行政課	380,404	356,494	23,910	106.7	建築行政課	657,103	623,268	33,835	105.4
公共建築第1課	28,764	4,666	24,098	616.5	公共建築第1課	569,775	489,248	80,527	116.5
公共建築第2課					公共建築第2課				
土 木 部	18,434,895	18,385,344	49,551	100.3	土 木 部	25,909,959	25,019,196	890,763	103.6
土木総務課	1,250,920	990,505	260,415	126.3	土木総務課	5,134,589	4,443,741	690,848	115.5
技術管理課					技術管理課				
道路計画課	16,000,394	16,853,358	▲ 852,964	94.9	道路計画課	18,969,313	19,352,644	▲ 383,331	98.0
公園水辺課	1,183,581	541,481	642,100	218.6	公園水辺課	1,806,057	1,222,811	583,246	147.7
下 水 道 部	6,074	48,759	▲ 42,685	12.5	下 水 道 部	17,109,859	18,367,163	▲ 1,257,304	93.2
経営企画課	6,074	48,759	▲ 42,685	12.5	経営企画課	17,109,859	18,367,163	▲ 1,257,304	93.2
下水道計画課					下水道計画課				
東部・西部地域 下水道事務所					東部・西部地域 下水道事務所				
下水道管理センター					下水道管理センター				
計	34,021,289	33,789,251	232,038	100.7	計	60,957,909	60,611,484	346,425	100.6

【下水道事業会計（公営企業会計）】

下水道部

◎収益の収入及び支出

(単位：千円)

科 目	平成20年度 当初予算額 (A)	平成19年度 当初予算額 (B)	比 較	
			(A) - (B)	(A) / (B) %
収 入	25,655,962	26,834,385	▲ 1,178,423	95.6
① 営 業 収 益	20,368,926	20,714,788	▲ 345,862	98.3
② 営 業 外 収 益	5,287,035	6,119,596	▲ 832,561	86.4
③ 特 別 利 益	1	1	0	100.0
支 出	25,350,320	26,504,762	▲ 1,154,442	95.6
① 営 業 費 用	16,500,422	16,868,758	▲ 368,336	97.8
② 営 業 外 費 用	8,808,937	9,602,784	▲ 793,847	91.7
③ 特 別 損 失	40,461	32,720	7,741	123.7
④ 予 備 費	500	500	0	100.0
差 引	305,642	329,623	▲ 23,981	92.7

◎資本の収入及び支出

(単位：千円)

科 目	平成20年度 当初予算額 (A)	平成19年度 当初予算額 (B)	比 較	
			(A) - (B)	(A) / (B) %
収 入	43,128,228	28,995,501	14,132,727	148.7
① 企 業 債	30,953,156	16,861,000	14,092,156	183.6
② 国 庫 補 助 金	7,944,170	8,558,770	▲ 614,600	92.8
③ 他 会 計 補 助 金	3,585,942	2,877,318	708,624	124.6
④ 負 担 金	644,960	698,413	▲ 53,453	92.3
支 出	53,807,815	39,643,049	14,164,766	135.7
① 建 設 改 良 費	26,550,265	26,293,766	256,499	101.0
② 企 業 債 償 還 金	27,203,350	13,349,283	13,854,067	203.8
③ 投 資	54,200	0	54,200	-
差引(当年度資金不足額)	▲ 10,679,587	▲ 10,647,548	▲ 32,039	100.3

※ 資本の収入額が資本の支出額に対して不足する額については、損益勘定留保資金等をもって補填する。

