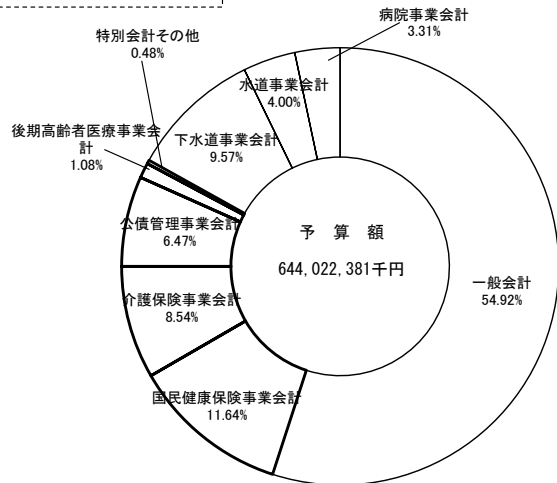


# 平成 22 年 度 予 算

中央卸売市場事業会計	0.19%
と畜場事業会計	0.13%
母子寡婦福祉資金貸付事業会計	0.06%
農業集落排水事業会計	0.05%
駐車場事業会計	0.04%
老人保健事業会計	0.01%
土地取得事業会計	0.00%
横越地区家畜診療事業会計	0.00%

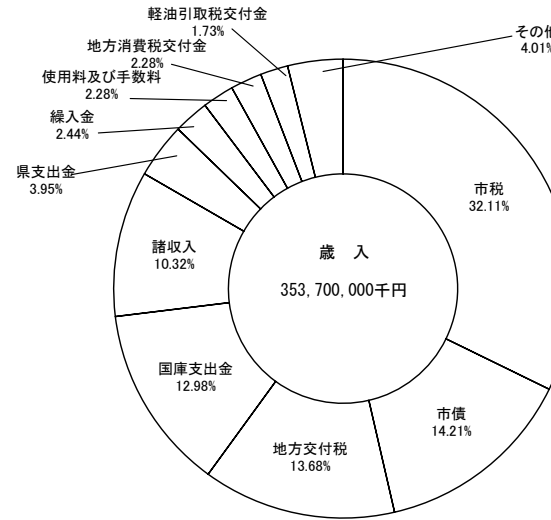
## 予算 総 括



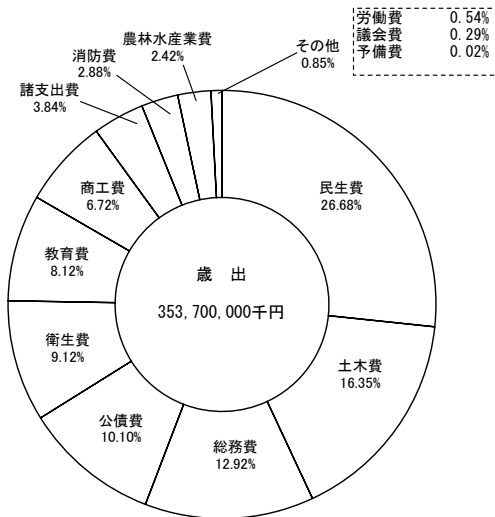
※太線内は特別会計

分担金及び負担金	1.61%
地方譲与税	1.03%
地方特例交付金	0.41%
自動車取得税交付金	0.27%
財産収入	0.22%
寄附金	0.17%
交通安全対策特別交付税	0.12%
利子割交付金	0.10%
配当割交付金	0.04%
石油貯蔵施設立地対策等交付金	0.02%
株式等譲渡所得割交付金	0.01%
ゴルフ場利用税交付金	0.01%
国有提供施設等所在市町村助成交付金	0.00%
繰越金	0.00%

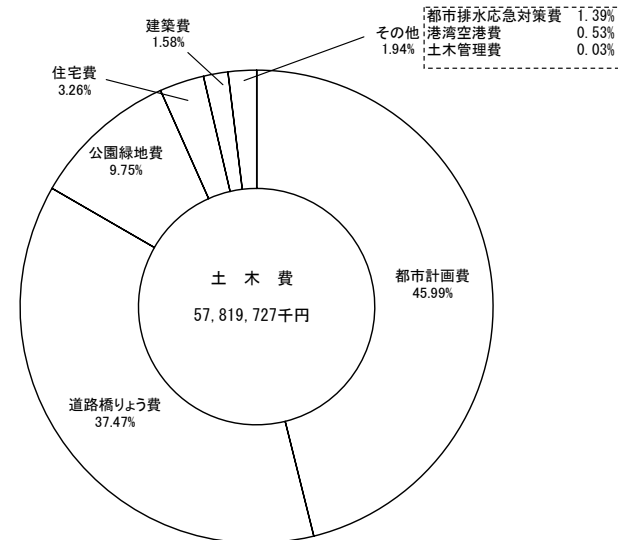
## 一般会計 歳入



## 一般会計 歳出



## 一般会計 土木費 歳出



## 平成 22 年度 予算 総括 表

(単位：千円)

区 分	本 年 度 予 算 額	前 年 度 予 算 額	比 較	
1 一 般 会 計	353,700,000	335,100,000	18,600,000	
特 別 会 計	2 国 民 健 康 保 険 事 業 会 計	74,933,433	71,669,896	3,263,537
	3 農 業 集 落 排 水 事 業 会 計	351,683	356,418	▲ 4,735
	4 中 央 卸 売 市 場 事 業 会 計	1,250,322	1,170,407	79,915
	5 と 畜 場 事 業 会 計	833,945	620,437	213,508
	6 土 地 取 得 事 業 会 計	1,615	836,960	▲ 835,345
	7 老 人 保 健 事 業 会 計	34,354	222,186	▲ 187,832
	8 母 子 寡 婦 福 祉 資 金 貸 付 事 業 会 計	374,919	371,566	3,353
	9 介 護 保 険 事 業 会 計	55,015,636	54,273,168	742,468
	10 駐 車 場 事 業 会 計	248,740	232,067	16,673
	11 公 債 管 理 事 業 会 計	41,639,818	49,350,630	▲ 7,710,812
	12 後 期 高 齢 者 医 療 事 業 会 計 (横越地区家畜診療事業会計)	6,966,249	7,050,882	▲ 84,633
	(横越地区家畜診療事業会計)		14,113	▲ 14,113
特 別 会 計 計	181,650,714	186,168,730	▲ 4,518,016	
企 業 会 計	13 下 水 道 事 業 会 計	61,622,991	69,365,308	▲ 7,742,317
	14 水 道 事 業 会 計	25,740,771	27,082,279	▲ 1,341,508
	15 病 院 事 業 会 計	21,307,905	20,645,620	662,285
合 計	644,022,381	638,361,937	5,660,444	

## 平成22年度一般会計歳入歳出予算事項別明細書

(歳 入)

(単位：千円)

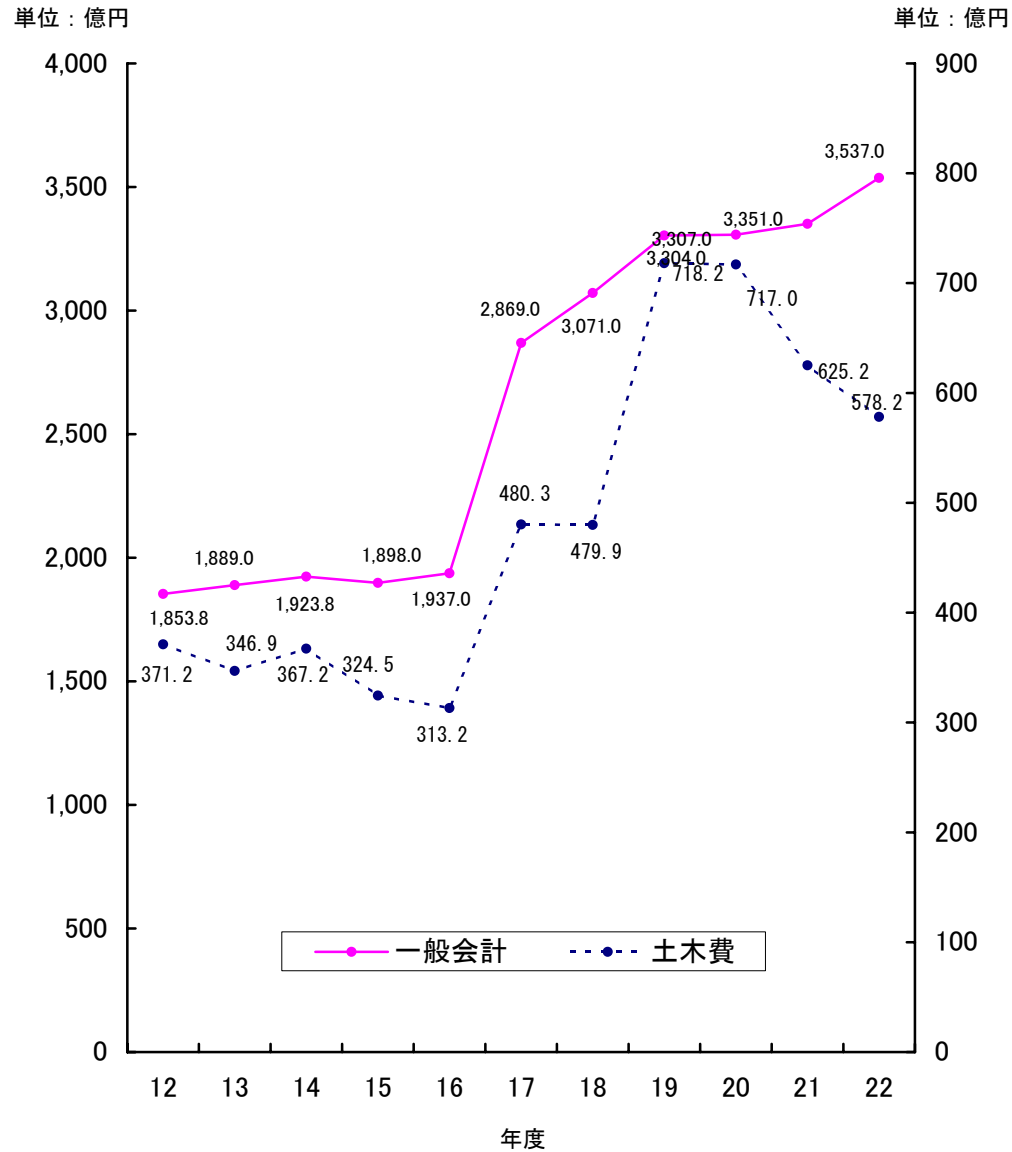
区 分	本年度予算額	前年度予算額	比 較
1 市 税	113,587,613	117,713,645	▲ 4,126,032
2 地 方 譲 与 税	3,652,087	3,828,129	▲ 176,042
3 利 子 割 交 付 金	364,221	529,055	▲ 164,834
4 配 当 割 交 付 金	137,101	157,424	▲ 20,323
5 株 式 等 譲 渡 所 得 割 交 付 金	36,710	223,263	▲ 186,553
6 地 方 消 費 税 交 付 金	8,057,525	8,390,378	▲ 332,853
7 ゴ ル フ 場 利 用 税 交 付 金	25,687	27,359	▲ 1,672
8 自 動 車 取 得 税 交 付 金	950,192	932,791	17,401
9 軽 油 引 取 税 交 付 金	6,107,502	6,013,312	94,190
10 国 有 提 供 施 設 等 所 在 市 町 村 助 成 交 付 金	12,313	12,196	117
11 地 方 特 例 交 付 金	1,438,000	1,417,306	20,694
12 地 方 交 付 税	48,400,000	47,000,000	1,400,000
13 交 通 安 全 対 策 特 別 交 付 金	428,040	435,155	▲ 7,115
14 石 油 貯 蔵 施 設 立 地 対 策 等 交 付 金	60,901	61,169	▲ 268
15 分 担 金 及 び 負 担 金	5,707,068	5,911,727	▲ 204,659
16 使 用 料 及 び 手 数 料	8,067,628	8,059,525	8,103
17 国 庫 支 出 金	45,911,093	33,875,696	12,035,397
18 県 支 出 金	13,963,096	12,280,852	1,682,244
19 財 産 収 入	771,948	1,190,644	▲ 418,696
20 寄 附 金	612,424	368,719	243,705
21 繰 入 金	8,627,102	6,519,866	2,107,236
22 繰 越 金	1	1	0
23 諸 収 入	36,516,248	30,218,088	6,298,160
24 市 債	50,265,500	49,933,700	331,800
<b>歳 入 合 計</b>	<b>353,700,000</b>	<b>335,100,000</b>	<b>18,600,000</b>

## (歳出)

(単位：千円)

款	本年度予算額	前年度予算額	比較	本年度予算額の財源内訳				
				特定財源				一般財源
				国庫支出金	県支出金	地方債	その他	
1 議会費	1,029,593	1,119,608	▲ 90,015					1,029,593
2 総務費	45,703,395	47,588,459	▲ 1,885,064	349,273	1,627,001	7,698,000	2,943,334	33,085,787
3 民生費	94,379,785	78,241,393	16,138,392	32,699,979	8,136,510	556,700	6,727,725	46,258,871
4 衛生費	32,239,929	26,307,453	5,932,476	3,598,854	318,179	5,429,000	3,453,824	19,440,072
5 労働費	1,915,598	1,501,781	413,817		967,000		734,219	214,379
6 農林水産業費	8,553,000	10,067,831	▲ 1,514,831	20,200	1,396,803	2,293,200	699,913	4,142,884
7 商工費	23,771,240	15,496,814	8,274,426	20,250	521,000	41,600	19,236,229	3,952,161
8 土木費	57,819,727	62,515,411	▲ 4,695,684	7,002,659	305,459	19,009,800	3,489,584	28,012,225
9 消防費	10,180,159	11,188,614	▲ 1,008,455		21,000	123,600	465,227	9,570,332
10 教育費	28,713,484	29,880,871	▲ 1,167,387	2,084,805	307,631	4,420,800	931,299	20,968,949
11 公債費	35,738,732	35,999,538	▲ 260,806				748,928	34,989,804
12 諸支出費	13,595,358	15,132,227	▲ 1,536,869				13,593,695	1,663
13 予備費	60,000	60,000	0					60,000
歳出合計	353,700,000	335,100,000	18,600,000	45,776,020	13,600,583	39,572,700	53,023,977	201,726,720

## 歳出予算の推移



## 土木費の内訳

(単位：千円)

項	22年度予算額 (A)	21年度予算額 (B)	対前年対比 (A) / (B)
1 土木管理費	16,042	19,453	82.5%
2 道路橋梁費	21,664,960	25,763,494	84.1
3 港湾空港費	305,703	470,425	65.0
4 都市計画費	26,589,983	28,218,763	94.2
5 公園緑地費	5,639,849	5,363,640	105.1
6 都市排水 応急対策費	802,416	748,152	107.3
7 建築費	914,905	889,756	102.8
8 住宅費	1,885,869	1,041,728	181.0
<b>土木費合計</b>	<b>57,819,727</b>	<b>62,515,411</b>	<b>92.5</b>

平成22年度当初予算総括（対前年度比較）【都市政策部・建築部・土木部・下水道部】

【一般会計】

（単位：千円）

歳 入					歳 出				
部 課 名	平成22年度 当初予算額 (A)	平成21年度 当初予算額 (B)	比 較		部 課 名	平成22年度 当初予算額 (A)	平成21年度 当初予算額 (B)	比 較	
			(A)-(B)	(A)/(B)%				(A)-(B)	(A)/(B)%
<b>都 市 政 策 部</b>	<b>5,243,384</b>	<b>7,384,758</b>	<b>▲ 2,141,374</b>	<b>71.0</b>	<b>都市政策部</b>	<b>7,798,931</b>	<b>10,763,488</b>	<b>▲ 2,964,557</b>	<b>72.5</b>
都市計画課	42,935	67,745	▲ 24,810	63.4	都市計画課	964,588	959,464	5,124	100.5
都市交通政策課					都市交通政策課				
市街地整備課	150,961	952,123	▲ 801,162	15.9	市街地整備課	1,246,370	1,572,085	▲ 325,715	79.3
港湾空港課	104,867	195,196	▲ 90,329	53.7	港湾空港課	305,703	470,425	▲ 164,722	65.0
新潟駅周辺整備事務所	4,944,621	6,169,694	▲ 1,225,073	80.1	新潟駅周辺整備事務所	5,282,270	7,761,514	▲ 2,479,244	68.1
<b>建 築 部</b>	<b>2,844,960</b>	<b>2,108,689</b>	<b>736,271</b>	<b>134.9</b>	<b>建 築 部</b>	<b>2,986,442</b>	<b>2,159,346</b>	<b>827,096</b>	<b>138.3</b>
住環境政策課	2,704,382	1,777,120	927,262	152.2	住環境政策課	2,071,537	1,060,590	1,010,947	195.3
建築行政課	100,880	310,529	▲ 209,649	32.5	建築行政課	341,002	581,782	▲ 240,780	58.6
公共建築第1課	39,698	21,040	18,658	188.7	公共建築第1課	573,903	516,974	56,929	111.0
公共建築第2課					公共建築第2課				
<b>土 木 部</b>	<b>14,448,088</b>	<b>18,062,464</b>	<b>▲ 3,614,376</b>	<b>80.0</b>	<b>土 木 部</b>	<b>19,258,186</b>	<b>23,071,926</b>	<b>▲ 3,813,740</b>	<b>83.5</b>
土木総務課	1,322,173	1,149,569	172,604	115.0	土木総務課	4,822,471	4,822,906	▲ 435	100.0
技術管理課					技術管理課				
道路計画課	12,461,040	15,996,150	▲ 3,535,110	77.9	道路計画課	13,360,157	16,878,290	▲ 3,518,133	79.2
公園水辺課	664,875	916,745	▲ 251,870	72.5	公園水辺課	1,075,558	1,370,730	▲ 295,172	78.5
<b>下 水 道 部</b>	<b>5,509</b>	<b>5,587</b>	<b>▲ 78</b>	<b>98.6</b>	<b>下 水 道 部</b>	<b>14,925,456</b>	<b>15,189,964</b>	<b>▲ 264,508</b>	<b>98.3</b>
経営企画課	5,509	5,587	▲ 78	98.6	経営企画課	14,925,456	15,189,964	▲ 264,508	98.3
下水道計画課					下水道計画課				
東部・西部地域 下水道事務所					東部・西部地域 下水道事務所				
下水道管理センター					下水道管理センター				
<b>計</b>	<b>22,541,941</b>	<b>27,561,498</b>	<b>▲ 5,019,557</b>	<b>81.8</b>	<b>計</b>	<b>44,969,015</b>	<b>51,184,724</b>	<b>▲ 6,215,709</b>	<b>87.9</b>

※平成21年度 当初予算額の都市計画課・都市交通政策課分には、(旧)まちづくり推進課分を含む。

【下水道事業会計（公営企業会計）】

下水道部

◎収益的收入及び支出

(単位：千円)

科 目	平成22年度 当初予算額 (A)	平成21年度 当初予算額 (B)	比 較	
			(A) - (B)	(A) / (B) %
収 入	25,265,512	25,293,595	▲ 28,083	99.9
① 営 業 収 益	21,313,489	20,865,363	448,126	102.1
② 営 業 外 収 益	3,952,022	4,428,231	▲ 476,209	89.2
③ 特 別 利 益	1	1	0	100.0
支 出	25,126,464	25,259,010	▲ 132,546	99.5
① 営 業 費 用	17,172,508	17,041,380	131,128	100.8
② 営 業 外 費 用	7,946,419	8,173,950	▲ 227,531	97.2
③ 特 別 損 失	7,037	43,180	▲ 36,143	16.3
④ 予 備 費	500	500	0	100.0
差 引	139,048	34,585	104,463	402.0

◎資本的收入及び支出

(単位：千円)

科 目	平成22年度 当初予算額 (A)	平成21年度 当初予算額 (B)	比 較	
			(A) - (B)	(A) / (B) %
収 入	25,686,866	33,466,531	▲ 7,779,665	76.8
① 企 業 債	15,872,500	23,763,600	▲ 7,891,100	66.8
② 国 庫 補 助 金	7,061,900	6,854,750	207,150	103.0
③ 他 会 計 補 助 金	2,251,447	2,399,134	▲ 147,687	93.8
④ 負 担 金	501,019	449,047	51,972	111.6
支 出	36,496,527	44,106,298	▲ 7,609,771	82.7
① 建 設 改 良 費	21,225,550	22,656,001	▲ 1,430,451	93.7
② 企 業 債 償 還 金	15,267,719	21,450,297	▲ 6,182,578	71.2
③ 国 庫 補 助 金 返 還 金	3,258		3,258	—
差引(当年度資金不足額)	▲ 10,809,661	▲ 10,639,767	▲ 169,894	101.6

※ 資本的收入額が資本的支出額に対して不足する額については、損益勘定留保資金等をもって補填する。

