

## 1. 操作マニュアル概要

### 1.1. 操作マニュアルの見方

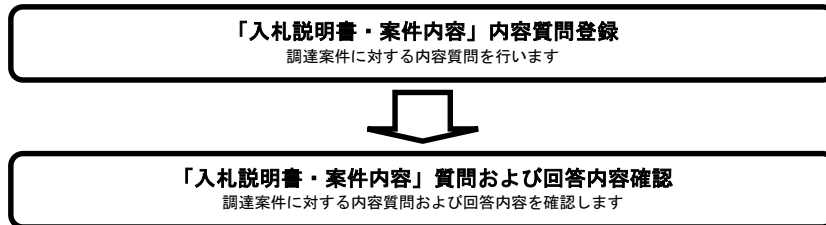
#### ① 業務の流れを確認する

2章では、説明要求の操作について、説明しております。

説明要求の操作の説明の冒頭には、以下のような業務の流れについて説明した図を用意しております。

それぞれの業務に記述してある章を参照下さい。

以下の図は、「入札説明書・案件内容」の場合の例です。



## ② 操作方法を確認する

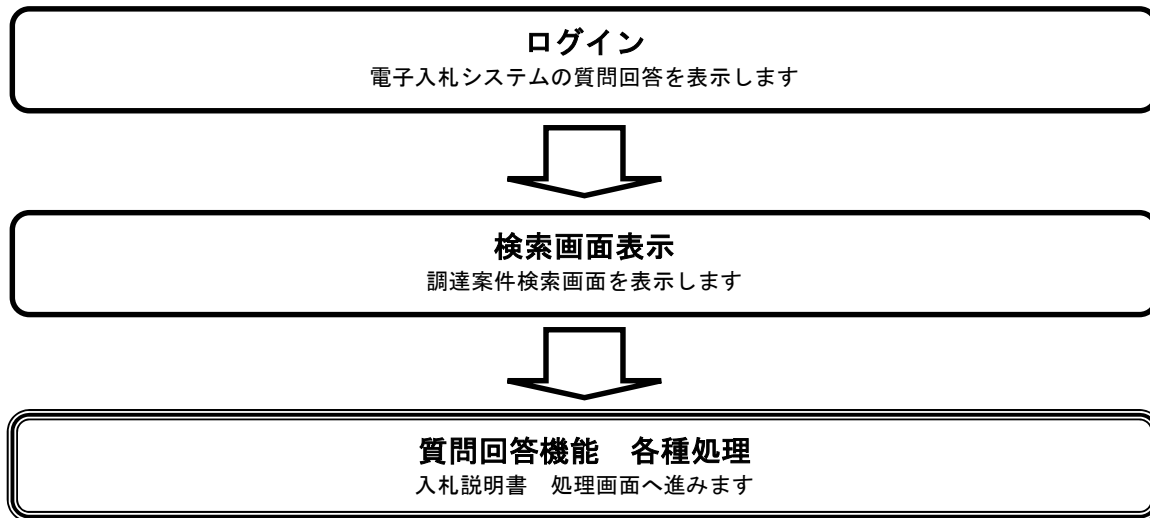
それぞれの操作説明画面は、以下のような構成で説明しております。

The screenshot shows a web application interface with the following components and callouts:

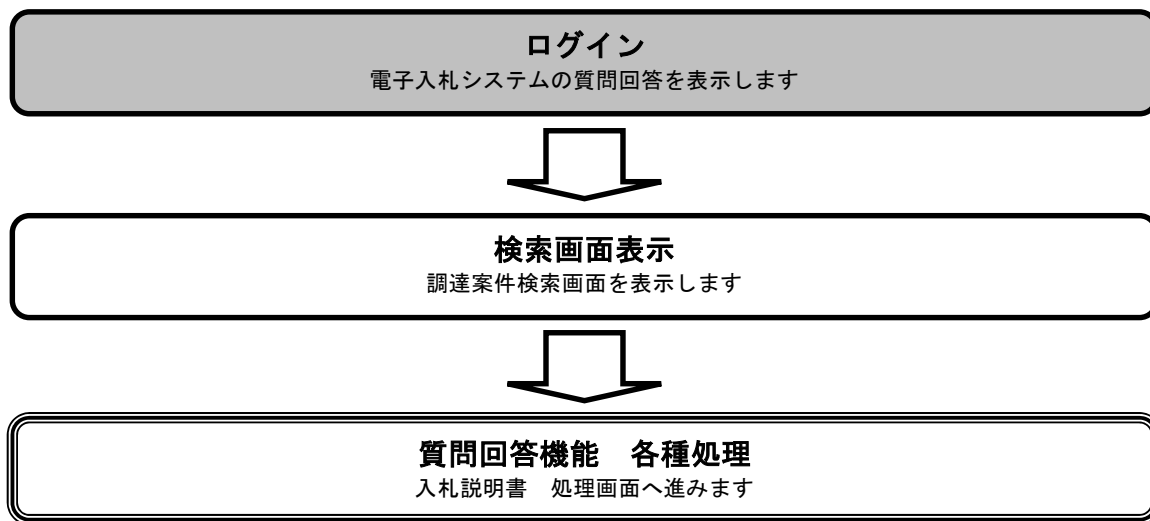
- 現在の操作名称** (Current operation name): Points to the title bar '参加申請書受付対象一覧画面を表示するには?' (How to display the list of eligible application forms?).
- 操作概要について説明** (Explanation of operation overview): Points to the '画面説明' (Screen description) section, which states: '調査案件の一覧から、参加申請受付を行う調査案件を選択する画面です。' (This is a screen to select a survey case from a list to accept an application).
- 操作手順について説明** (Explanation of operation procedure): Points to the '操作手順' (Operation procedure) section, which states: '参加申請を受付ける調査案件の申請受付一覧カラムの表示ボタン①を押下します。' (Click the display button ① in the application reception list column of the survey case to be accepted).
- 操作を行う画面** (Screen to perform operation): Points to the main content area showing the '調査案件一覧' (Survey case list) table.
- 操作を行うボタン** (Button to perform operation): Points to the '表示' (Display) button in the '申請受付一覧' column of the table.

| 番号 | 調査案件名称       | 交付方法      | 交付結果       | 検印/検印 | 申請受付一覧 | 申請履歴 |
|----|--------------|-----------|------------|-------|--------|------|
| 1  | 4.6区井口地区     | 申請書<br>提出 | 申請書提出<br>済 | 検印済   | 表示     | 表示   |
| 2  | 2.区井口地区      | 申請書<br>提出 | 申請書提出<br>済 | 検印済   | 表示     | 表示   |
| 3  | 4.6区六小公園公園工事 | 申請書<br>提出 | 申請書提出<br>済 | 検印済   | 表示     | 表示   |
| 4  | 4.6区六小公園工事   | 申請書<br>提出 | 申請書提出<br>済 | 検印済   | 表示     | 表示   |
| 5  | 4.6区六小公園公園工事 | 申請書<br>提出 | 申請書提出<br>済 | 検印済   | 表示     | 表示   |
| 6  | 4.6区六小公園公園工事 | 申請書<br>提出 | 申請書提出<br>済 | 検印済   | 表示     | 表示   |
| 7  | 4.6区六小公園公園工事 | 申請書<br>提出 | 申請書提出<br>済 | 検印済   | 表示     | 表示   |
| 8  | 4.6区六小公園公園工事 | 申請書<br>提出 | 申請書提出<br>済 | 検印済   | 表示     | 表示   |

## 1.2. 基本操作



### 1.2.1. 質問回答機能にログインするには？



## 質問回答機能にログインするには？

## 画面説明

電子入札システムの起動画面です。

## 操作手順

説明要求①を押下します。

(業務途中でも、押下可能です)



## 質問回答機能にログインするには？

## 画面説明

ICカード情報の確認を行います。

## 操作手順

ICカードを読取装置に差込み、PIN番号②を入力後、OKボタン③を押下します。

なお、担当者欄の入力は不要です。

## 【補足説明】

電子入札システムでは、通信を行うたびにICカードの情報をチェックしますので、電子入札業務を行っている間は、ICカードを差し込んだままにしておいてください。

PIN番号を入力してください。

PIN番号:  ②

担当者:

OK ③ キャンセル

※担当者の入力は不要です。

## 2. 説明要求機能操作説明

### 2.1. 「入札説明書・案件内容」の説明要求

#### 2.1.1. 業務の流れ

##### 2.1.2 「入札説明書・案件内容」内容質問登録

調達案件に対する内容質問を行います



##### 2.1.3 「入札説明書・案件内容」質問および回答内容確認

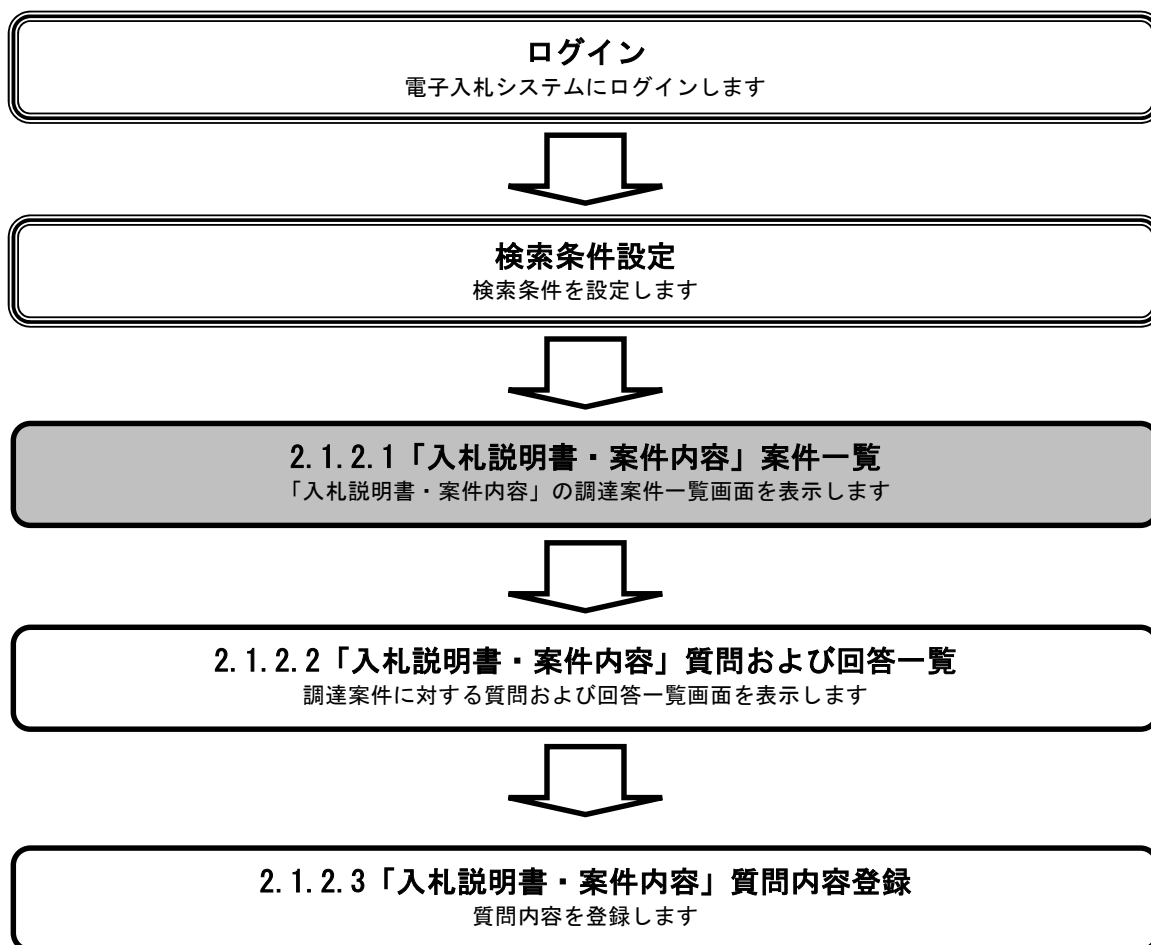
調達案件に対する内容質問および回答内容を確認します

## 2.1.2. 「入札説明書」内容質問登録の流れ





## 2.1.2.1. 「入札説明書・案件内容」調達案件一覧を表示するには？



「入札説明書・案件内容」調達案件一覧を表示するには？

質問登録

回答確認

ログイン

説明要求プロセス

調達案件一覧

質問および回答一覧

質問内容登録

## 画面説明

電子入札システムにて公告されている調達案件の一覧を表示します。

## 操作手順

検索条件を設定し「入札説明書・案件内容」のリンクボタン①を押下します。

City of Niigata  
新潟市

2012年09月06日 13時41分

CALS/EC 電子入札システム

### 調達案件検索

① 入札説明書・案件内容

検索条件

調達機関: 新潟市

発注者: 新潟市

発注部署:
 

- ▼全て
- 契約課
- 北区
- 東区
- 中央区

発注方式:
 

- ▼全て
- 一般競争入札(制限付・事後審査)
- 通常型指名競争入札方式

建設工事

建設コンサルタント:
 

- ▼全て
- 一般競争入札(制限付・事後審査)
- 通常型指名競争入札方式

検索年月: 2012年 8月 ~ 2012年 9月

表示件数: 10件

「入札説明書・案件内容」調達案件一覧を表示するには？

質問登録

回答確認

ログイン

説明要求プロセス

調達案件一覧

質問および回答一覧

質問内容登録

## 画面説明

電子入札システムにて公告されている調達案件について、一覧表示します。

## 操作手順

City of Niigata  
新潟市

2006年03月31日 11時52分

CALS/EC 電子入札システム

調達案件検索

### 入札説明書・案件内容調達案件一覧

表示案件 1-2  
全案件数 2

最新表示

| 調達案件情報                 |                             | 発注方式               | 公開日        | 説明書 |
|------------------------|-----------------------------|--------------------|------------|-----|
| 案件番号<br>工事(委託)番号       | 案件名                         |                    |            |     |
| 2004100007<br>試行運用電第7号 | <a href="#">工事一般競争シナリオ7</a> | 一般競争<br>(制限付・事後審査) | 2005/03/08 | 選択  |
| 2004100009<br>試行運用電第9号 | <a href="#">工事一般競争シナリオ9</a> | 一般競争<br>(制限付・事後審査) | 2005/03/08 | 選択  |

## 2.1.2.2. 「入札説明書・案件内容」質問および回答一覧を表示するには？



「入札説明書・案件内容」質問および回答一覧を表示するには？

質問登録

回答確認

ログイン

説明要求プロセス

調達案件一覧

質問および回答一覧

質問内容登録

## 画面説明

電子入札システムにて公告されている調達案件について、入札説明書・案件内容に対する質問を行いたい調達案件を選択し、入札説明書・案件内容質問および回答内容一覧を表示します。

## 操作手順

前ページ・次ページボタン①を押下して、入札説明書・案件内容調達案件一覧に目的の調達案件を表示させます。

入札説明書・案件内容に対する質問を行いたい調達案件の**選択ボタン**②を押下します。

City of Niigata  
新潟市

2005年03月31日 11時52分

CALS/EC 電子入札システム

調達案件検索

入札説明書・案件内容調達案件一覧

表示案件 1-2  
全案件数 2

最新表示

| 案件番号<br>工事(委託)番号       | 案件名                         | 発注方式               | 公開日        | 説明書 |
|------------------------|-----------------------------|--------------------|------------|-----|
| 2004100007<br>試行運用電第7号 | <a href="#">工事一般競争シナリオ7</a> | 一般競争<br>(制限付・事後審査) | 2005/03/08 | 選択  |
| 2004100009<br>試行運用電第9号 | <a href="#">工事一般競争シナリオ9</a> | 一般競争<br>(制限付・事後審査) | 2005/03/08 | 選択  |

「入札説明書・案件内容」質問および回答一覧を表示するには？

質問登録

回答確認

ログイン

説明要求プロセス

調達案件一覧

質問および回答一覧

質問内容登録

## 画面説明

選択した調達案件について、入札説明書・案件内容の質問登録を行います。

## 操作手順

City of Niigata  
新潟市

2005年03月31日 11時56分

CALS/EC 電子入札システム

調達案件検索

### 入札説明書・案件内容質問および回答一覧

案件番号 2004100009  
 工事(委託)番号 試行運用電第9号  
 案件名 工事一般競争シナリオ9  
 発注方式 一般競争入札(制限付・事後審査)  
 発注者 新潟市

表示条件 投稿日時 2005年 2月 以降 最新表示 質問入力

| 題名           | 管理番号   | 投稿日時                | 回答日時 | 投稿/回答 |
|--------------|--------|---------------------|------|-------|
| 設計図書の入手法について | 000001 | 2005/03/31 11:58:33 |      | 表示    |

## 2.1.2.3. 「入札説明書・案件内容」内容質問を登録するには？



## 「入札説明書・案件内容」内容質問を登録するには？

質問登録

回答確認

ログイン

説明要求プロセス

調達案件一覧

質問および回答一覧

質問内容登録

## 画面説明

選択した調達案件について、入札説明書・案件内容についての質問入力を行います。

## 操作手順

入札説明書・案件内容質問および回答一覧にて、**質問入力ボタン**①を押下します。

## 【補足説明】

入札説明書・案件内容に対する質問可能な期間は、調達案件の公告日からその調達案件の入札説明書説明請求期限までです。期限を過ぎると、質問入力ボタンは押せなくなります。

City of Niigata 新潟市

2005年03月31日 11時58分 CALS/EC 電子入札システム

調達案件検索

### 入札説明書・案件内容質問および回答一覧

案件番号 2004100009  
 工事(委託)番号 試行運用電第9号  
 案件名 工事一般競争シナリオ9  
 発注方式 一般競争入札(制限付・事後審査)  
 発注者 新潟市

表示条件 投稿日時 2005年 2月 以降 最新表示 **質問入力** ①

| 題名            | 管理番号   | 投稿日時                | 回答日時 | 投稿/回答 |
|---------------|--------|---------------------|------|-------|
| 設計図書の入手方法について | 000001 | 2005/03/31 11:58:33 |      | 表示    |



## 「入札説明書・案件内容」内容質問を登録するには？

質問登録

回答確認

ログイン

説明要求プロセス

調達案件一覧

質問および回答一覧

質問内容登録

## 画面説明

選択した調達案件について、入力した入札説明書・案件内容の質問を登録します。

## 操作手順

入札説明書・案件内容に対する質問内容にて、質問の題名を**入力欄②**に、質問の内容を**入力欄③**にそれぞれ入力します。

**注意：質問の題名および内容に、御社名や個人がわかるような内容は記載しないでください。**

資料を添付する場合は、**参照ボタン④**を押下しファイルを選択します。**添付資料追加ボタン⑤**で添付資料ファイル一覧表示欄へ追加します。

**添付資料ファイル一覧表示欄⑥**でファイルを選択し、**表示ボタン⑦**を押下し添付ファイルを表示します。

**添付資料ファイル一覧表示欄⑥**でファイルを選択し、**削除ボタン⑧**を押下し添付ファイルを一覧から削除します。

質問の題名および内容の入力終了後、題名、説明要求内容に、御社名や個人がわかるような内容が記載されていないことを確認し、**チェックボックス⑨**にチェックを付けます。**チェックボックス⑨**にチェックを付けると、**入力内容確認ボタン⑩**が押下できるようになります。

**入力内容確認ボタン⑩**を押下して質問を登録します。

入力した質問の題名および内容を登録せずに入札説明書・案件内容質問および回答一覧に戻る場合は、**戻るボタン⑪**を押下します。

## 【補足説明】

質問の題名は必須入力項目です。全角 60 文字までの入力が可能です。

質問の内容は必須入力項目です。全角 1000 文字までの入力が可能です。

添付資料は 10 ファイルまで登録できます。

City of Niigata  
新潟市  
2006年03月31日 12時02分  
CALS/EC 電子入札システム

調達案件検索

入札説明書・案件内容に対する質問内容

案件番号 2004100009  
工事(委託)番号 請行運用電簿0号  
案件名 工事一般競争シナリオ9  
発注方式 一般競争入札(制限付・事後審査)

差出人 (特)新潟市役所 代表取締役 新潟 太郎  
宛先 新潟市

題名

説明要求内容

添付資料追加 ⑤

表示 ⑦

削除 ⑧

参照... ④

題名、説明要求内容に、御社名や個人がわかるような内容は記載していないことを確認しました(※そのような内容がある場合は、厳重注意となります。)

入力内容確認 ⑩

戻る ⑪

## 「入札説明書・案件内容」内容質問を登録するには？

質問登録

回答確認

ログイン

説明要求プロセス

調達案件一覧

質問および回答一覧

質問内容登録

## 画面説明

登録しようとしている質問の内容を確認します。

## 操作手順

画面に表示されている質問の内容を確認後、**登録ボタン**⑫を押下します。

内容を変更する場合は、**戻るボタン**⑬を押下し、質問内容登録画面へ戻ります。

The screenshot shows the '入札説明書・案件内容に対する質問内容' (Question content for bid explanation and project details) screen. The header includes 'City of Niigata 新潟市' and 'CAL/EC 電子入札システム'. The date and time are '2005年03月31日 12時15分'. A sidebar on the left has a '調達案件検索' button. The main content area displays the following information:

|           |   |
|-----------|---|
| 案件番号      | 2004100009  |
| 工事(委託)番号  | 試行運用電第9号  |
| 案件名       | 工事一般競争シナリオ9   |
| 発注方式      | 一般競争入札(制限付・事後審査)  |
| 差出人<br>宛先 | (株)新潟市役所 代表取締役 新潟 太郎<br>新潟市                                     |
| 題名        | 内訳書の提出方法について  |
| 質問内容      | 電子入札の開始に伴い、入札の際に内訳書を送信する必要があるかと思いますが、電子ファイルで様式を提供していただけるのでしょうか。 |

At the bottom, there is a file upload area with two file names: 'D:\windowsxp\_sp2.pdf' and 'D:\windowsxp\_seigen.pdf'. A '表示' (View) button is next to them. Below the file area are two buttons: '登録' (Register) labeled with circled 12 (⑫) and '戻る' (Back) labeled with circled 13 (⑬).

「入札説明書・案件内容」内容質問を登録するには？

質問登録

回答確認

ログイン

説明要求プロセス

調達案件一覧

質問および回答一覧

質問内容登録

## 画面説明

質問が正しく登録されたことを確認します。

## 操作手順

質問が登録されたことを確認後、**質問/回答一覧ボタン**⑭で質問および回答一覧表示画面を表示します。



### 2.1.3. 「入札説明書」内容質問および回答内容確認の流れ



## 2.1.3.1. 「入札説明書・案件内容」質問内容および回答内容を確認するには？



「入札説明書・案件内容」質問内容および回答内容を確認するには？

質問登録

回答確認

ログイン

説明要求プロセス

調達案件一覧

質問および回答一覧

質問および回答確認

## 画面説明

入札説明書・案件内容についての質問内容および回答内容の確認を行います。

## 操作手順

入札説明書・案件内容質問および回答一覧にて、**表示ボタン**①を押下します。

City of Niigata 新潟市

2005年03月31日 13時46分 CALS/EC 電子入札システム

調達案件検索

### 入札説明書・案件内容質問および回答一覧

案件番号 2004100009  
 工事(委託)番号 試行運用電第9号  
 案件名 工事一般競争シナリオ9  
 発注方式 一般競争入札(制限付・事後審査)  
 発注者 新潟市

表示条件 投稿日時 2005年 2月 以降 最新表示 質問入力

| 題名            | 管理番号   | 投稿日時                | 回答日時                | 投稿/回答 |
|---------------|--------|---------------------|---------------------|-------|
| 設計図書の入手方法について | 000001 | 2005/03/31 11:58:33 |                     | 表示 ①  |
| 内訳書の提出方法について  | 000002 | 2005/03/31 12:17:54 | 2005/03/31 13:21:50 | 表示    |

「入札説明書・案件内容」質問内容および回答内容を確認するには？

質問登録

回答確認

ログイン

説明要求プロセス

調達案件一覧

質問および回答一覧

質問および回答確認

## 画面説明

入札説明書・案件内容についての質問内容および回答内容を確認します。

## 操作手順

## 【補足説明】

他者の質問事項を表示した場合は、宛先は、\*\*と表示されます。

The screenshot displays the '入札説明書・案件内容に対する質問内容および回答内容' (Question and Answer Content Regarding Bid Documents and Case Details) page. The interface includes a header with the City of Niigata logo, the date '2005年03月31日 13時50分', and the system name 'CALS/EC 電子入札システム'. A sidebar on the left contains a search button '調達案件検索'. The main content area is divided into several sections:

- Case Information:**
  - Case Number: 2004100009
  - Project (Commission) Number: 試行運用電第9号
  - Case Name: 工事一般競争シナリオ9
  - Bidding Method: 一般競争入札(制限付・事後審査)
- Management Information:**
  - Management Number: 000002
  - Submission Date: 2005/03/31 12:17:54
  - Response Date: 2005/03/31 13:21:50
- Sender:** 新潟市
- Recipient:** (株)新潟市役所 代表取締役 新潟 太郎 殿
- Title:** 内訳書の提出方法について

The '質問事項' (Question) section contains the following text:
 

電子入札の開始に伴い、入札の際に内訳書を送信する必要があるかと思いますが、電子ファイルで様式を提供していただけるのでしょうか。

The '回答' (Answer) section contains the following text:
 

内訳書の様式は、入札公告の画面からダウンロードできます。また、今までどおり、紙での提出も可能ですが、その場合は入札書提出の際に、郵送で内訳書を送付する旨記入したテキストファイルを添付してください。また、その場合は、入札日までに必着で内容証明付きで契約課まで送付してください。

At the bottom of the page, there are two buttons: '印刷' (Print) and '戻る' (Back).

## 2.1.3.2. 「入札説明書・案件内容」質問内容および回答内容を印刷するには？





「入札説明書・案件内容」質問内容および回答内容を印刷するには？

質問登録

回答確認

ログイン

説明要求プロセス

調達案件一覧

質問および回答一覧

質問および回答確認

## 画面説明

入札説明書・案件内容についての質問内容および回答内容の印刷を行います。

## 操作手順

印刷ボタン①を押下することにより、新規ブラウザにて質問内容および回答内容印刷画面を表示します。

City of Niigata 新潟市 2005年03月31日 13時50分 CALS/EC 電子入札システム

調達案件検索

### 入札説明書・案件内容に対する質問内容および回答内容

|          |                        |      |                     |
|----------|------------------------|------|---------------------|
| 案件番号     | 2004100009             |      |                     |
| 工事(委託)番号 | 試行運用電第9号               |      |                     |
| 案件名      | 工事一般競争シナリオ9            |      |                     |
| 発注方式     | 一般競争入札(制限付・事後審査)       |      |                     |
| 管理番号     | 000002                 | 投稿日時 | 2005/03/31 12:17:54 |
|          |                        | 回答日時 | 2005/03/31 13:21:50 |
| 差出人      | 新潟市                    |      |                     |
| 宛先       | (株)新潟市役所 代表取締役 新潟 太郎 殿 |      |                     |
| 題名       | 内訳書の提出方法について           |      |                     |

質問事項

電子入札の開始に伴い、入札の際に内訳書を送信する必要があるかと思いますが、電子ファイルで様式を提供していただけるのでしょうか。

回答

内訳書の様式は、入札公告の画面からダウンロードできます。  
また、今までどおり、紙での提出も可能ですが、その場合は入札書提出の際に、郵送で内訳書を送付する旨記入したテキストファイルを添付してください。  
また、その場合は、入札日までに必着で内容証明付きで契約課まで送付してください。

印刷 戻る

「入札説明書・案件内容」質問内容および回答内容を印刷するには？

質問登録

回答確認

ログイン

説明要求プロセス

調達案件一覧

質問および回答一覧

質問および回答確認

## 画面説明

入札説明書・案件内容についての質問内容および回答内容を確認します。

## 操作手順

ブラウザの印刷機能②にて、質問内容および回答内容の印刷が出来ます。

入札説明書・案件内容②に対する質問内容および回答内容

|          |                  |      |                     |
|----------|------------------|------|---------------------|
| 案件番号     | 2004100009       | 投稿日時 | 2005/03/31 12:17:54 |
| 工事(委託)番号 | 試行運用電第9号         | 回答日時 | 2005/03/31 13:21:50 |
| 案件名      | 工事一般競争シナリオ9      |      |                     |
| 発注方式     | 一般競争入札(制限付・事後審査) |      |                     |
| 管理番号     | 000002           |      |                     |

差出人 新潟市

宛先 (株)新潟市役所 代表取締役 新潟 太郎

題名 内訳書の提出方法について

質問事項 電子入札の開始に伴い、入札の際に内訳書を送信する必要があるかと思いますが、電子ファイルで様式を提供していただけるのでしょうか。

回答 内訳書の様式は、入札公告の画面からダウンロードできます。  
また、今までどおり、紙での提出も可能ですが、その場合は入札書提出の際に、郵送で内訳書を送付する旨記入したテキストファイルを添付してください。  
また、その場合は、入札日までに必着で内容証明付きで契約課まで送付してください。