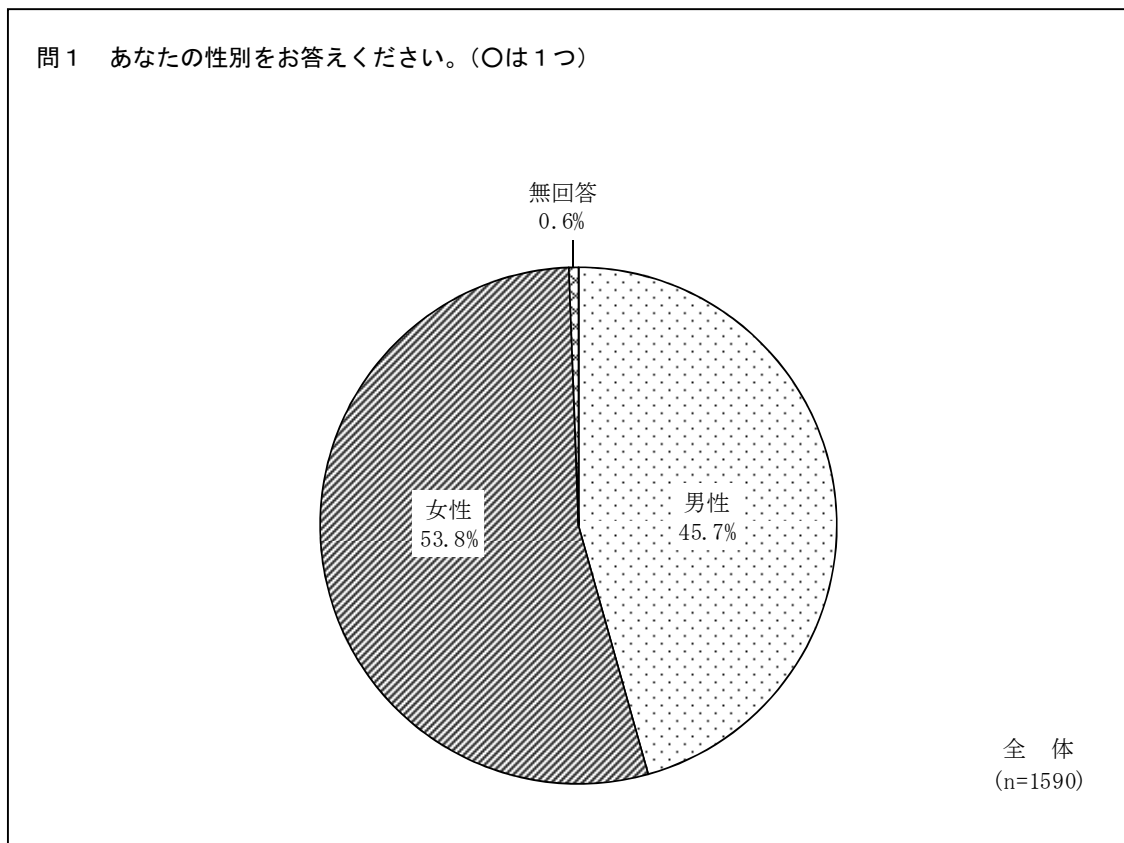


Ⅱ 調査結果

1. 対象者の属性

(1) 性別



【全体結果】

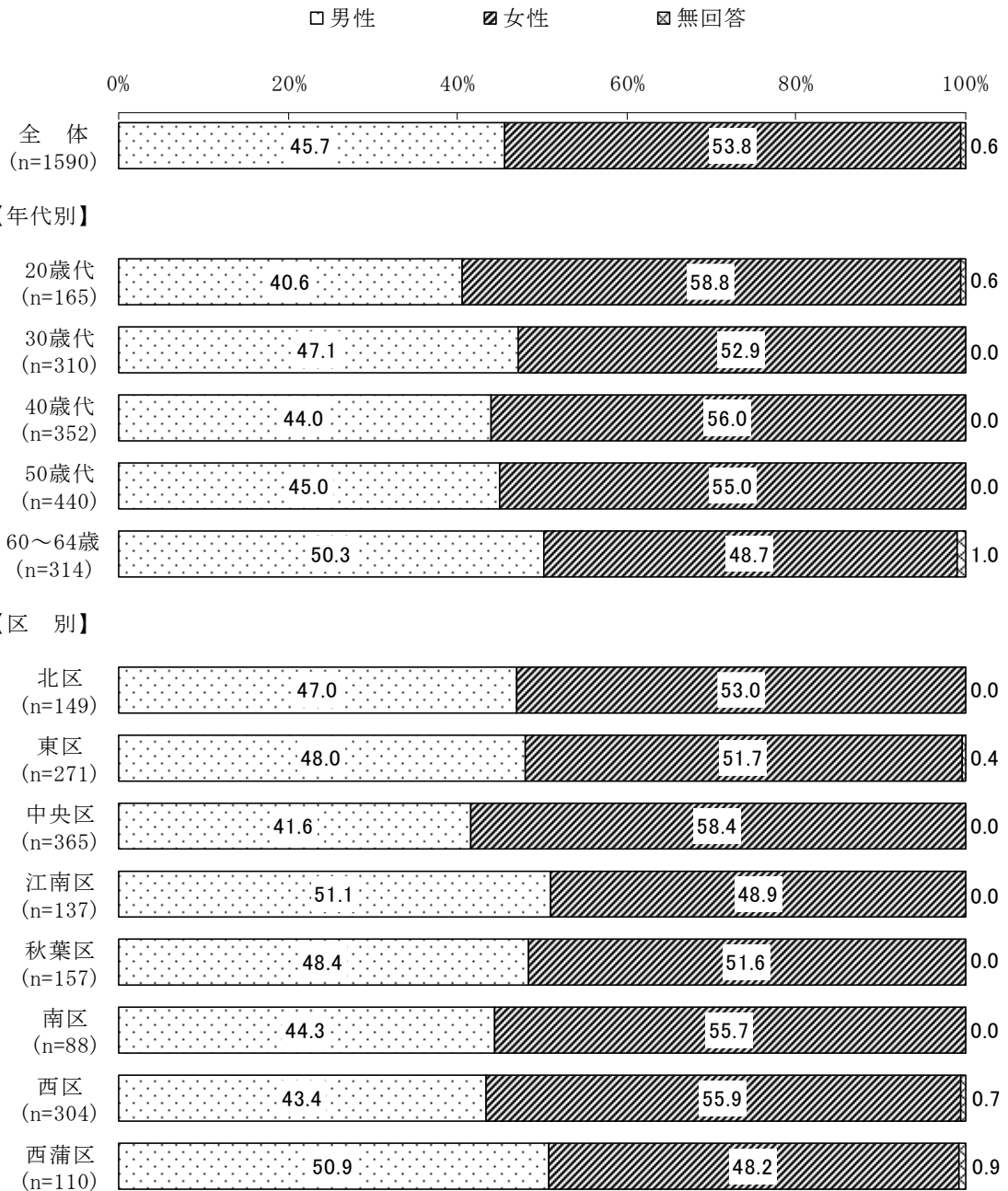
本調査の回答者の内訳は、男性が45.7%、女性が53.8%で女性の比率が高い。

【年代別結果】

20歳代から50歳代では女性の比率が高いが、60歳～64歳では男性が女性をわずかに上回る。

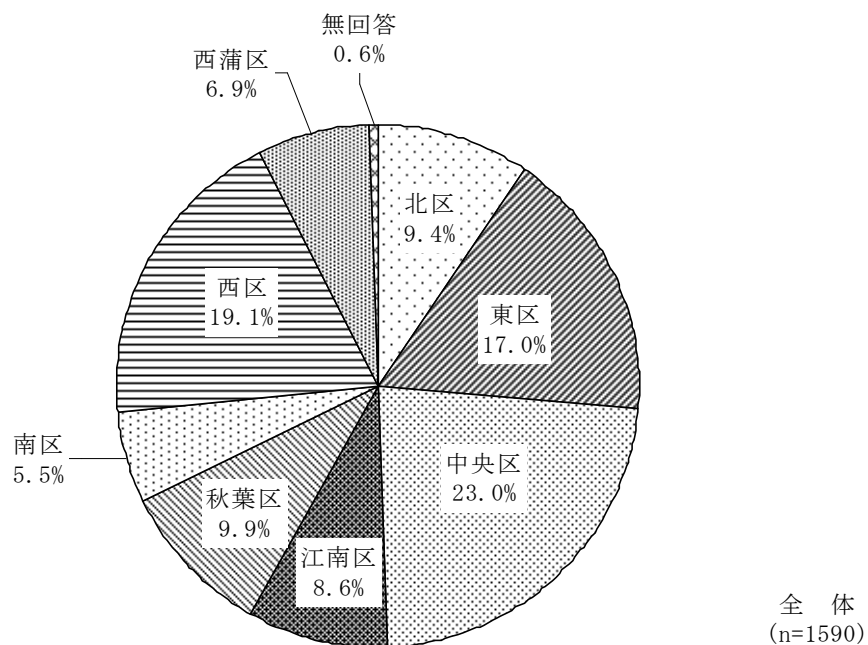
【区別結果】

江南区、西蒲区では男性の割合が女性をわずかに上回るが、そのほかの区では女性の割合が高い。



(2) 居住している区

問2 あなたがお住まいの区はどちらですか。(○は1つ)



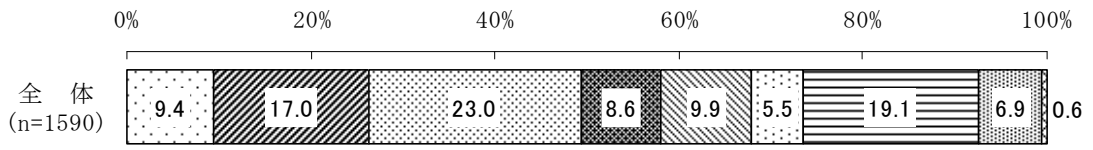
【全体結果】

回答者の居住区は中央区 (23.0%)、西区 (19.1%)、東区 (17.0%) が上位を占める。また、各区の比率は母集団の構成比とほぼ同様の数値となっている。

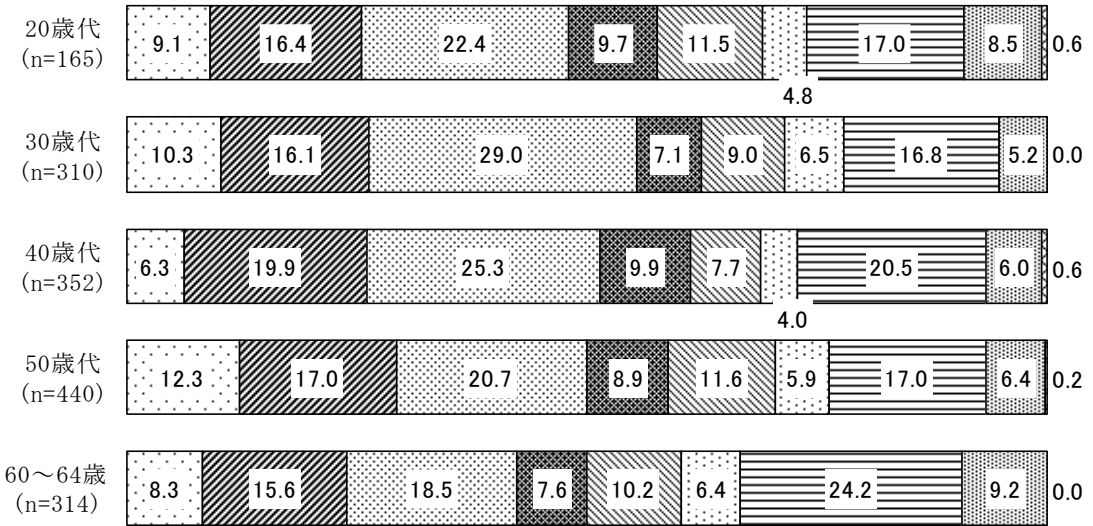
【年代別結果】

年代別には特段大きな差はみられない。

□北区 ▨東区 ▩中央区 ▤江南区 ▧秋葉区 □南区
 ▨西区 ▩西蒲区 ▨無回答

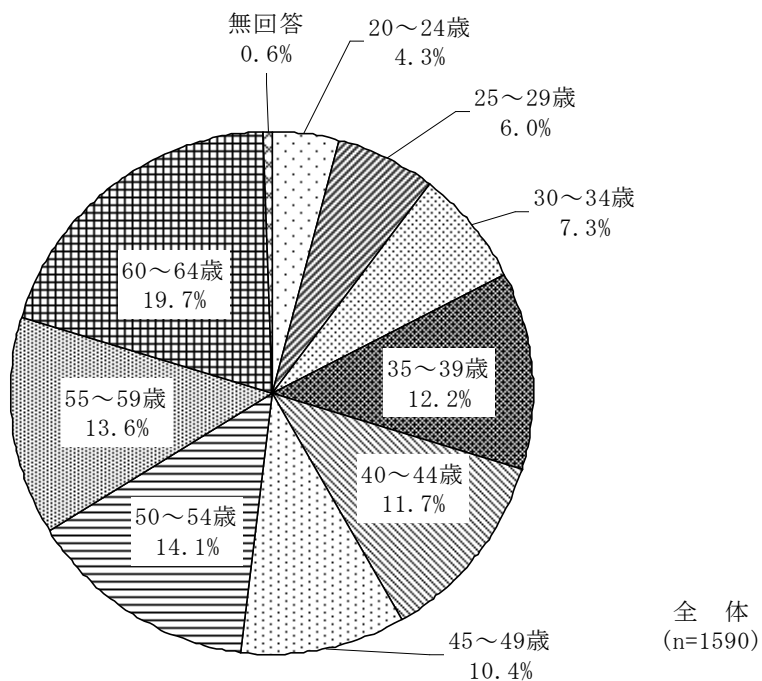


【年代別】



(3) 年齢

問3 あなたの年齢をお答えください。(○は1つ)



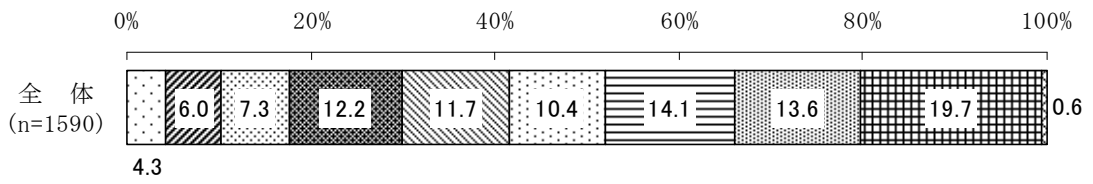
【全体結果】

回答者の年齢は「50~54歳」(14.1%)、「55~59歳」(13.6%)、「60~64歳」(19.7%)が上位を構成し、50歳以上が合計で半数弱(47.4%)を占める。


【区別結果】

区別に特段大きな差はみられない。

□ 20～24歳 ▨ 25～29歳 ▩ 30～34歳 ▪ 35～39歳 ▫ 40～44歳
 □ 45～49歳 ▬ 50～54歳 ▭ 55～59歳 ▮ 60～64歳 ▯ 無回答

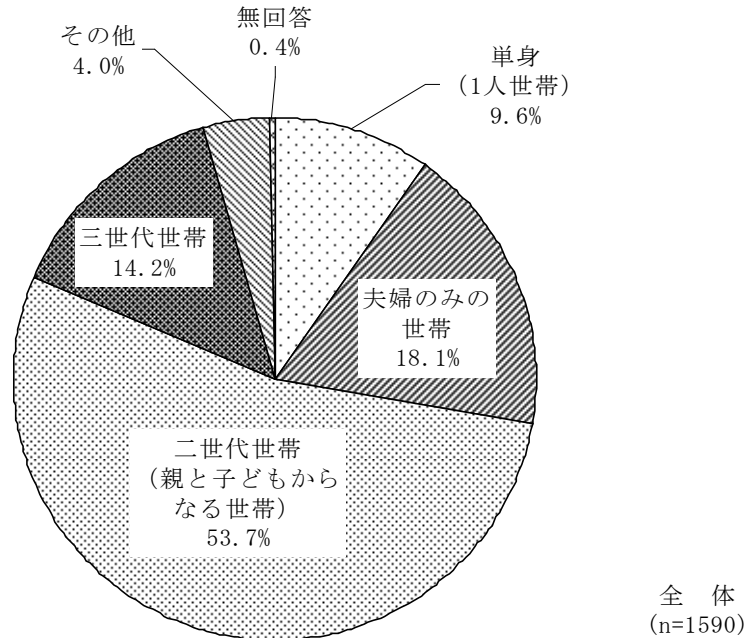


【区 別】



(4) 世帯構成

問4 あなたの世帯構成は次のどれに当たりますか。(○は1つ)



【全体結果】

「二世帯世帯 (親と子どもからなる世帯)」(53.7%)が過半数を占める。
以下、「夫婦のみの世帯」(18.1%)、「三世帯世帯」(14.2%)、「単身 (1人世帯)」(9.6%)が続く。

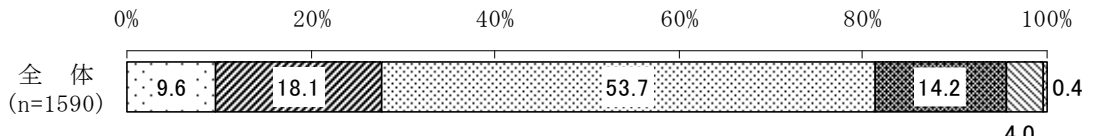
【年代別結果】

いずれの年代も「二世帯世帯 (親と子どもからなる世帯)」が多い。
「夫婦のみの世帯」は年代が高くなるにつれ回答率が高く、60～64歳ではおよそ3分の1の比率となっている。「三世帯世帯」は20歳代と50歳代の回答率が他の年代に比べてやや高い。「単身 (1人世帯)」は20歳代、30歳代の回答率が高い。

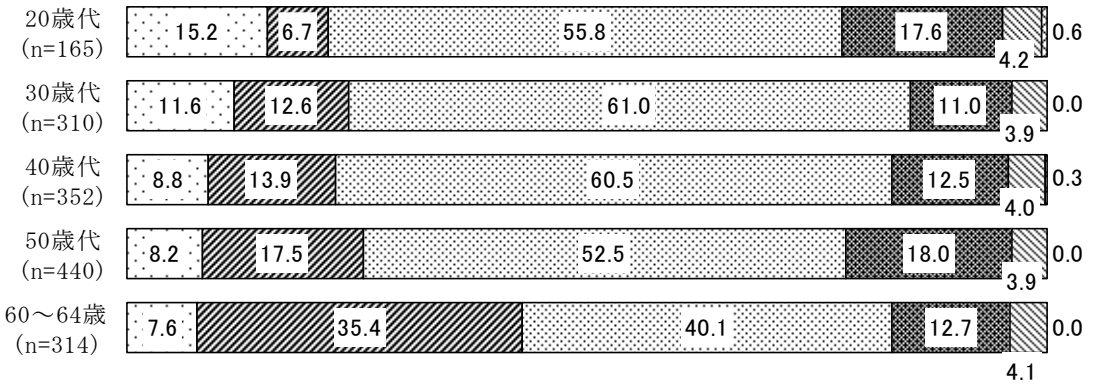
【区別結果】

いずれの地区も「二世帯世帯 (親と子どもからなる世帯)」が多数を占める。
西蒲区は他の区と比べて「夫婦のみの世帯」が低く、「三世帯世帯」が高い。
中央区、東区は「単身 (1人世帯)」が他の区に比べてやや高い。

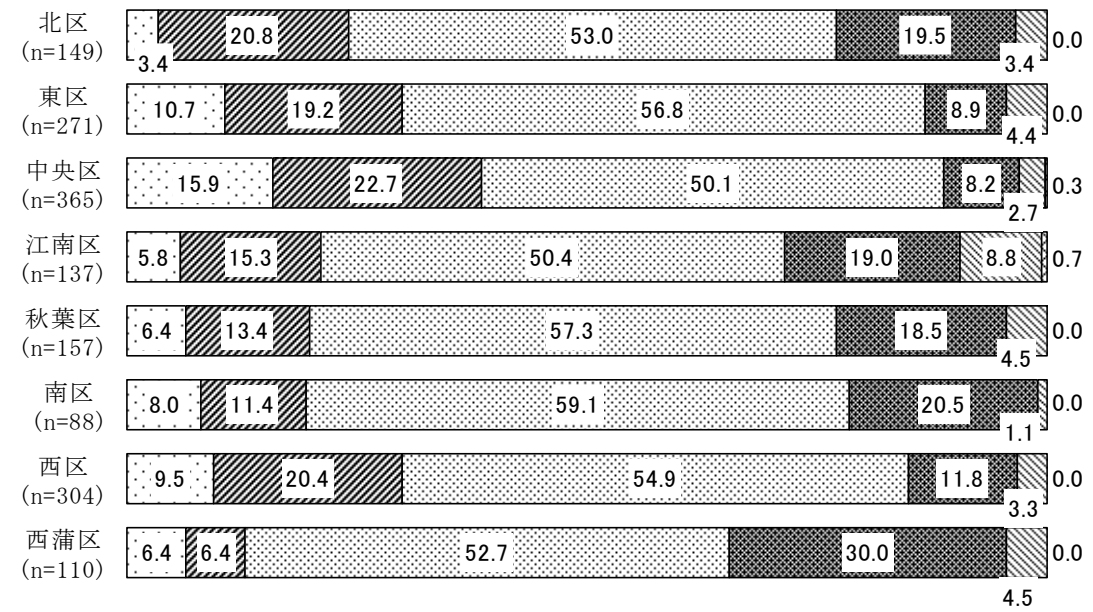
- 単身（1人世帯）
- ▨ 二世帯世帯（親と子どもからなる世帯）
- ▩ その他
- ▤ 夫婦のみの世帯
- ▣ 三世帯世帯
- 無回答



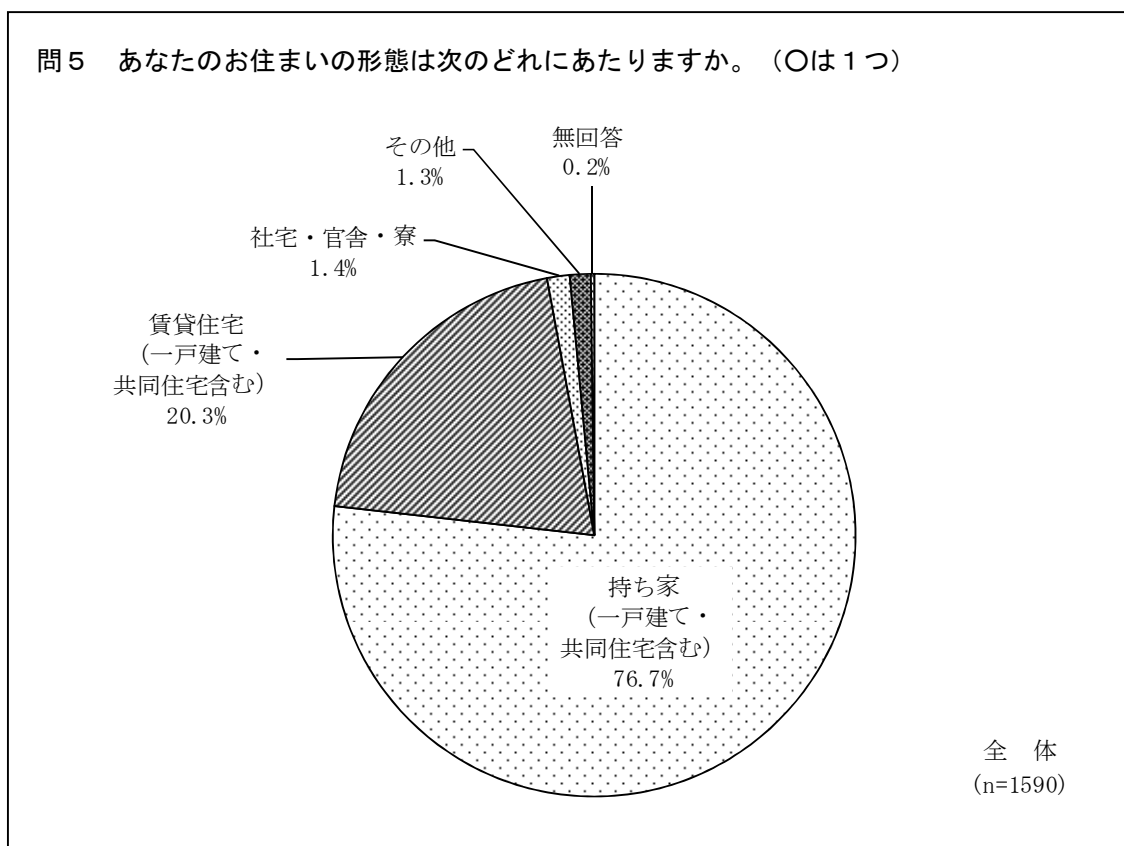
【年代別】



【区別】



(5) 住まいの形態



【全体結果】

「持ち家 (一戸建て・共同住宅含む)」およそ4分の3 (76.7%) を占め、圧倒的に多い。これに「賃貸住宅 (一戸建て・共同住宅含む)」(20.3%) が続く。

【年代別結果】

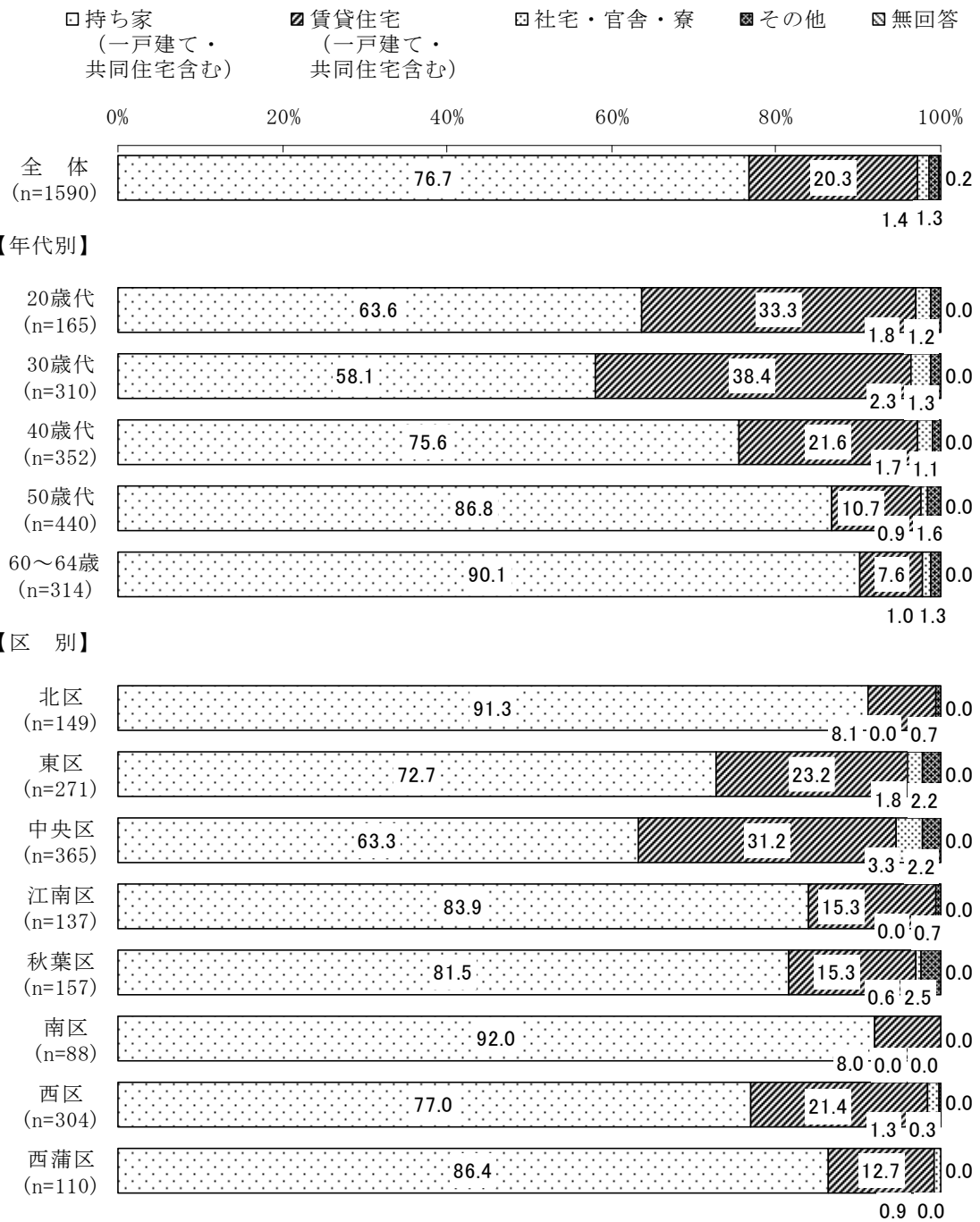
いずれの年代も「持ち家 (一戸建て・共同住宅含む)」が圧倒的に多い。

「賃貸住宅 (一戸建て・共同住宅含む)」は20歳代、30歳代の回答率が高い。

【区別結果】

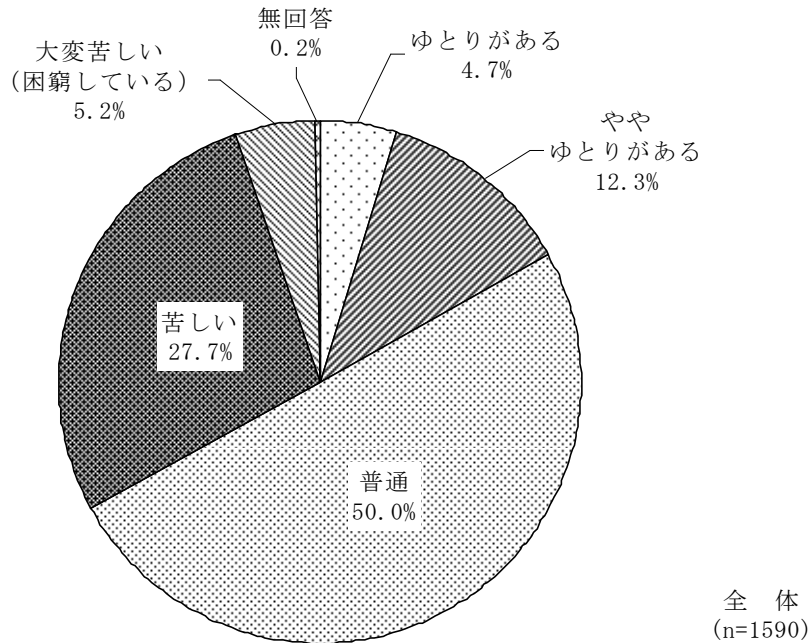
いずれの区も「持ち家 (一戸建て・共同住宅含む)」が圧倒的に多い。

「賃貸住宅 (一戸建て・共同住宅含む)」は中央区、東区、西区の回答率が他の区と比べて高い。



(6) 現在の暮らし向きの実感

問6 あなたの現在の暮らしの状況を総合的に見てどう感じていますか。(○は1つ)



【全体結果】

現在の暮らし向きについて「普通」(50.0%)が半数を占め、最も多い。

「苦しい」(27.7%)と「大変苦しい」(5.2%)を合わせた『苦しい』は32.9%で、およそ3分の1を占める。一方「ゆとりがある」(4.7%)と「ややゆとりがある」(12.3%)を合わせた『ゆとりがある』は17.0%となっている。

【年代別結果】

いずれの年代も「普通」が最も多い。

20歳代は他の年代に比べて「ゆとりがある」がやや高く、「苦しい」が低い。

【区別結果】

いずれの区も「普通」が最も多い。

「苦しい」の比率は江南区が全体結果に比べてやや高い。

「ややゆとりがある」の比率は秋葉区が全体結果に比べてやや低い。

- ゆとりがある
- ▨ 普通
- ▩ 大変苦しい（困窮している）
- ▤ ややゆとりがある
- 苦しい
- ▧ 無回答

