

6 農林漁業体験について

(1) 農林漁業体験の参加経験の有無

問48 これまで、あなた又はあなたの家族の中で農林漁業体験に参加したことがある人はいますか。
子どもたちの学校や園での体験も含まれます。(〇は1つだけ)
「農林漁業体験」とは、次のようなものに関する体験とお考えください。

「農林漁業体験」の例

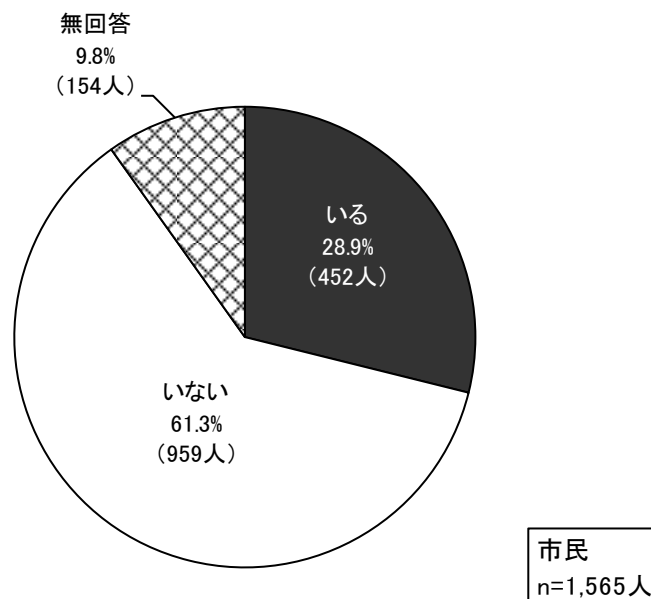
- ◆ 水田での田植え、栽培管理、稲刈り、はざがけなどの米に関する体験
- ◆ 畑での種まき・苗植え、栽培管理、収穫などの野菜に関する体験
- ◆ 樹園地での花粉付け、袋がけ、収穫などの果樹に関する体験
- ◆ 花の栽培・育種などの花に関する体験
- ◆ 乳しぼり、エサやり・ミルクやり、畜舎の管理などの酪農体験、その他の畜産体験
- ◆ 植林、下草刈り、枝打ち、除伐・間伐などの林業体験
- ◆ 釣り、底引き網などの漁業体験

3割弱が参加経験者が「いる」と回答

【全体結果】

自身や家族の中に農林漁業体験に参加したことがある人が「いる」と回答した人は3割弱(28.9%)、「いない」と回答した人は6割強(61.3%)となっている。

図 6.1-1 農林漁業体験の参加経験の有無



【性別・年齢別】

「いる」と回答した人の割合は、40歳代（48.2%）で最も高く、40歳代までは年齢が上がるにつれて高くなり、40歳代以降は低下している。

性別では、「いる」と回答した人の割合は、男性の30歳代と40歳代で4割強、女性の20歳代と40歳代で5割強と高くなっている。

図 6.1-2 農林漁業体験の参加経験の有無（年齢別・全体）

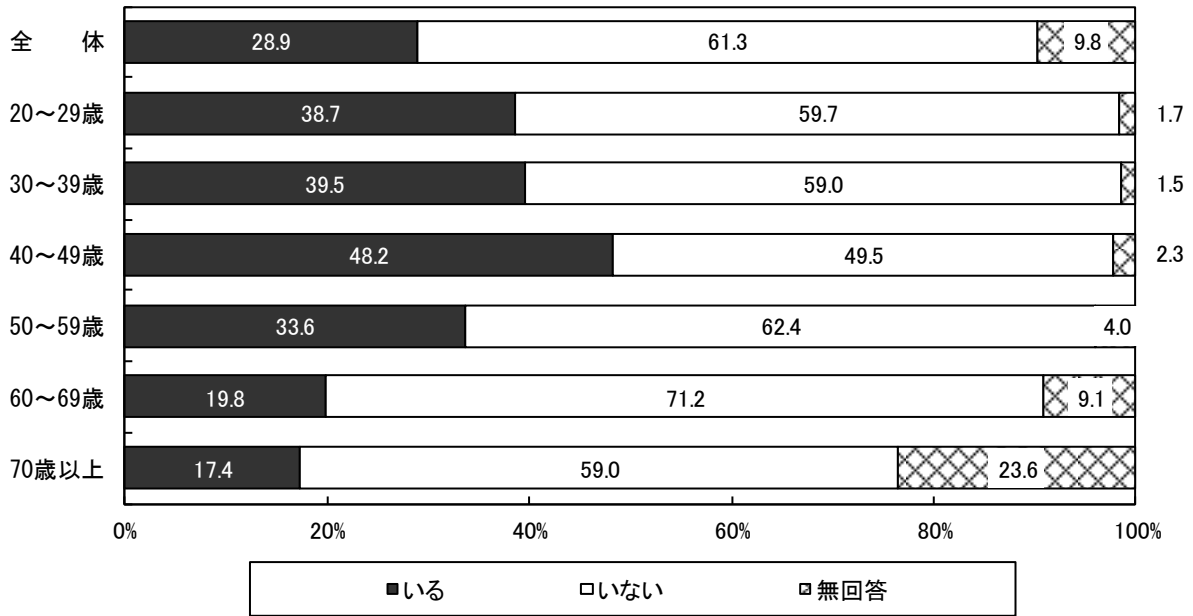
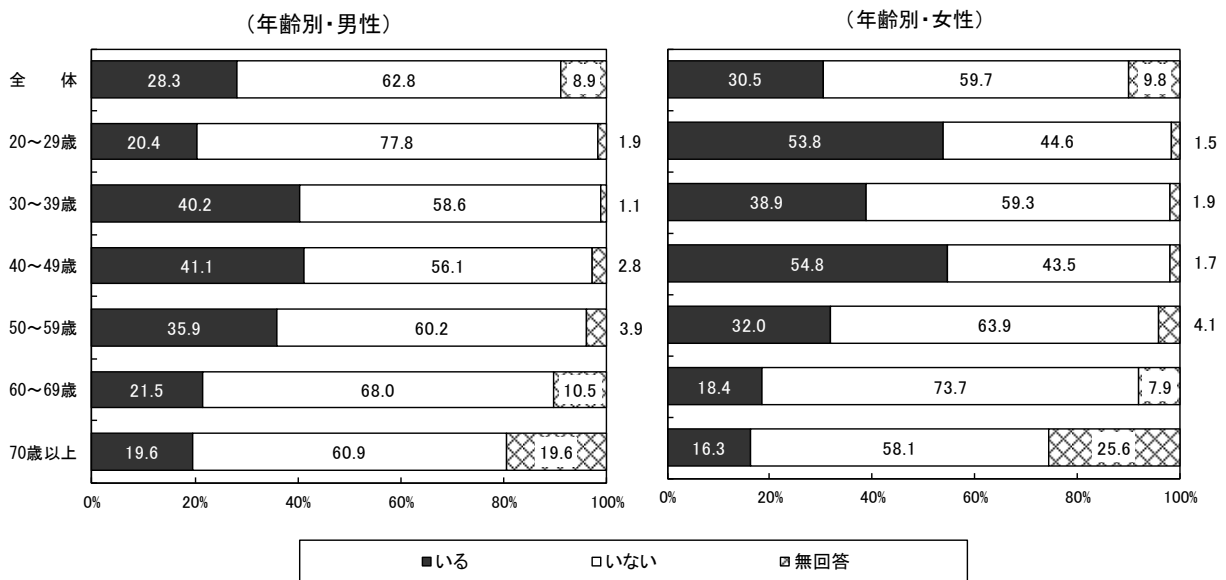


図 6.1-3 農林漁業体験の参加経験の有無



	計	20～29歳	30～39歳	40～49歳	50～59歳	60～69歳	70歳以上	年齢不明
全 体	1,565	119	195	222	226	364	420	19
男 性	707	54	87	107	103	172	184	0
女 性	817	65	108	115	122	190	215	2

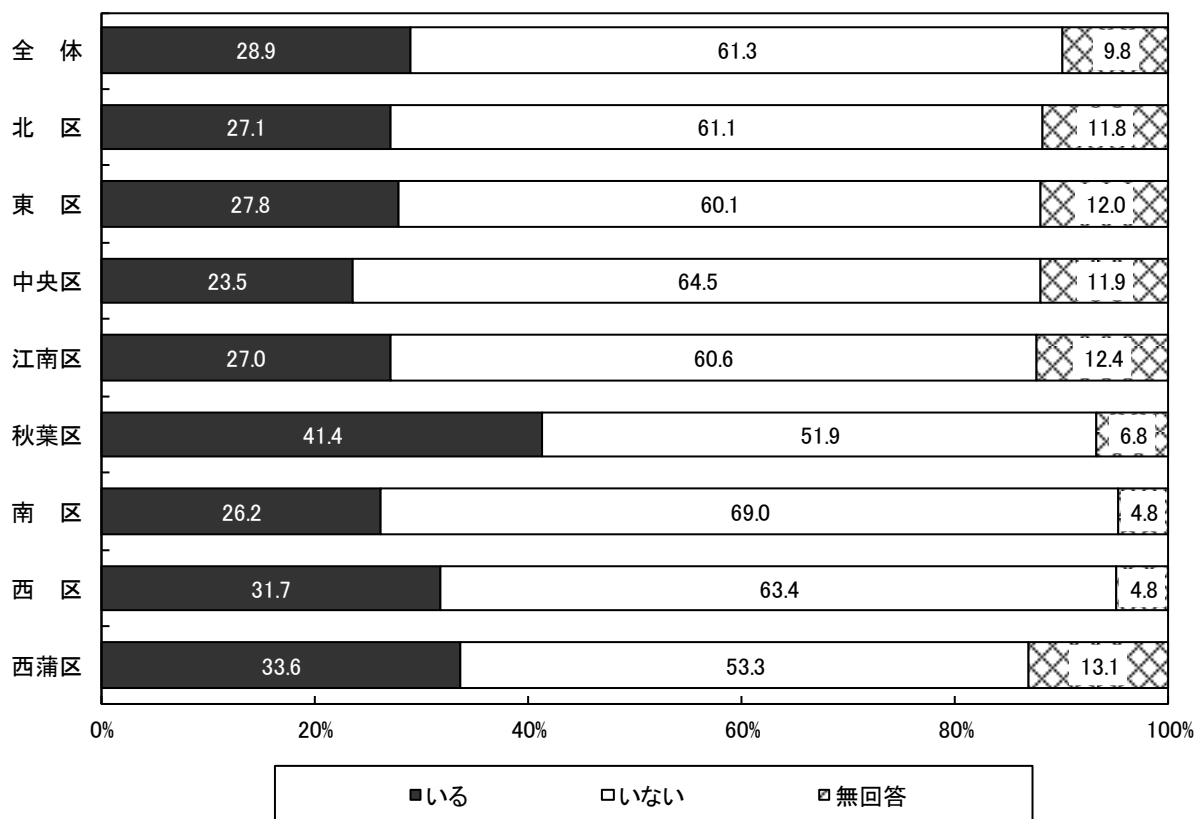
(人)

※性別不明・年齢不明者のグラフは省略した。

【地区別】

「いる」と回答した人の割合は、秋葉区（41.4%）で最も高くなっている。

図 6.1-4 農林漁業体験の参加経験の有無（地区別）



全体	北区	東区	中央区	江南区	秋葉区	南区	西区	西蒲区	地区不明
1,565	144	291	327	137	162	84	290	107	23

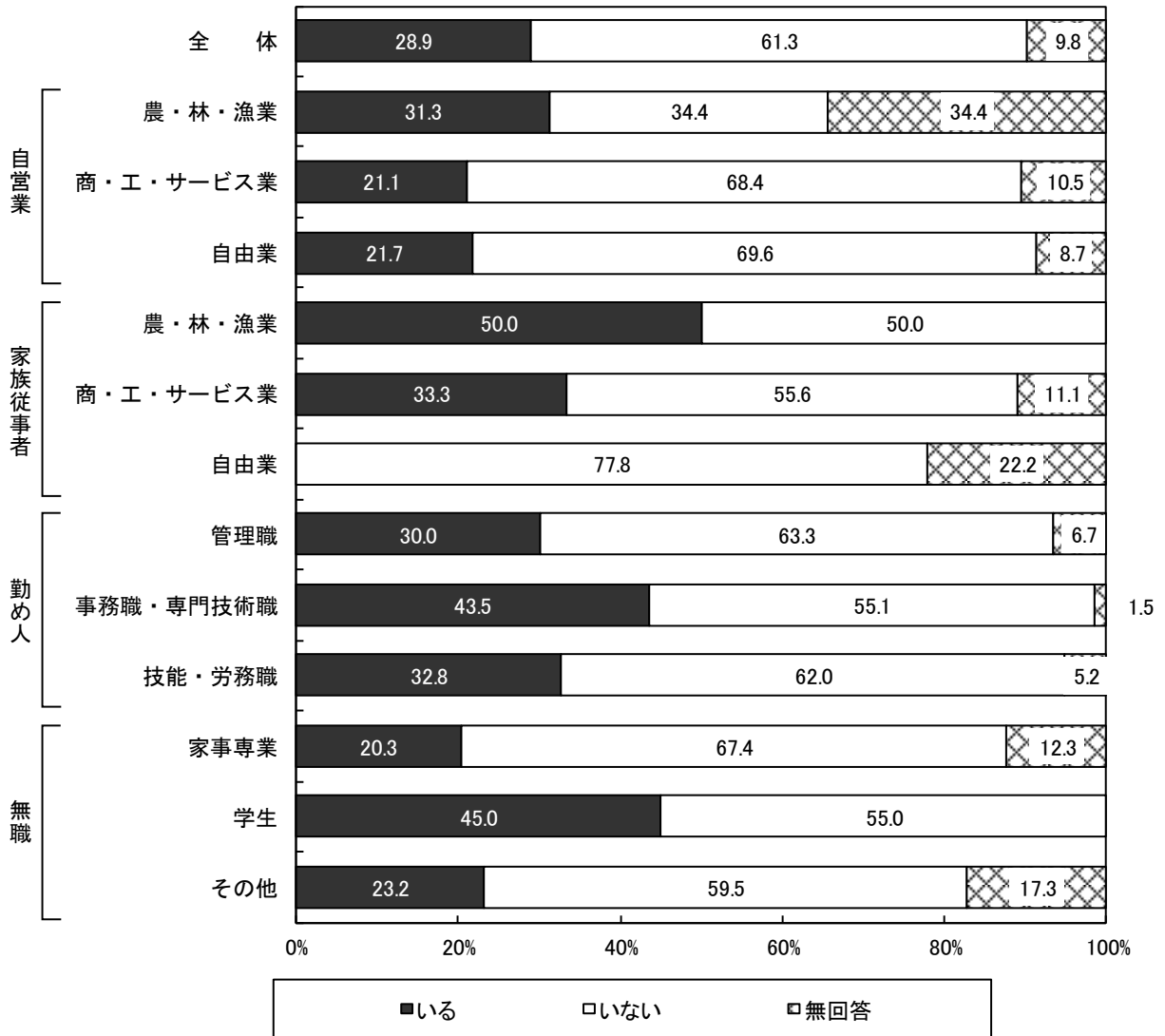
(人)

※地区不明者のグラフは省略した。

【職業別】

職種により対象者数に差があるため、図表のみの掲載とする。

図 6.1-5 農林漁業体験の参加経験の有無（職業別）



全体	自営業			家族従事者		
	農・林・漁業	商・工・サービス業	自由業	農・林・漁業	商・工・サービス業	自由業
1,565	32	57	23	6	27	9

勤め人			無職			無回答
管理職	事務職・専門技術職	技能・労務職	家事専業	学生	その他	
90	336	287	390	20	237	51

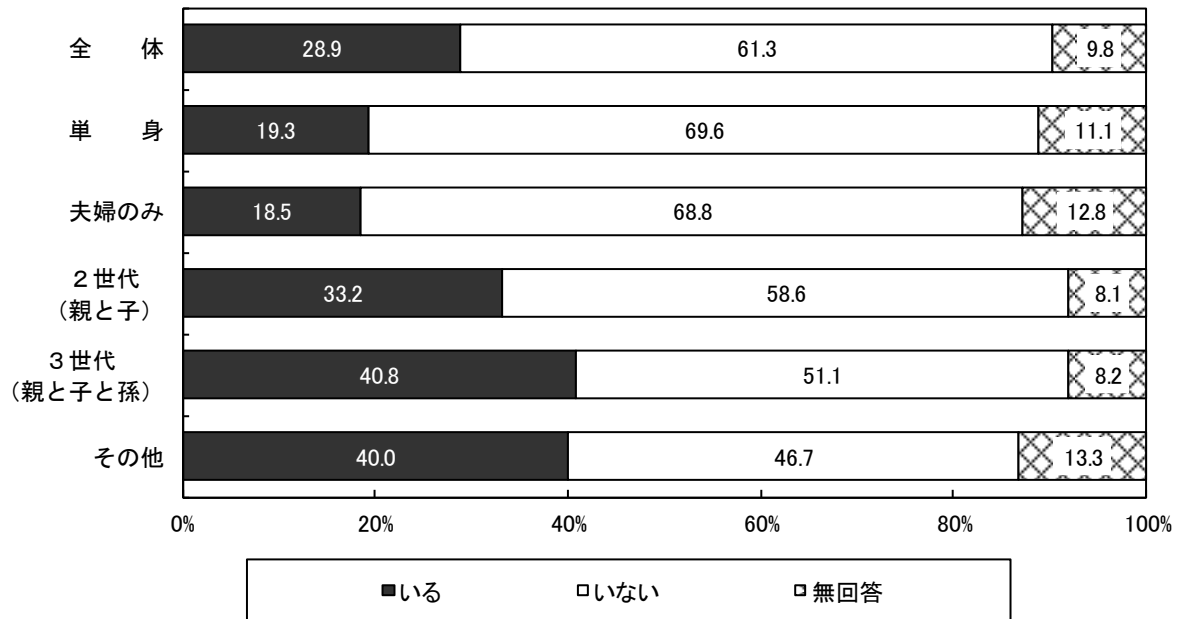
(人)

※無回答者のグラフは省略した。

【家族構成別】

「いる」と回答した人の割合は、3世代（40.8%）で最も高く、4割を超えている。

図 6.1-6 農林漁業体験の参加経験の有無（家族構成別）



全体	単身	夫婦のみ	2世代 (親と子)	3世代 (親と子と孫)	その他	無回答
1,565	171	384	737	233	15	25

(人)

※無回答者のグラフは省略した。

(2) 参加した農林漁業体験の内容

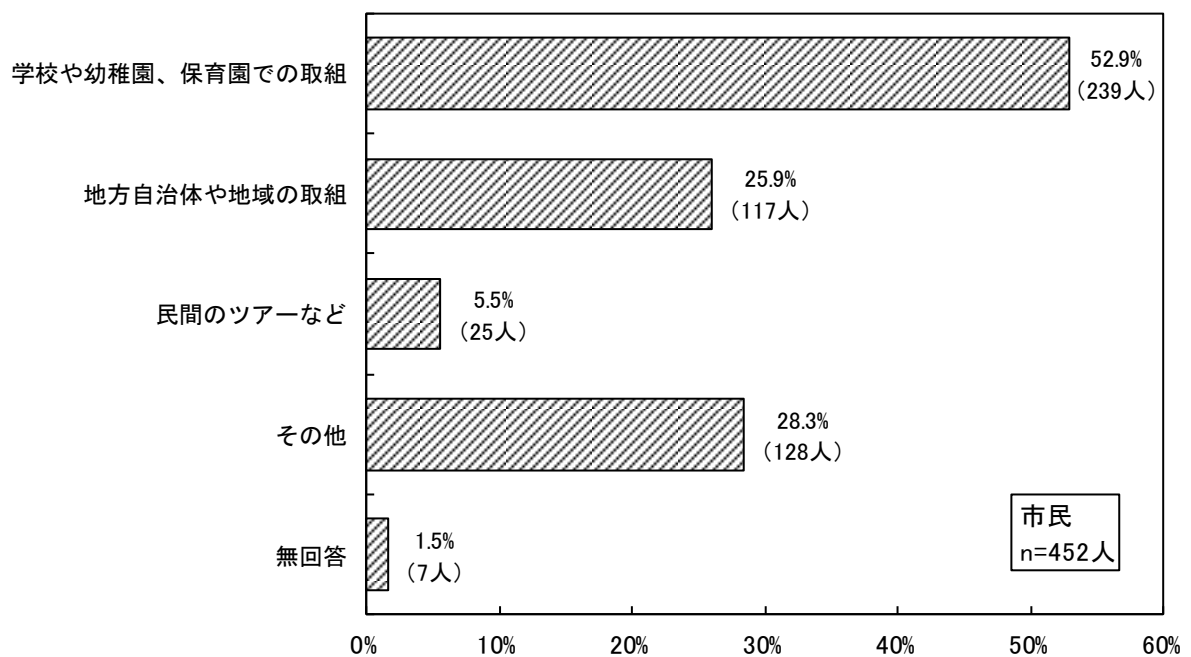
問49 問48で1に○をつけた方にお尋ねします。どのようなものに参加されましたか。
(○はいくつでも)

5割強が「学校や幼稚園、保育園での取組」と回答

【全体結果】

「学校や幼稚園、保育園での取組」(52.9%)と回答した人が最も多くなっている。「その他」を除き、以下「地方自治体や地域の取組」(25.9%)、「民間のツアーなど」(5.5%)と続いている。

図 6.2 参加した農林漁業体験の内容



【性別・年齢別】

「その他」を除き、50歳代以下では「学校や幼稚園、保育園での取組」が最も多く、60歳以上では「地方自治体や地域の取組」が最も多くなっている。

表 12.1 参加した農林漁業体験の内容（年齢別・全体）

	対象者	学校や幼稚園、保育園での取組	地方自治体や地域の取組	民間のツアーなど	その他	無回答
計	452	52.9	25.9	5.5	28.3	1.5
20～29歳	46	71.7	17.4	2.2	19.6	0.0
30～39歳	77	66.2	16.9	5.2	28.6	1.3
40～49歳	107	72.9	20.6	6.5	15.9	0.9
50～59歳	76	55.3	32.9	3.9	23.7	0.0
60～69歳	72	19.4	31.9	5.6	47.2	1.4
70歳以上	73	27.4	35.6	6.8	38.4	5.5
年齢不明	1	100.0	0.0	100.0	0.0	0.0

対象者：人/回答：%

表 12.2 参加した農林漁業体験の内容（年齢別・男性）

	対象者	学校や幼稚園、保育園での取組	地方自治体や地域の取組	民間のツアーなど	その他	無回答
計	200	46.5	28.0	5.5	30.5	2.0
20～29歳	11	63.6	18.2	9.1	18.2	0.0
30～39歳	35	62.9	17.1	5.7	31.4	0.0
40～49歳	44	70.5	15.9	4.5	15.9	2.3
50～59歳	37	48.6	29.7	5.4	32.4	0.0
60～69歳	37	24.3	45.9	5.4	35.1	0.0
70歳以上	36	16.7	36.1	5.6	44.4	8.3
年齢不明	0	0.0	0.0	0.0	0.0	0.0

対象者：人/回答：%

表 12.3 参加した農林漁業体験の内容（年齢別・女性）

	対象者	学校や幼稚園、保育園での取組	地方自治体や地域の取組	民間のツアーなど	その他	無回答
計	249	57.8	24.5	4.8	26.5	1.2
20～29歳	35	74.3	17.1	0.0	20.0	0.0
30～39歳	42	69.0	16.7	4.8	26.2	2.4
40～49歳	63	74.6	23.8	7.9	15.9	0.0
50～59歳	39	61.5	35.9	2.6	15.4	0.0
60～69歳	35	14.3	17.1	5.7	60.0	2.9
70歳以上	35	37.1	37.1	5.7	31.4	2.9
年齢不明	0	0.0	0.0	0.0	0.0	0.0

対象者：人/回答：%

【地区別】

「その他」を除き、すべての地区で「学校や幼稚園、保育園での取組」の割合が最も高く、特に南区(63.6%)で6割を超えている。

表 12.4 参加した農林漁業体験の内容(地区別)

	対象者	学校や幼稚園、保育園での取組	地方自治体や地域の取組	民間のツアーなど	その他	無回答
計	452	52.9	25.9	5.5	28.3	1.5
北 区	39	51.3	33.3	2.6	28.2	0.0
東 区	81	55.6	29.6	6.2	22.2	2.5
中央区	77	54.5	18.2	9.1	31.2	1.3
江南区	37	54.1	13.5	0.0	40.5	0.0
秋葉区	67	53.7	26.9	4.5	32.8	0.0
南 区	22	63.6	36.4	4.5	18.2	0.0
西 区	92	46.7	26.1	5.4	25.0	3.3
西蒲区	36	50.0	30.6	5.6	30.6	2.8
地区不明	1	100.0	0.0	100.0	0.0	0.0

対象者：人/回答：%

(3) 今後の農林漁業体験への参加意向

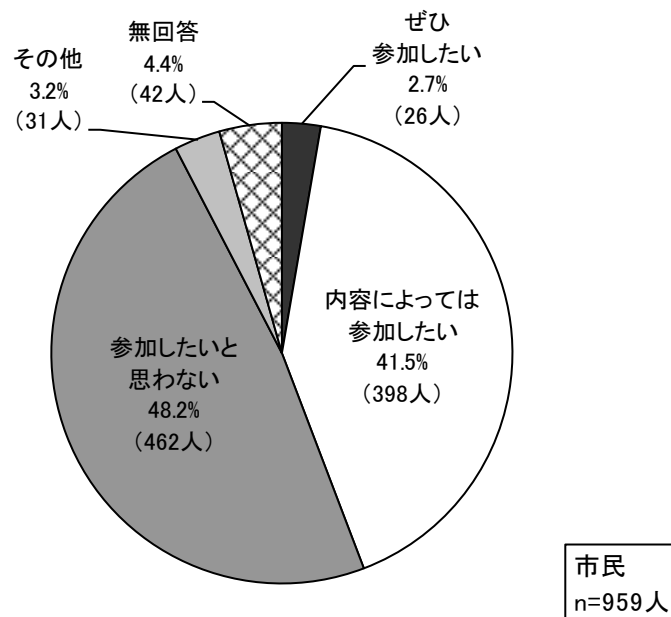
問50 問48で2に○をつけた方にお尋ねします。今後、あなたは農林漁業体験に参加したいと思いますか。(○は1つだけ)

4割強が「ぜひ参加したい」「内容によっては参加したい」と回答

【全体結果】

「ぜひ参加したい」(2.7%)、「内容によっては参加したい」(41.5%)と回答した人を合わせた割合は4割強(44.2%)となっている。

図 6.3-1 今後の農林漁業体験への参加意向



【性別・年齢別】

20歳代～50歳代では、「ぜひ参加したい」「内容によっては参加したい」を合わせた割合が、「参加したいとは思わない」の割合を上回っているが、60歳代以上では「参加したいとは思わない」の割合が高く、70歳以上では5割強（55.6%）となっている。

図 6.3-2 今後の農林漁業体験への参加意向（年齢別・全体）

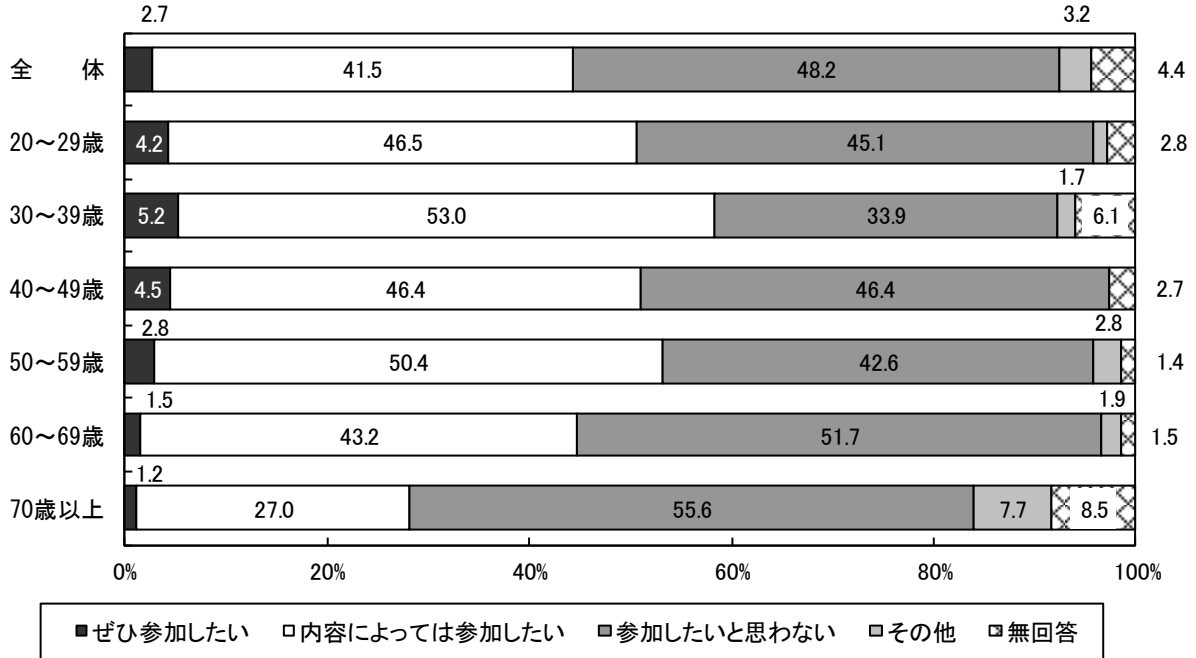
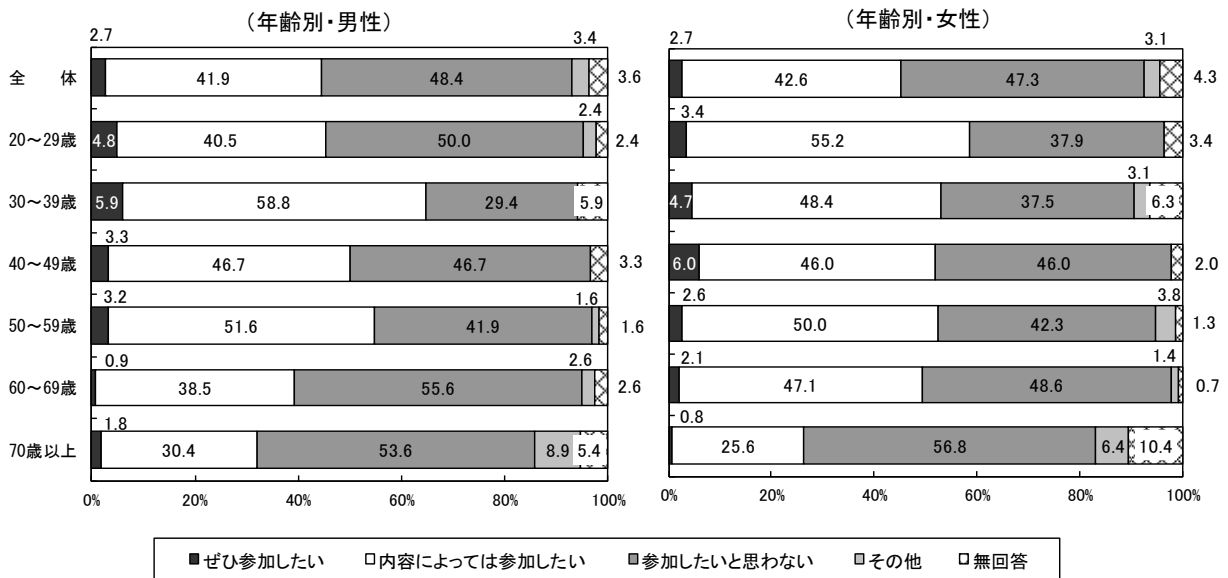


図 6.3-3 今後の農林漁業体験への参加意向



	計	20～29歳	30～39歳	40～49歳	50～59歳	60～69歳	70歳以上	年齢不明
全体	959	71	115	110	141	259	248	15
男性	444	42	51	60	62	117	112	0
女性	488	29	64	50	78	140	125	2

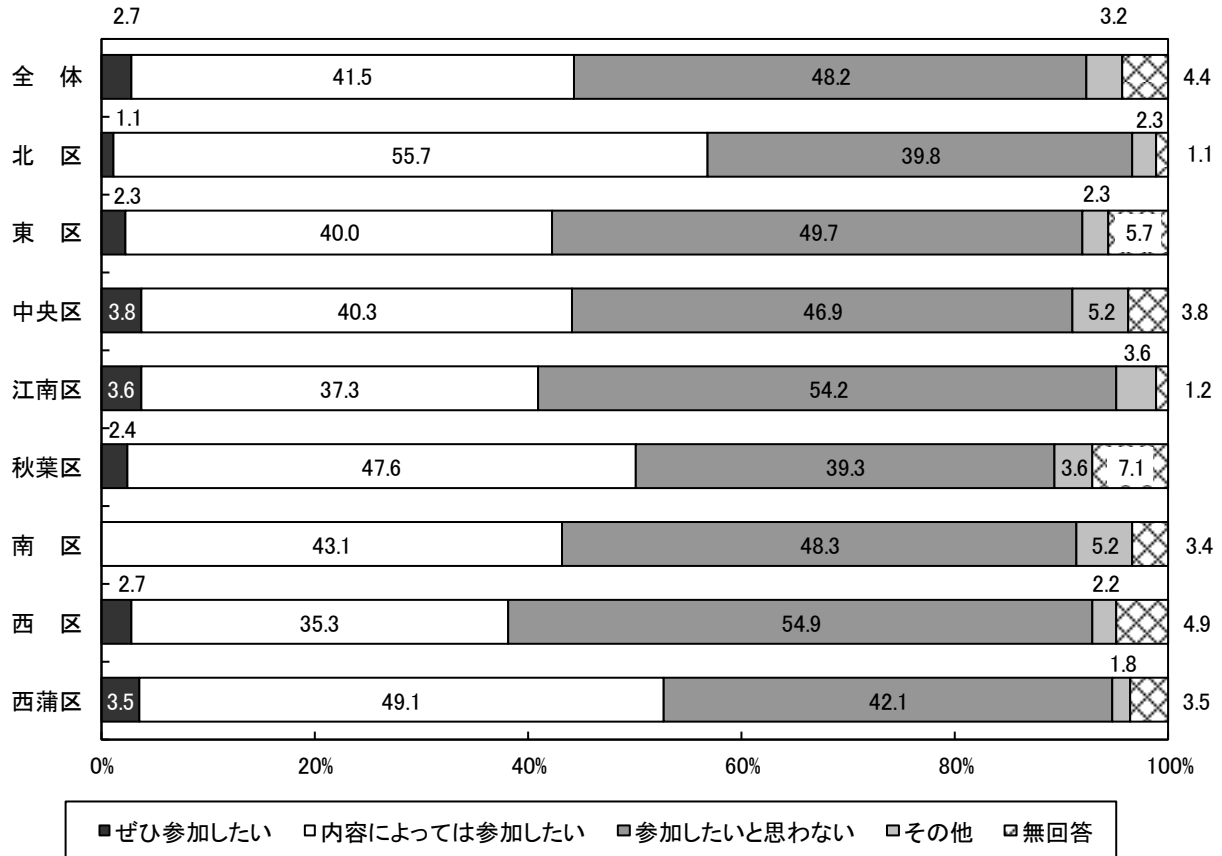
(人)

※性別不明・年齢不明者のグラフは省略した。

【地区別】

「ぜひ参加したい」「内容によっては参加したい」を合わせた割合は北区で最も高く、5割弱となっている。また、北区、秋葉区と西蒲区を除き、「参加したいと思わない」を回答した人の割合が、「ぜひ参加したい」「内容によっては参加したい」を合わせた割合を上回っている。

図 6.3-4 今後の農林漁業体験への参加意向（地区別）



全体	北区	東区	中央区	江南区	秋葉区	南区	西区	西蒲区	地区不明
959	88	175	211	83	84	58	184	57	19

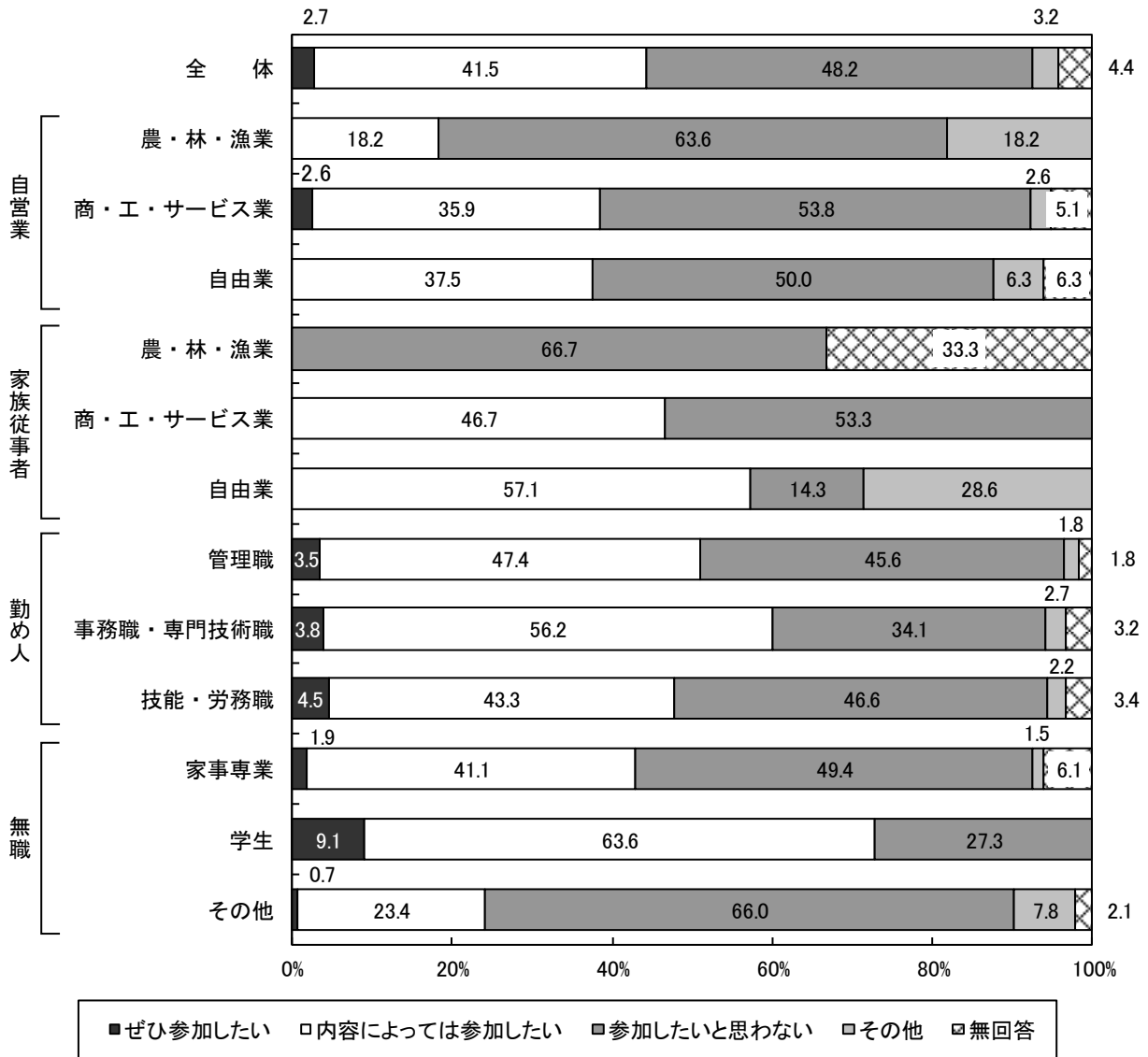
(人)

※地区不明者のグラフは省略した。

【職業別】

職種により対象者数に差があるため、図表のみの掲載とする。

図 6.3-5 今後の農林漁業体験への参加意向（職業別）



全体	自営業			家族従事者		
	農・林・漁業	商・工・サービス業	自由業	農・林・漁業	商・工・サービス業	自由業
959	11	39	16	3	15	7

勤め人			無職			無回答
管理職	事務職・専門技術職	技能・労務職	家事専業	学生	その他	
57	185	178	263	11	141	33

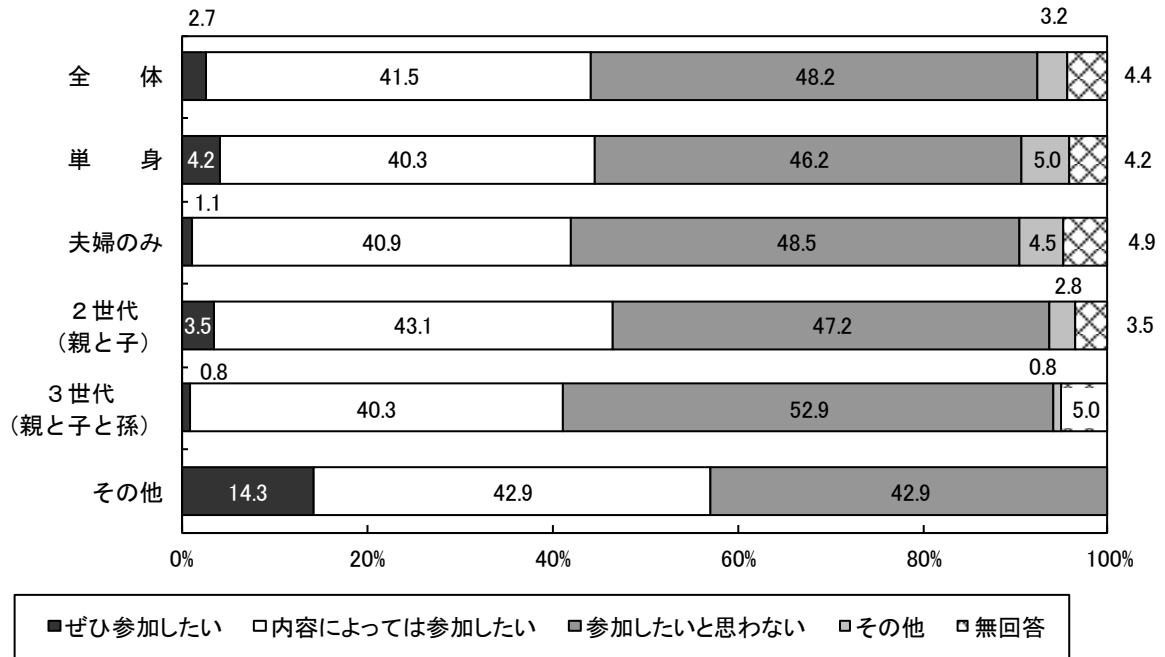
(人)

※無回答者のグラフは省略した。

【家族構成別】

「ぜひ参加したい」「内容によっては参加したい」を合わせた割合は、2世代（46.6%）で最も高く、「参加したいと思わない」の割合を上回っている。

図 6.3-6 今後の農林漁業体験への参加意向（家族構成別）



全体	単身	夫婦のみ	2世代 (親と子)	3世代 (親と子と孫)	その他	無回答
959	119	264	432	119	7	18

(人)

※無回答者のグラフは省略した。

資料編

調査白票