

(案)

## 【北区】デマンド交通運行計画(変更)について

◆現行運行概要及び平成29年度運行実績		
◇現行運行概要及び平成29年度運行実績	.....	1
◇運行区域図及び区域Bの乗降場所(現行)	.....	2
◇運行ダイヤ(現行)	.....	3
◆新運行計画		
◇現行運行内容との相違点	.....	4
◇新運行計画概要	.....	4
◇運行区域図及び区域Bの乗降場所(変更後)	.....	5
(参考)北区各種バス路線図	.....	6
(参考)平成28年度及び平成29年度運行実績	.....	7



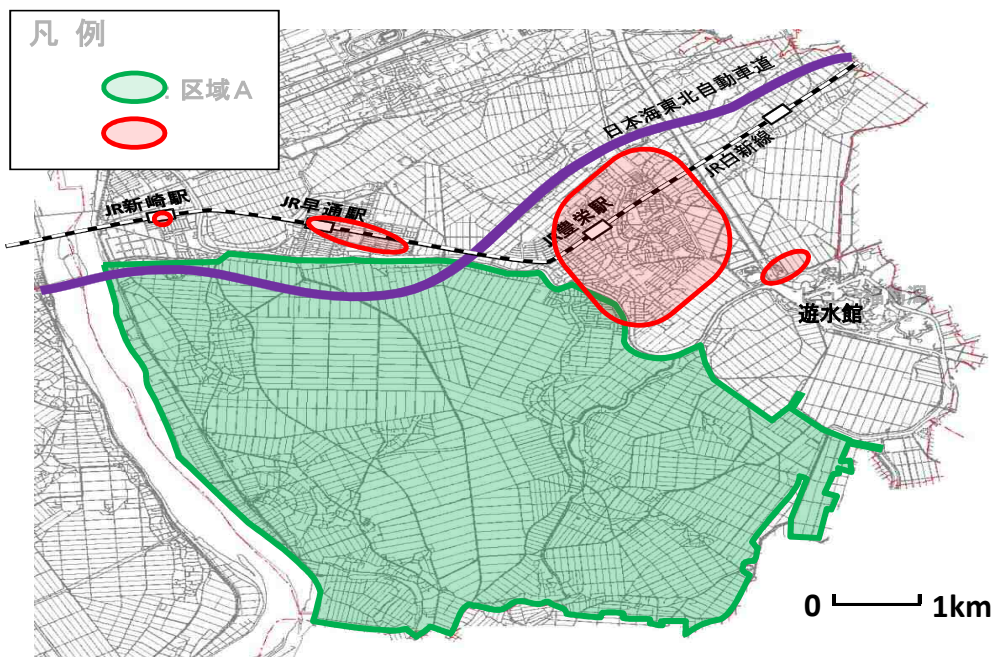
## ◆現行運行概要及び平成29年度運行実績

### ◇現行運行概要及び平成29年度運行実績

現行運行計画概要	
運行区域	岡方・長浦地区及び葛塚地区の一部区域(区域A)⇄葛塚地区・早通地区・新崎地区(区域B) 両地区間の移動のみ可。「区域A⇄区域A」、または「区域B⇄区域B」の移動は不可。 区域Aでは、乗降場所を設けず、予め利用登録された地点(自宅)でのみ乗降を行う。区域Bでは、乗降場所を設ける。
手段	小型タクシー(定員5名)
便数	往路6本、復路6本(予約に応じて運行)
運行日	平日のみ運行(土日祝日、年末年始12/29～1/3運休)
運賃	現金 2人乗車以上:300円/人 1人乗車:1,000円/人 ※乳児(1才未満)は無料(乗車人数には計上する。) ※高齢者運転免許証返納者割引及び障がい者割引なし。
	回数券等 取扱なし ※運転免許返納者向けタクシー割引クーポン券は利用可
利用登録	岡方・長浦地区及び葛塚地区の一部区域に住所を有する方のみ登録可 所定の利用登録票を提出(登録無料 年齢制限なし) 利用登録者数:1,622人(H30.1.10現在)
利用予約	予約専用電話番号で24時間受付 予約期限 乗車の1時間前まで
運行予定事業者	岡方地区 太陽交通株式会社 長浦地区及び葛塚地区の一部 都タクシー株式会社
平成29年度運行実績(H29.10.2～H29.12.28)	
利用者数	414人(6.9人/日)
乗合率	41.8%
収支率	37.6%

◇運行区域図及び区域Bの乗降場所(現行)

○運行区域図



○区域Bの乗降場所

豊栄駅北口
豊栄駅南口
都タクシー
太陽交通
豊栄郵便局
北区役所
どまんな館
豊栄図書館
豊栄地区公民館
北区文化会館
豊栄総合体育館
北区郷土博物館
遊水館
ビュー福島潟
ベシシア前
ウオロク豊栄店前
ウオロク葛塚店前
原信前
キュービット前
豊栄病院前
青木整形外科医院前
原田整形外科医院前
いしざか整形外科クリニック前
小飯塚医院前
成田医院前
新崎駅南口
太陽交通(早通駅南口)
新潟市農業協同組合(豊栄支店)
キュービット早通店前
山口クリニック前
すこやか医院前

◇運行ダイヤ(現行)

往路6便・復路6便(予約に応じて運行)

行き		帰り	
(自宅→葛塚・早通・新崎)		(葛塚・早通・新崎→自宅)	
第1便	7:00	第1便	11:00
第2便	8:00	第2便	12:00
第3便	9:00	第3便	13:00
第4便	11:00	第4便	14:00
第5便	14:00	第5便	16:00
第6便	16:00	第6便	18:00

「行き」は、岡方地区(自宅)、長浦地区・葛塚地区の一部(自宅)→葛塚・早通・新崎

「帰り」は、葛塚・早通・新崎→岡方地区(自宅)、長浦地区・葛塚地区の一部(自宅)

例 「行き」第1便(7:00)で、複数の方が予約した場合の運行例

岡方地区(自宅) 乗車時間				目的地 到着時間							
平林 灰塚	→	長戸呂 大迎	→	大久保 太子堂	→	高森 高森新田	新崎駅 南口	→	早通 地区	→	葛塚 地区
7:00		7:05		7:15		7:20	7:25		7:35		7:40
JR白新線・新発田方面				7:46			7:49				7:54
JR白新線・新潟方面				7:38			7:38		7:58		7:54
各駅発時刻							新崎駅		早通駅		豊栄駅

## ◆新運行計画

### ◇現在の運行内容との相違点

#### ○乗降場所の増設

変更前 別紙のとおり(31箇所)

変更後 別紙のとおり(35箇所)

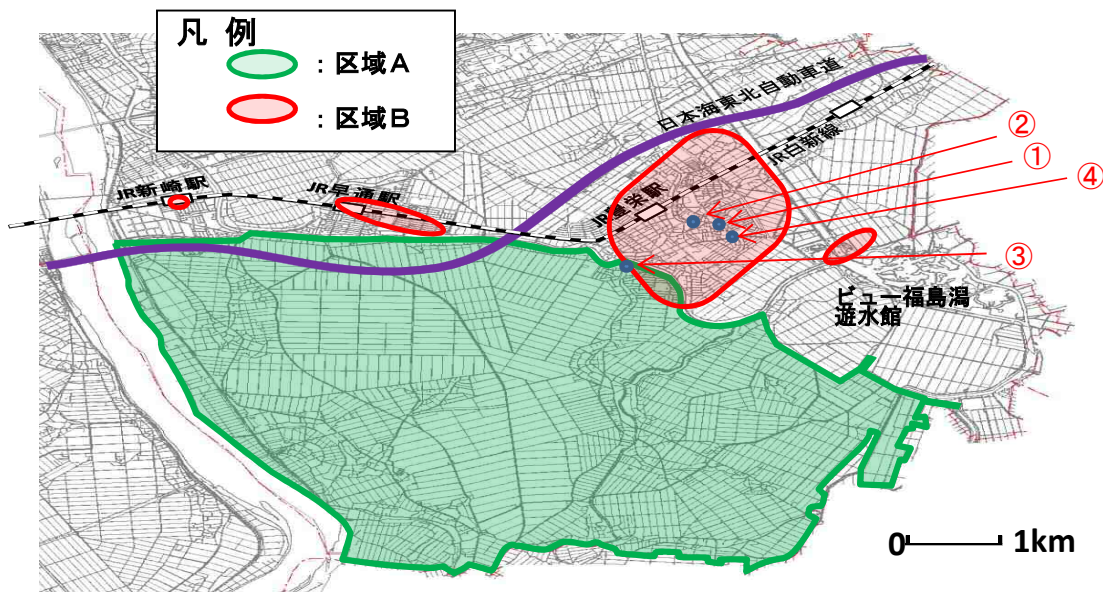
**4箇所増設:とみやま医院前、小黒内科胃腸科医院前、堀医院前、さいとう眼科医院前**

### ◇新運行計画概要

運行計画概要	
運行区域	岡方・長浦地区及び葛塚地区の一部区域(区域A)⇔葛塚地区・早通地区・新崎地区(区域B) 両地区間の移動のみ可。「区域A⇔区域A」、または「区域B⇔区域B」の移動は不可。 区域Aでは、乗降場所を設けず、予め利用登録された地点(自宅)でのみ乗降を行う。区域Bでは、乗降場所を設ける。
手段	小型タクシー(定員5名)
便数	往路6本、復路6本(予約に応じて運行)
運行日	平日のみ運行(土日祝日、年末年始12/29～1/3運休)
運賃	現金 2人乗車以上:300円/人 1人乗車:1,000円/人 ※乳児(1才未満)は無料(乗車人数には計上する。) ※高齢者運転免許証返納者割引及び障がい者割引なし。
	回数券等 取扱なし ※運転免許返納者向けタクシー割引クーポン券は利用可
利用登録	岡方・長浦地区及び葛塚地区の一部区域に住所を有する方のみ登録可 所定の利用登録票を提出(登録無料 年齢制限なし) 利用登録者数:1,622人(H30.1.10現在)
利用予約	予約専用電話番号で24時間受付 予約期限 乗車の1時間前 まで
運行予定事業者	岡方地区 太陽交通株式会社 長浦地区及び葛塚地区の一部 都タクシー株式会社
実施予定日	平成30年4月2日
目標値(H30.4.2～H31.3.29) 運行日数:244日	
利用者数	2000人(8.3人/日)
乗合率	45%
収支率	38.8%

# ◇運行区域図及び区域Bの乗降場所(変更後)

## ○運行区域図

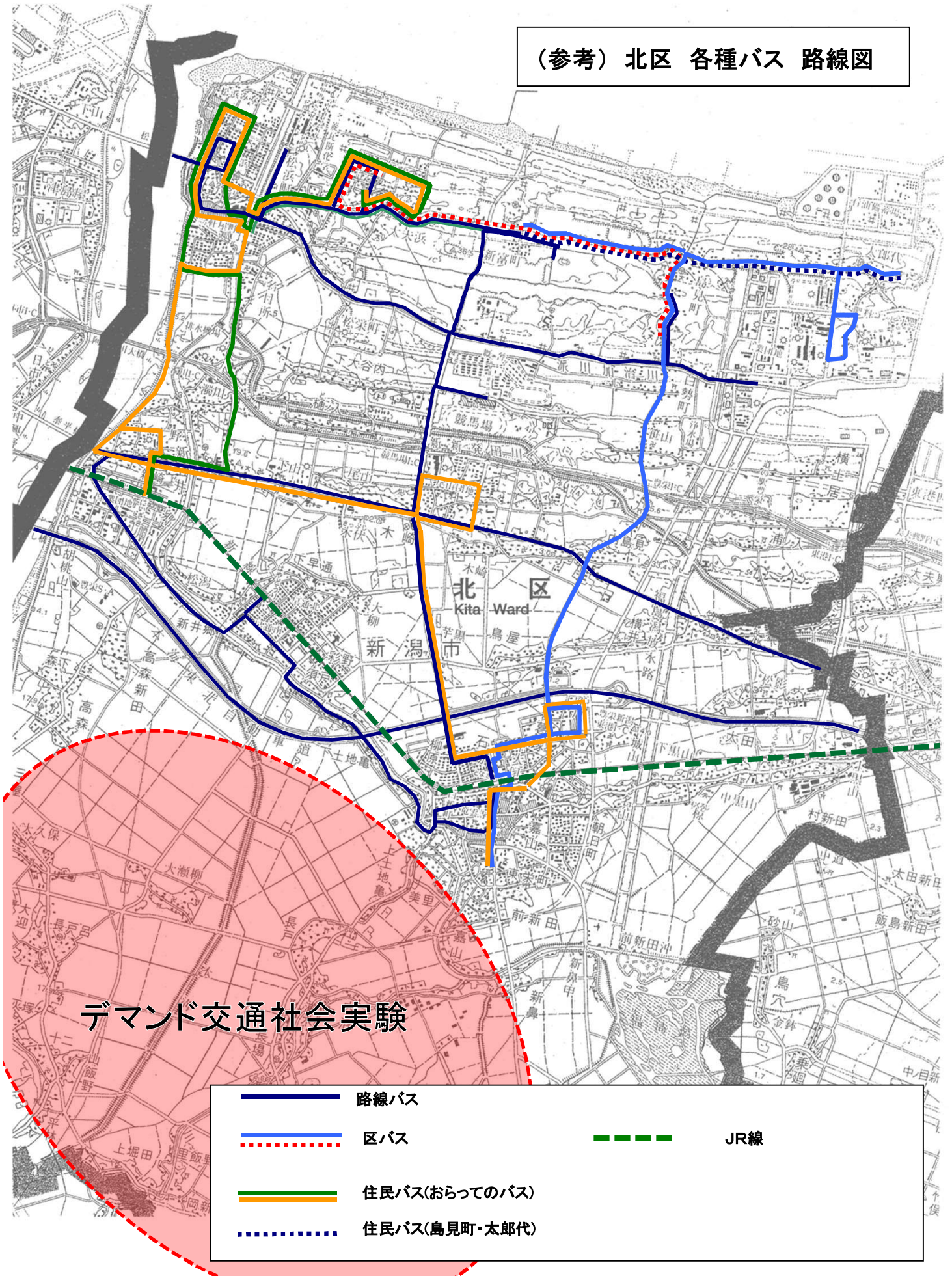


## ○区域Bの乗降場所

豊栄駅北口
豊栄駅南口
都タクシー
太陽交通
豊栄郵便局
北区役所
どまんな館
豊栄図書館
豊栄地区公民館
北区文化会館
豊栄総合体育館
北区郷土博物館
遊水館
ビュー福島潟
ベシシア前
ウオロク豊栄店前
ウオロク葛塚店前
原信前
キュービット前
豊栄病院前
青木整形外科医院前
原田整形外科医院前
いしざか整形外科クリニック前
小飯塚医院前
成田医院前
新崎駅南口
太陽交通(早通駅南口)
新潟市農業協同組合(豊栄支店)
キュービット早通店前
山口クリニック前
すこやか医院前
<b>とみやま医院前</b> ①
<b>小黒内科胃腸科医院前</b> ②
<b>堀医院前</b> ③
<b>さいとう眼科医院前</b> ④

新規設置

(参考) 北区 各種バス 路線図





(参考)平成28年度及び平成29年度運行実績

平成28年度 北区デマンド交通運行実績 (H28.4~H29.3)

	運行状況									収支状況		
	運行 日数	利用 者数	1日あた り 利用者数	乗合状況(台)					乗合率 (2人以上)	運賃	メーター 表示額	収支率
				1人	2人	3人	4人	計				
4月	30	464	15.5	378	38	2	1	419	9.8%	251600	814970	30.87%
5月	31	490	15.8	379	50	1	2	432	12.3%	259600	840000	30.90%
6月	30	530	17.7	423	49	3	0	475	10.9%	285000	918010	31.05%
7月	31	565	18.2	445	49	2	4	500	11.0%	300800	968520	31.06%
8月	31	528	17.0	417	51	3	0	471	11.5%	282600	906930	31.16%
9月	30	495	16.5	351	72	0	0	423	17.0%	253800	811250	31.29%
10月	31	504	16.3	388	55	2	0	445	12.8%	267000	868630	30.74%
11月	30	492	16.4	353	59	3	3	418	15.6%	251400	823900	30.51%
12月	31	507	16.4	390	52	3	1	446	12.6%	267800	873300	30.67%
1月	31	479	15.5	321	62	2	7	392	18.1%	236600	786560	30.08%
2月	28	444	15.9	280	73	6	0	359	22.0%	215400	694690	31.01%
3月	31	473	15.3	305	72	8	0	385	20.8%	231000	748670	30.85%
<b>計・平均</b>	<b>365</b>	<b>5,971</b>	<b>16.4</b>	<b>4,430</b>	<b>682</b>	<b>35</b>	<b>18</b>	<b>5165</b>	<b>14.2%</b>	<b>3,102,600</b>	<b>10,055,430</b>	<b>30.85%</b>

平成29年度 北区デマンド交通運行実績 (H29.4~H29.12) 【暫定版】

	運行状況									収支状況		
	運行 日数	利用 者数	1日あた り 利用者数	乗合状況(台)					乗合率 (2人以上)	運賃	メーター 表示額	収支率
				1人	2人	3人	4人	計				
4月	30	438	14.6	311	56	5	0	372	16.4%	223,200	709,160	31.5%
5月	31	490	15.8	340	66	6	0	412	17.5%	247,200	815,560	30.3%
6月	30	483	16.1	312	72	9	0	393	20.6%	235,800	794,350	29.7%
7月	20	122	6.1	40	25	8	2	75	46.7%	64,600	169,450	38.1%
8月	22	130	5.9	38	35	6	1	80	52.5%	65,600	173,600	37.8%
9月	20	128	6.4	47	31	5	1	84	44.0%	71,300	185,800	38.4%
10月	21	115	5.5	43	25	6	1	75	42.7%	64,600	168,970	38.2%
11月	19	136	7.2	56	24	8	2	90	37.8%	80,000	203,340	39.3%
12月	20	163	8.2	57	35	8	3	103	44.7%	88,800	247,650	35.9%
<b>計・平均</b>	<b>213</b>	<b>2,205</b>	<b>10.4</b>	<b>1,244</b>	<b>369</b>	<b>61</b>	<b>10</b>	<b>1,684</b>	<b>26.1%</b>	<b>1,141,100</b>	<b>3,467,880</b>	<b>32.9%</b>

※平成29年7月運行内容の見直しを実施

※平成29年10月運行内容の再見直しを実施