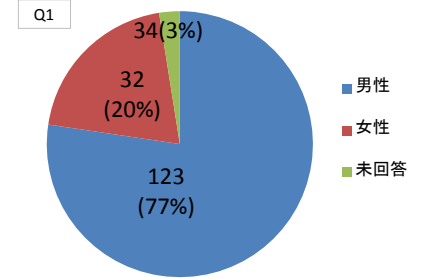


「新バスシステム」説明会(2巡回) アンケート集計結果

開催期間 : 平成25年8月24日(土)から9月2日(月)
 開催回数 : 計8回
 延べ参加者数 : 351名 回答者数159名 回答率45.3%

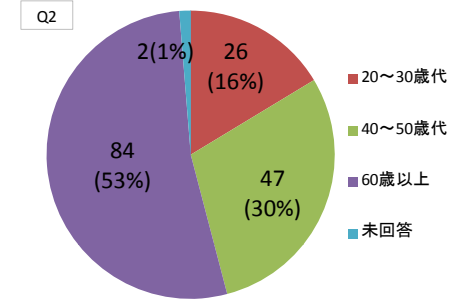
Q1. あなたの性別をお聞かせください。 ※割合(%)については、少数第1位四捨五入。合計が100にならない場合があります。

	北区		東区		中央区		江南区		秋葉区		南区		西区		西蒲区		計	
	人数	(%)	人数	(%)	人数	(%)	人数	(%)	人数	(%)	人数	(%)	人数	(%)	人数	(%)	人数	(%)
男性	8	(89%)	35	(80%)	21	(64%)	14	(93%)	9	(90%)	12	(75%)	16	(84%)	8	(62%)	123	(77%)
女性	1	(11%)	8	(18%)	11	(33%)	1	(7%)	0	(0%)	4	(25%)	3	(16%)	4	(31%)	32	(20%)
未回答	0	(0%)	1	(2%)	1	(3%)	0	(0%)	1	(10%)	0	(0%)	0	(0%)	1	(8%)	4	(3%)
計	9	(100%)	44	(100%)	33	(100%)	15	(100%)	10	(100%)	16	(100%)	19	(100%)	13	(100%)	159	(100%)



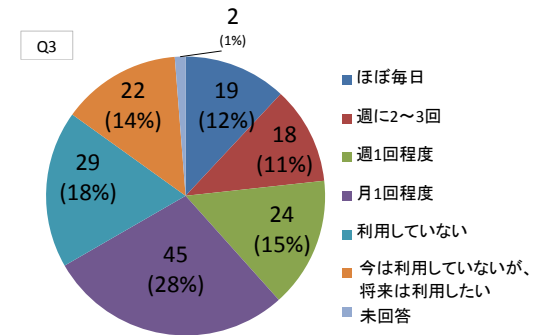
Q2. あなたの年代をお聞かせください。

	北区		東区		中央区		江南区		秋葉区		南区		西区		西蒲区		計	
	人数	(%)	人数	(%)	人数	(%)	人数	(%)	人数	(%)	人数	(%)	人数	(%)	人数	(%)	人数	(%)
19歳以下	0	(0%)	0	(0%)	0	(0%)	0	(0%)	0	(0%)	0	(0%)	0	(0%)	0	(0%)	0	(0%)
20~30歳代	2	(22%)	5	(11%)	8	(24%)	2	(13%)	2	(20%)	2	(13%)	3	(16%)	2	(15%)	26	(16%)
40~50歳代	0	(0%)	12	(27%)	13	(39%)	2	(13%)	6	(60%)	6	(38%)	4	(21%)	4	(31%)	47	(30%)
60歳以上	7	(78%)	27	(61%)	11	(33%)	11	(73%)	1	(10%)	8	(50%)	12	(63%)	7	(54%)	84	(53%)
未回答	0	(0%)	0	(0%)	1	(3%)	0	(0%)	1	(10%)	0	(0%)	0	(0%)	0	(0%)	2	(1%)
計	9	(78%)	44	(100%)	33	(100%)	15	(100%)	10	(100%)	16	(100%)	19	(100%)	13	(100%)	159	(100%)



Q3. バスの利用状況をお聞かせください。

	北区		東区		中央区		江南区		秋葉区		南区		西区		西蒲区		計	
	人数	(%)	人数	(%)	人数	(%)	人数	(%)	人数	(%)	人数	(%)	人数	(%)	人数	(%)	人数	(%)
ほぼ毎日	0	(0%)	5	(11%)	10	(30%)	0	(0%)	0	(0%)	1	(6%)	3	(16%)	0	(0%)	19	(12%)
週に2~3回	0	(0%)	6	(14%)	5	(15%)	1	(7%)	0	(0%)	1	(6%)	4	(21%)	1	(8%)	18	(11%)
週1回程度	0	(0%)	9	(20%)	5	(15%)	1	(7%)	1	(10%)	2	(13%)	3	(16%)	3	(23%)	24	(15%)
月1回程度	5	(56%)	13	(30%)	10	(30%)	4	(27%)	3	(30%)	3	(19%)	4	(21%)	3	(23%)	45	(28%)
利用していない	3	(33%)	6	(14%)	1	(3%)	3	(20%)	2	(20%)	6	(38%)	4	(21%)	4	(31%)	29	(18%)
今は利用していないが、将来は利用したい	1	(11%)	5	(11%)	1	(3%)	6	(40%)	3	(30%)	3	(19%)	1	(5%)	2	(15%)	22	(14%)
未回答	0	(0%)	0	(0%)	1	(3%)	0	(0%)	1	(10%)	0	(0%)	0	(0%)	0	(0%)	2	(1%)
計	9	(100%)	44	(100%)	33	(100%)	15	(100%)	10	(100%)	16	(100%)	19	(100%)	13	(100%)	159	(100%)



Q4. 市が進める新バスシステムの取り組みへの理解度はいかがですか。(市報での連載や、これまでの説明会も含め、ご回答をお願いいたします。)

	北区		東区		中央区		江南区		秋葉区		南区		西区		西蒲区		計	
	人数	(%)	人数	(%)	人数	(%)	人数	(%)	人数	(%)	人数	(%)	人数	(%)	人数	(%)	人数	(%)
理解している	2	(22%)	9	(20%)	8	(24%)	4	(27%)	0	(0%)	1	(6%)	4	(21%)	3	(23%)	31	(19%)
まあまあ理解している	2	(22%)	12	(27%)	10	(30%)	4	(27%)	6	(60%)	7	(44%)	6	(32%)	3	(23%)	50	(31%)
ふつう	1	(11%)	9	(20%)	4	(12%)	2	(13%)	1	(10%)	0	(0%)	3	(16%)	4	(31%)	24	(15%)
あまり理解していない	1	(11%)	9	(20%)	3	(9%)	4	(27%)	1	(10%)	6	(38%)	3	(16%)	2	(15%)	29	(18%)
全く理解していない	2	(22%)	2	(5%)	6	(18%)	1	(7%)	0	(0%)	2	(13%)	1	(5%)	1	(8%)	15	(9%)
未回答	1	(11%)	3	(7%)	2	(6%)	0	(0%)	2	(20%)	0	(0%)	2	(11%)	0	(0%)	10	(6%)
計	9	(100%)	44	(100%)	33	(100%)	15	(100%)	10	(100%)	16	(100%)	19	(100%)	13	(100%)	159	(100%)

