

産業廃棄物処理計画実施状況報告書

令和 5 年 5 月 30 日

新潟市長 殿

提出者

住所 新潟市東区津島屋7丁目198-6

氏名 株式会社丸一工業
代表取締役 宮森俊彰

(法人にあつては、名称及び代表者の氏名)

電話番号 025-282-5696

産業廃棄物の処理及び清掃に関する法律第12条第10項の規定に基づき、令和4年度の産業廃棄物処理計画の実施状況を報告します。

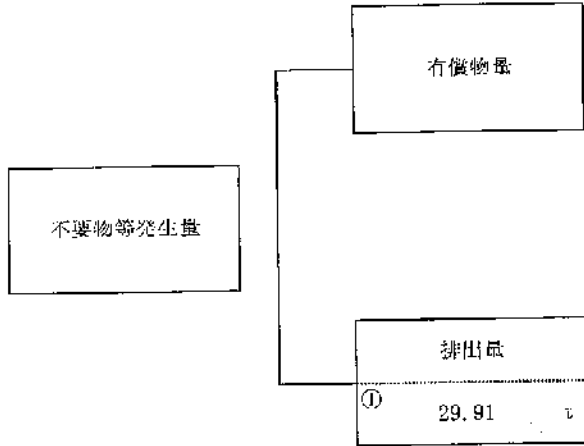
事業場の名称	株式会社丸一工業
事業場の所在地	新潟市東区津島屋7丁目198-6
事業の種類	総合工事業
産業廃棄物処理計画における計画期間	令和4年4月1日から 令和5年3月31日まで

産業廃棄物処理計画における目標値

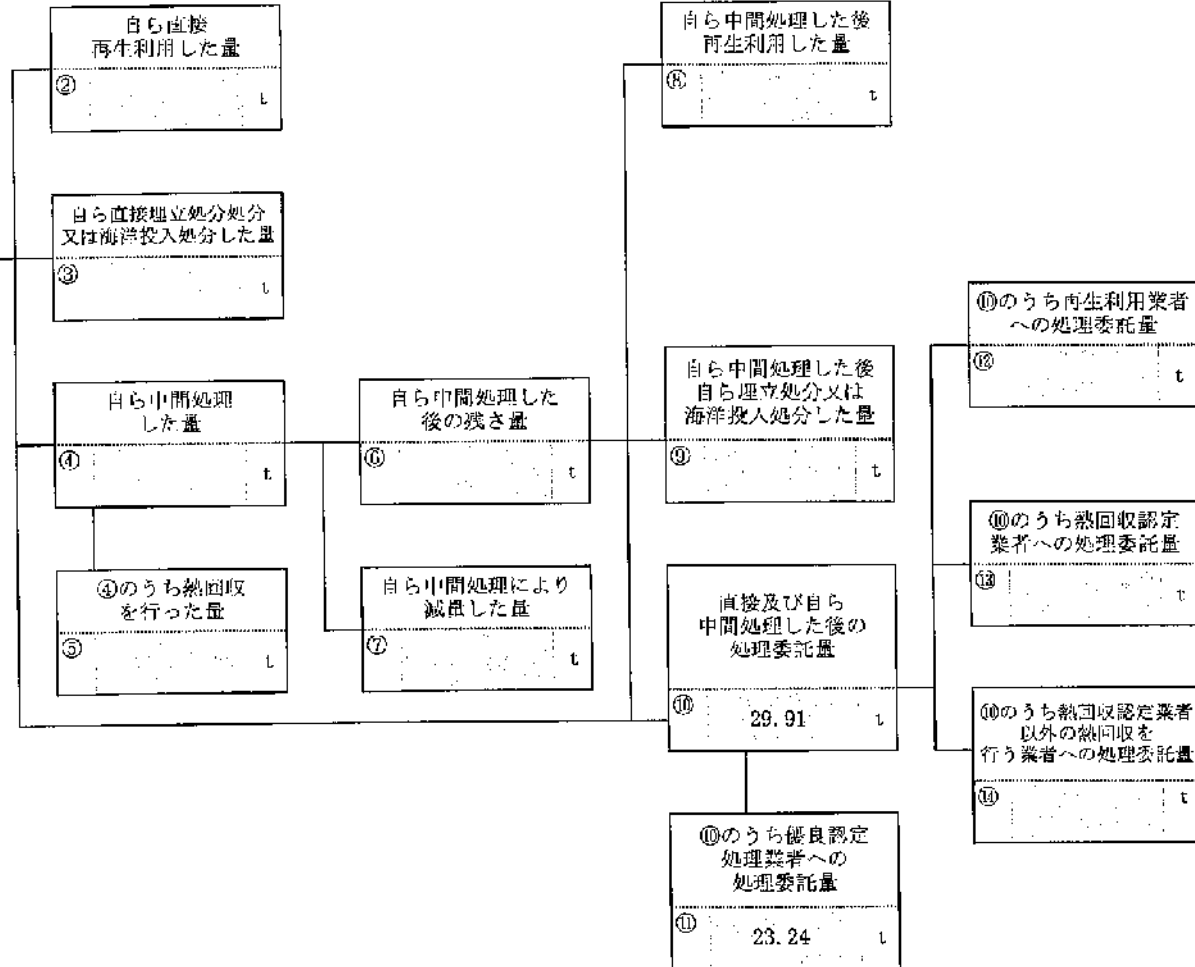
項目	目標値	項目	目標値
排出量	1,053.07 t	全処理委託量	1,053.07 t
自ら再生利用を行う産業廃棄物の量	t	優良認定処理業者への処理委託量	319.36 t
自ら熱回収を行う産業廃棄物の量	t	再生利用業者への処理委託量	690.30 t
自ら中間処理により減量する産業産棄物の量	t	認定熱回収業者への処理委託量	t
自ら埋立て処分又は海洋投入処分を行う産業廃棄物の量	t	認定熱回収業者以外の熱回収を行う業者への処理委託量	t
※事務処理欄			

計画の実施状況

(産業廃棄物の種類： 廃プラスチック)



項目	実績値
①排出量	29.91 t
②+⑧自ら再生利用を行った量	t
⑤自ら熱回収を行った量	t
⑦自ら中間処理により減量した量	t
③+⑨自ら埋立処分又は海洋投入処分を行った量	t
⑩全処理委託量	29.91 t
⑪優良認定処理業者への処理委託量	23.24 t
⑫再生利用業者への処理委託量	t
⑬熱回収認定業者への処理委託量	t
⑭熱回収認定業者以外の熱回収を行う業者への処理委託量	t



計画の実施状況

(産業廃棄物の種類: 紙くず)

有償物量

不要物等発生量

排出量

① 7.02 t

自ら直接再生利用した量

② t

自ら直接埋立処分又は海洋投棄処分した量

③ t

自ら中間処理した量

④ t

自ら中間処理した後の残さ量

⑥ t

自ら中間処理した後再生利用した量

⑧ t

自ら中間処理した後自ら埋立処分又は海洋投棄処分した量

⑨ t

⑩のうち再生利用業者への処理委託量

⑫ t

⑩のうち熱回収認定業者への処理委託量

⑬ t

⑩のうち熱回収認定業者以外の熱回収を行う業者への処理委託量

⑭ t

項目	実績値
①排出量	7.02 t
②+③自ら再生利用を行った量	t
④自ら熱回収を行った量	t
⑦自ら中間処理により減量した量	t
③+④自ら埋立処分又は海洋投棄処分を行った量	t
⑩全処理委託量	7.02 t
⑪優良認定処理業者への処理委託量	3.45 t
⑫再生利用業者への処理委託量	t
⑬熱回収認定業者への処理委託量	t
⑭熱回収認定業者以外の熱回収を行う業者への処理委託量	t

⑦のうち熱回収を行った量

⑤ t

自ら中間処理により減量した量

⑦ t

直接及び自ら中間処理した後の処理委託量

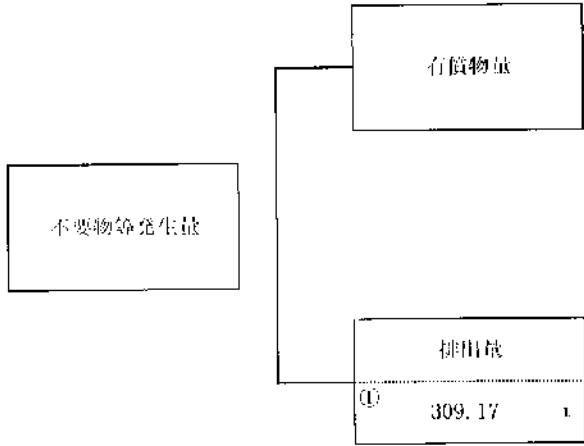
⑩ 7.02 t

⑩のうち優良認定処理業者への処理委託量

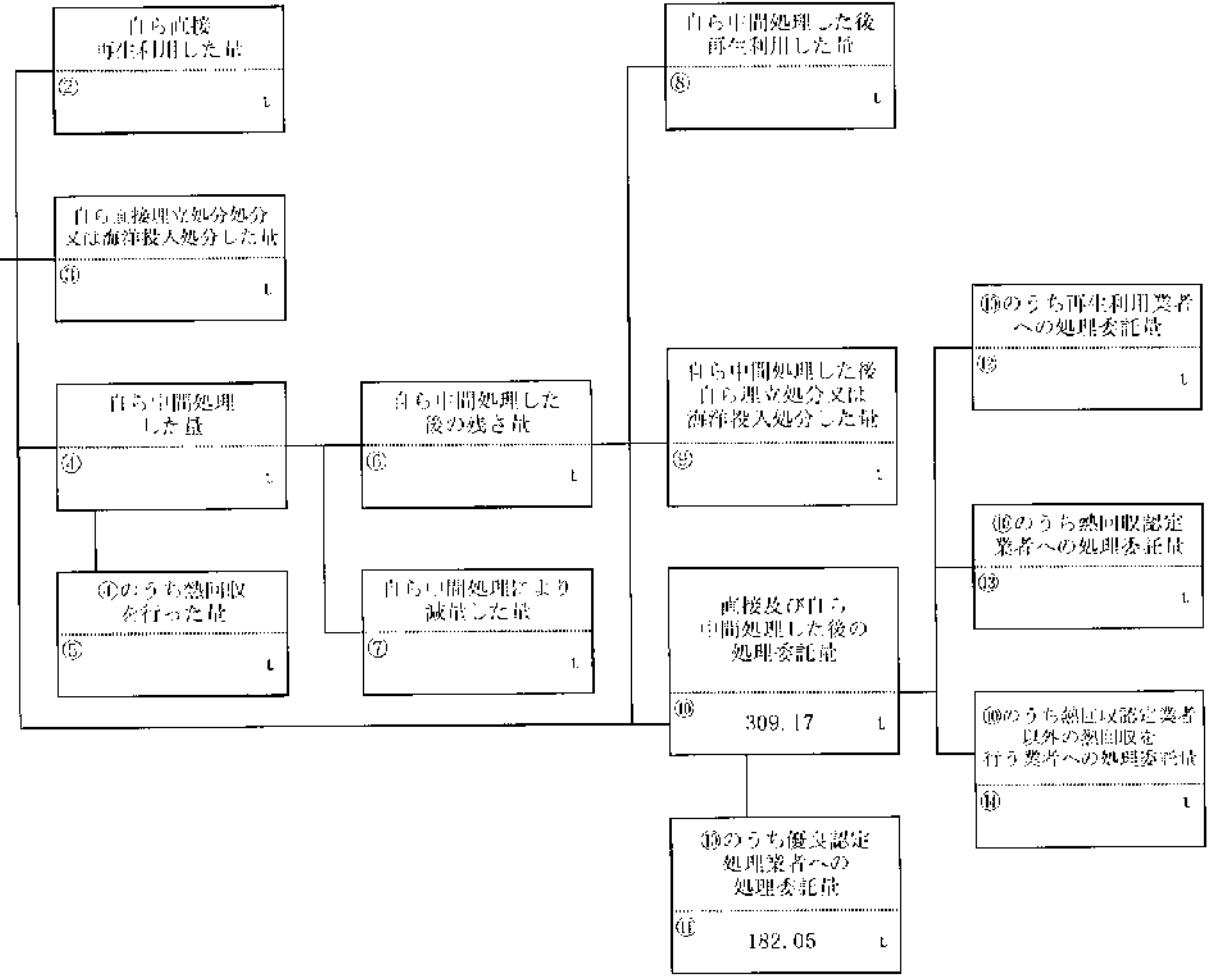
⑪ 3.45 t

計画の実施状況

(商業廃棄物の種類 : 木くず)

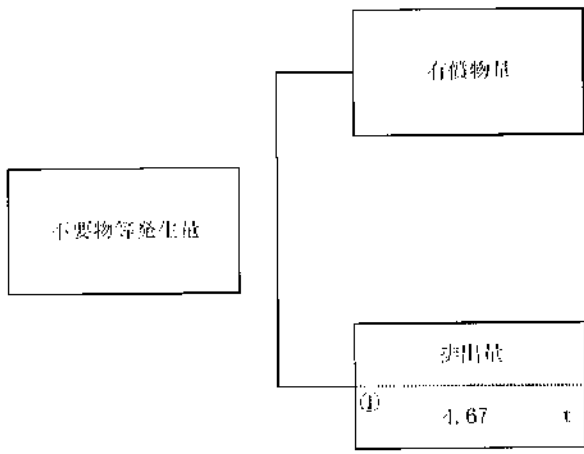


項目	実績値	単位
①排出量	309.17	t
②+⑧自ら再生利用を行った量		t
⑤自ら熱回収を行った量		t
⑦自ら中間処理により減量した量		t
③+④自ら埋立処分又は海洋投入処分を行った量		t
⑩全処理委託量	309.17	t
⑩優良認定処理業者への処理委託量	182.05	t
⑫再生利用業者への処理委託量		t
⑬熱回収認定業者への処理委託量		t
⑭熱回収認定業者以外の熱回収を行う業者への処理委託量		t

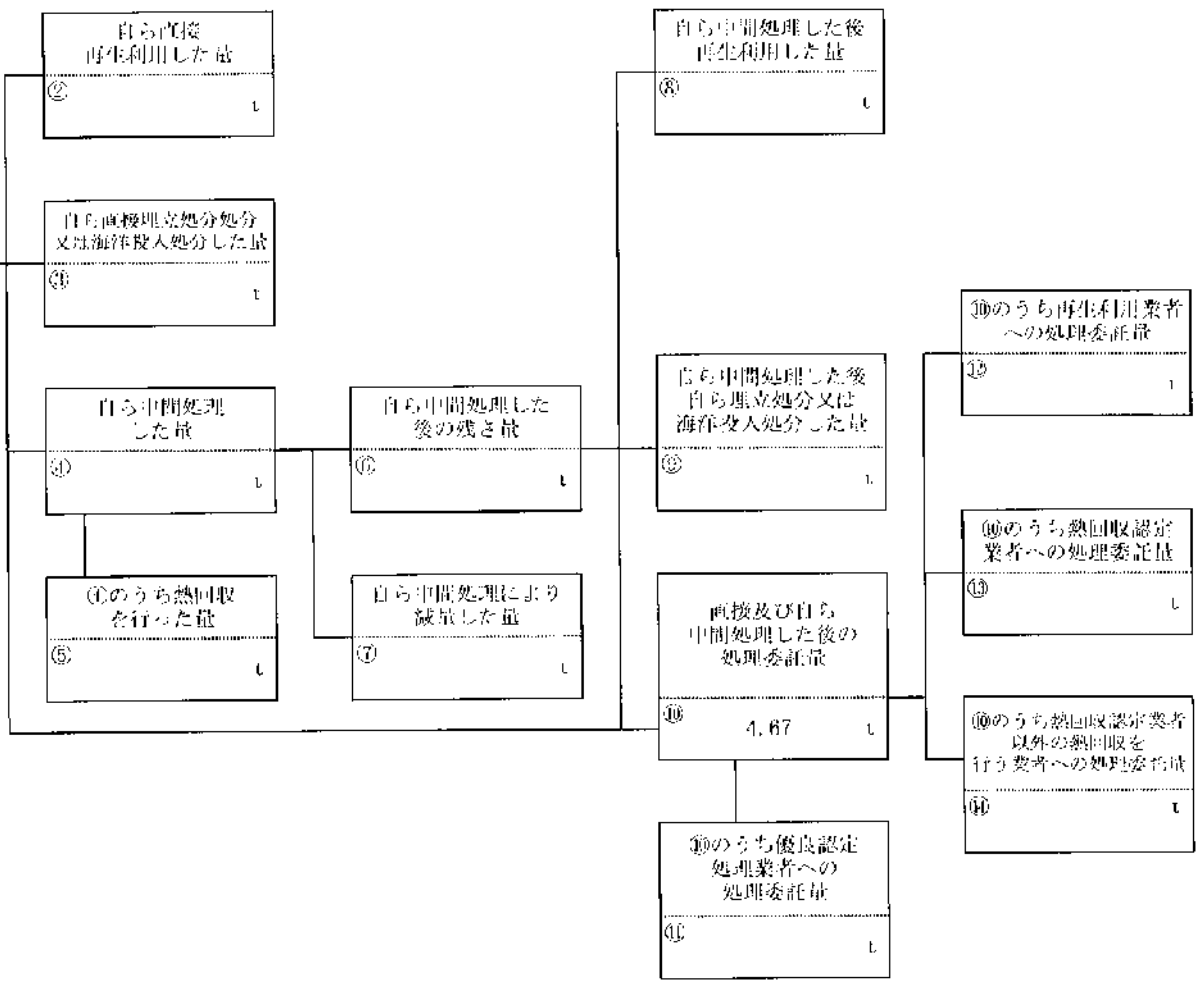


計画の実施状況

(産業廃棄物の種類： 繊維くず)

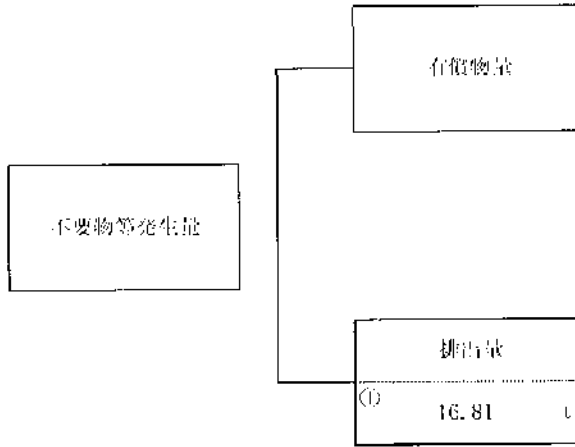


項目	実績値
①排出量	4.67 t
②+⑧自ら再生利用を行った量	t
③自ら熱回収を行った量	t
⑦自ら中間処理により減量した量	t
③+④+⑤+⑥+⑦自ら埋立処分又は海洋投棄処分を行った量	t
⑩全処理委託量	4.67 t
⑩のうち優良認定処理業者への処理委託量	t
⑩のうち再生利用者への処理委託量	t
⑩のうち熱回収認定業者への処理委託量	t
⑩のうち熱回収認定業者以外の熱回収を行う業者への処理委託量	t

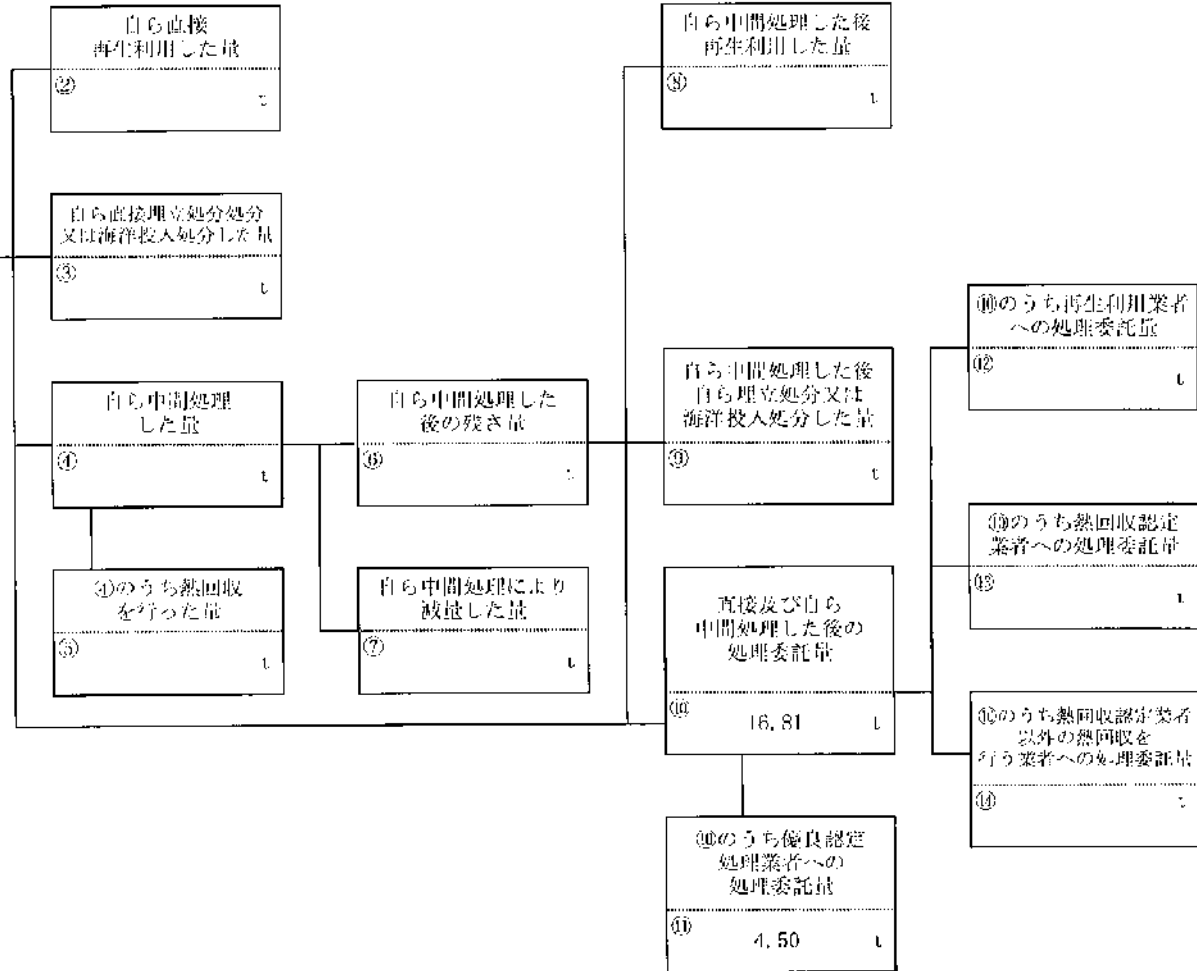


計画の実施状況

(産業廃棄物の種類：ガラスくず・コンクリートくず・陶磁器くず)

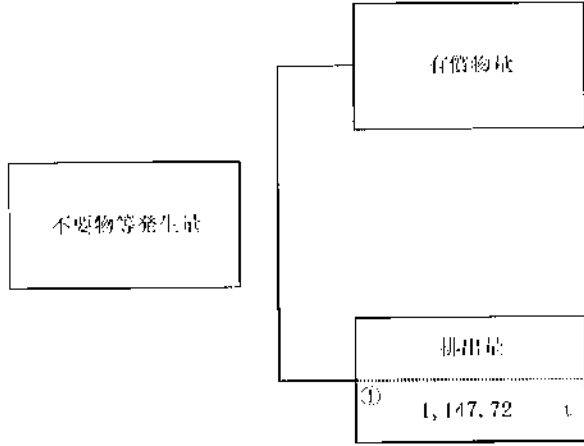


項目	実績値
①排出量	16.81 t
②+④の自ら再生利用を行った量	t
⑤自ら熱回収を行った量	t
⑦自ら中間処理により減量した量	t
③+⑧の自ら埋立処分又は海洋投入処分を行った量	t
⑩全処理委託量	16.81 t
⑩優良認定処理業者への処理委託量	4.50 t
⑪再生利用業者への処理委託量	t
⑬熱回収認定業者への処理委託量	t
⑭熱回収認定業者以外の熱回収を行う業者への処理委託量	t

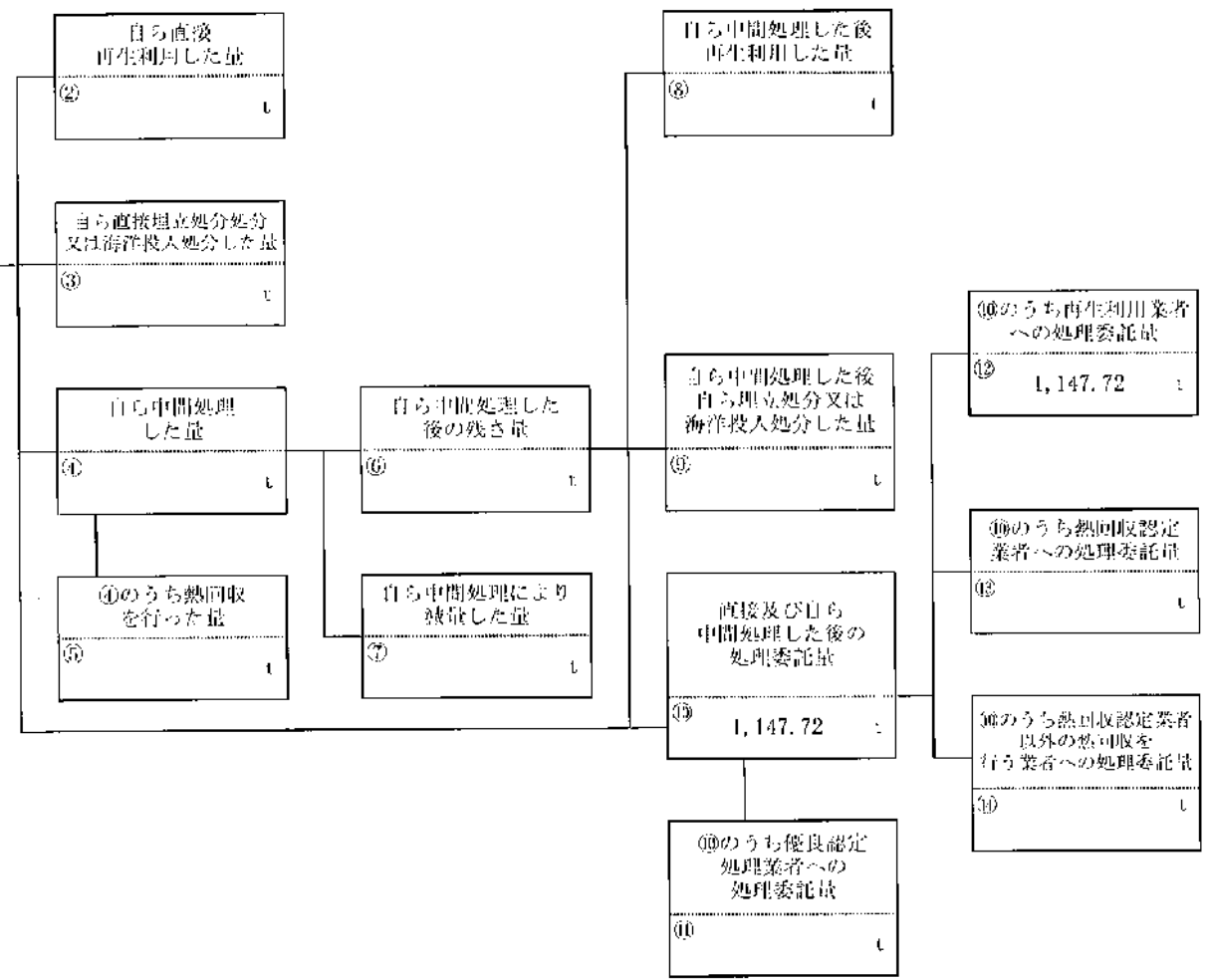


計画の実施状況

(産業廃棄物の種類： がれき類)

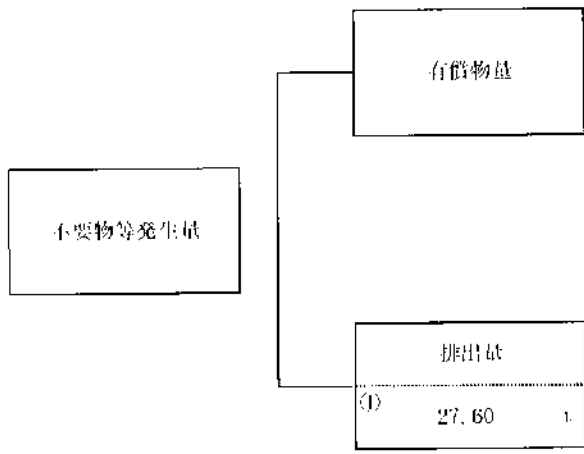


項目	実績値
①排出量	1,147.72 t
②+⑧自ら再生利用を行った量	t
⑤自ら熱回収を行った量	t
⑦自ら中間処理により減量した量	t
③+④自ら埋立処分又は海洋投入処分を行った量	t
⑩全処理委託量	1,147.72 t
⑪優良認定処理業者への処理委託量	t
⑫再生利用業者への処理委託量	1,147.72 t
⑬熱回収認定業者への処理委託量	t
⑭熱回収認定業者以外の熱回収を行う業者への処理委託量	t

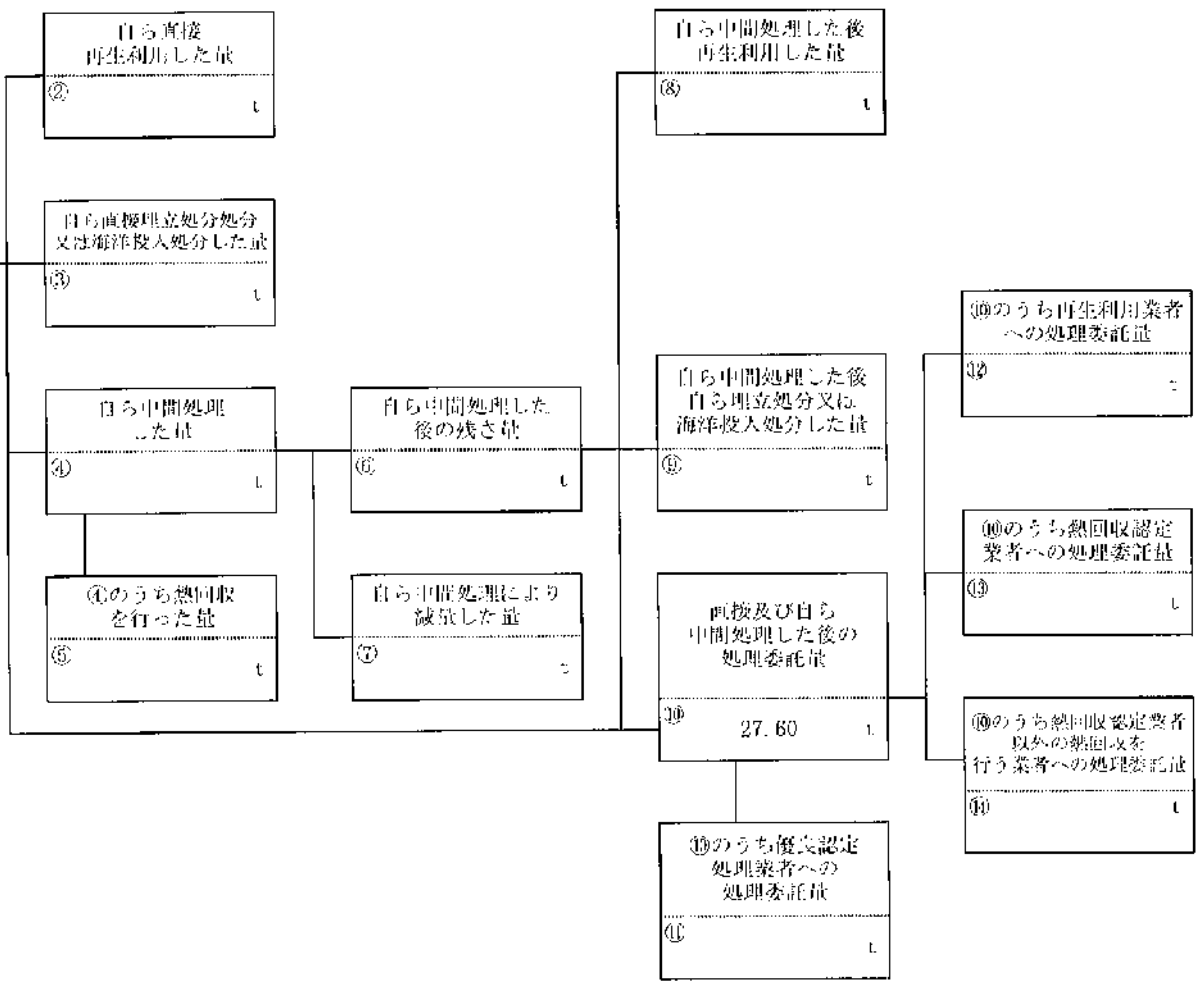


計画の実施状況

(産業廃棄物の種類 : 廃石膏ボード)

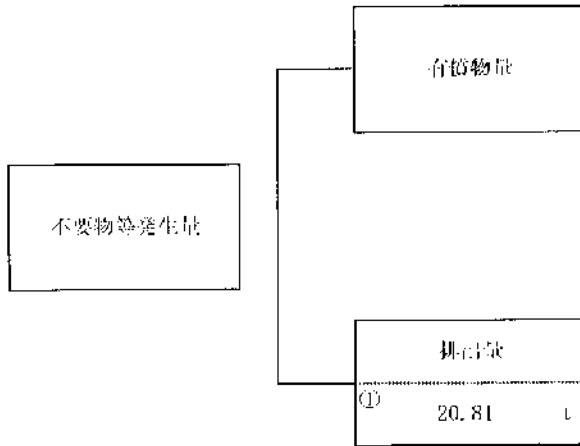


項目	実績値
㉑排出量	27.60 t
㉒+㉓自ら再生利用を行った量	t
㉔自ら熱回収を行った量	t
㉕自ら中間処理により減量した量	t
㉖+㉗自ら埋立処分又は海洋投入処分を行った量	t
㉘全処理委託量	27.60 t
㉙優良認定処理業者への処理委託量	t
㉚再生利用業者への処理委託量	t
㉛熱回収認定業者への処理委託量	t
㉜熱回収認定業者以外の熱回収を行う業者への処理委託量	t

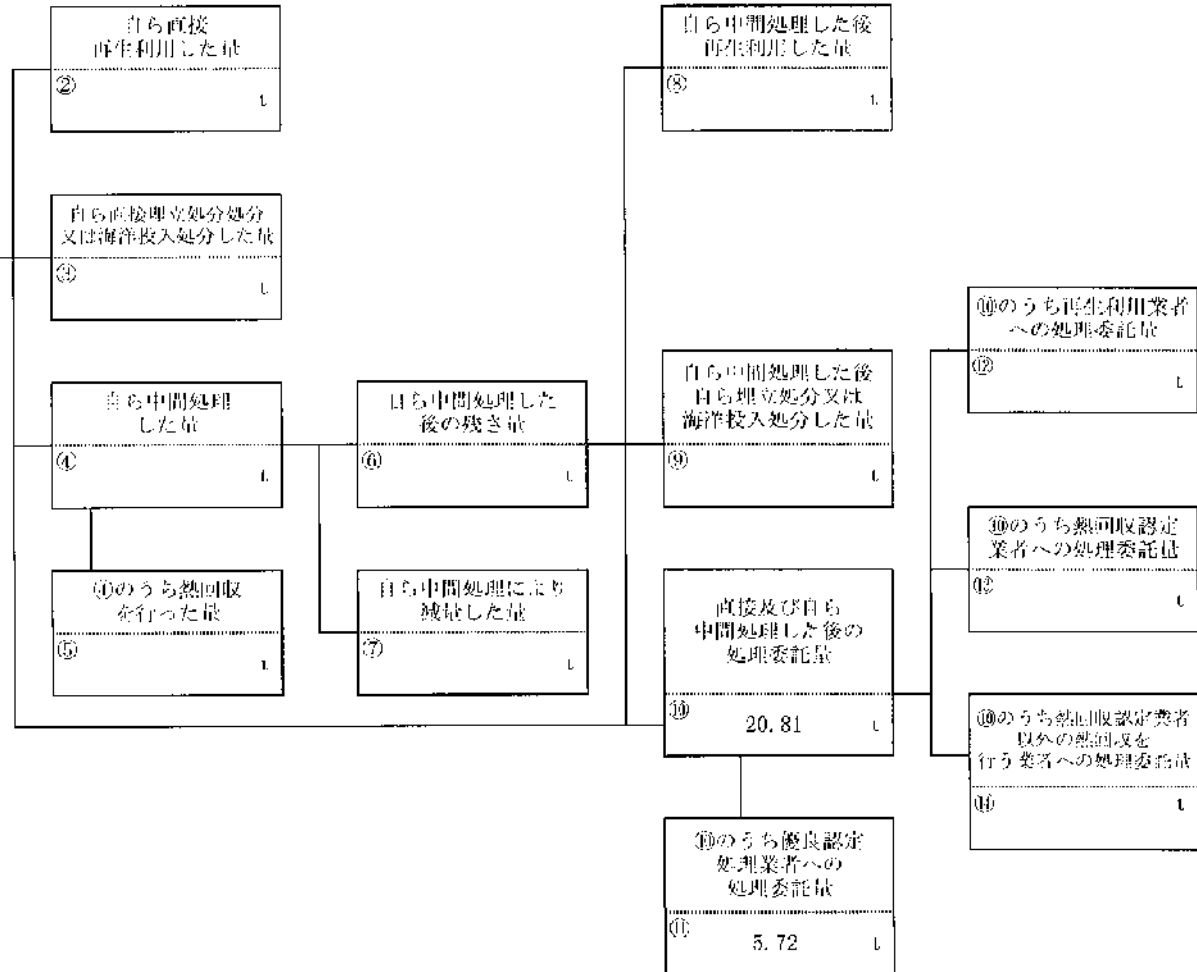


計画の実施状況

(産業廃棄物の種類 : 建設混合廃棄物)

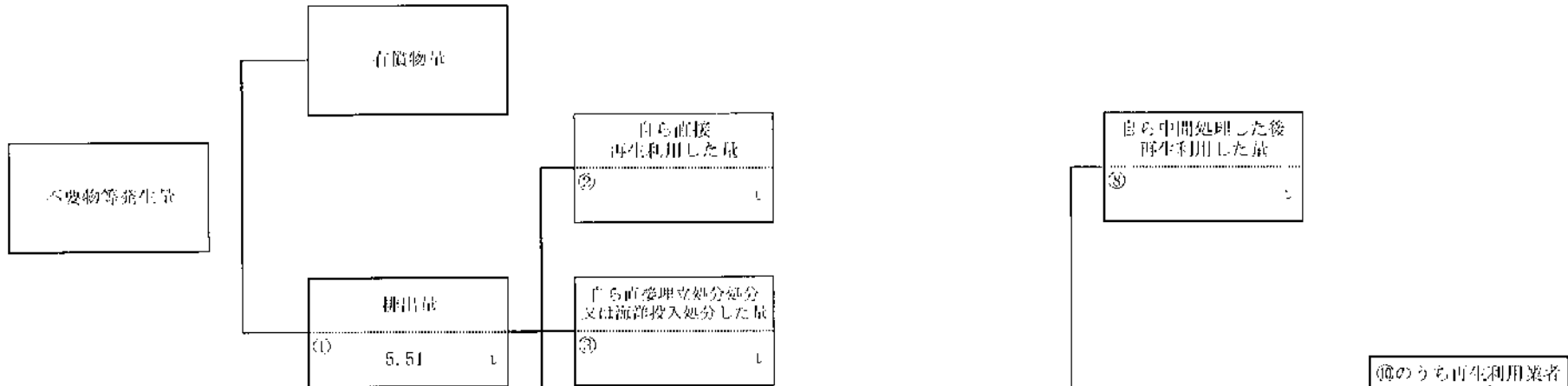


項目	実績値
㉑排出量	20.81 t
㉒+㉓自ら再生利用を行った量	t
㉔自ら熱回収を行った量	t
㉕自ら中間処理により減量した量	t
㉖+㉗自ら埋立処分又は海洋投入処分を行った量	t
㉘全処理委託量	20.81 t
㉙優良認定処理業者への処理委託量	5.72 t
㉚再生利用業者への処理委託量	t
㉛熱回収認定業者への処理委託量	t
㉜熱回収認定業者以外の熱回収を行う業者への処理委託量	t



計画の実施状況

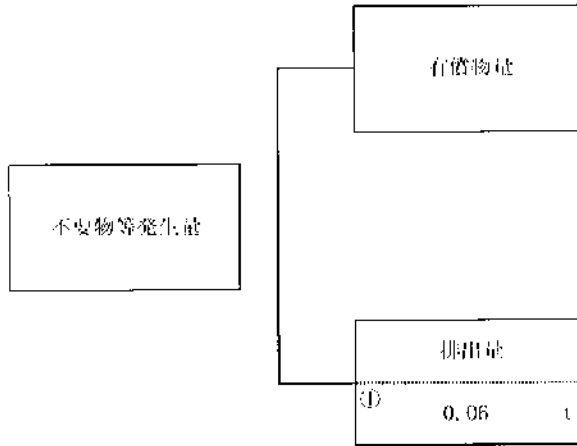
(産業廃棄物の種類 : 石綿含有廃棄物)



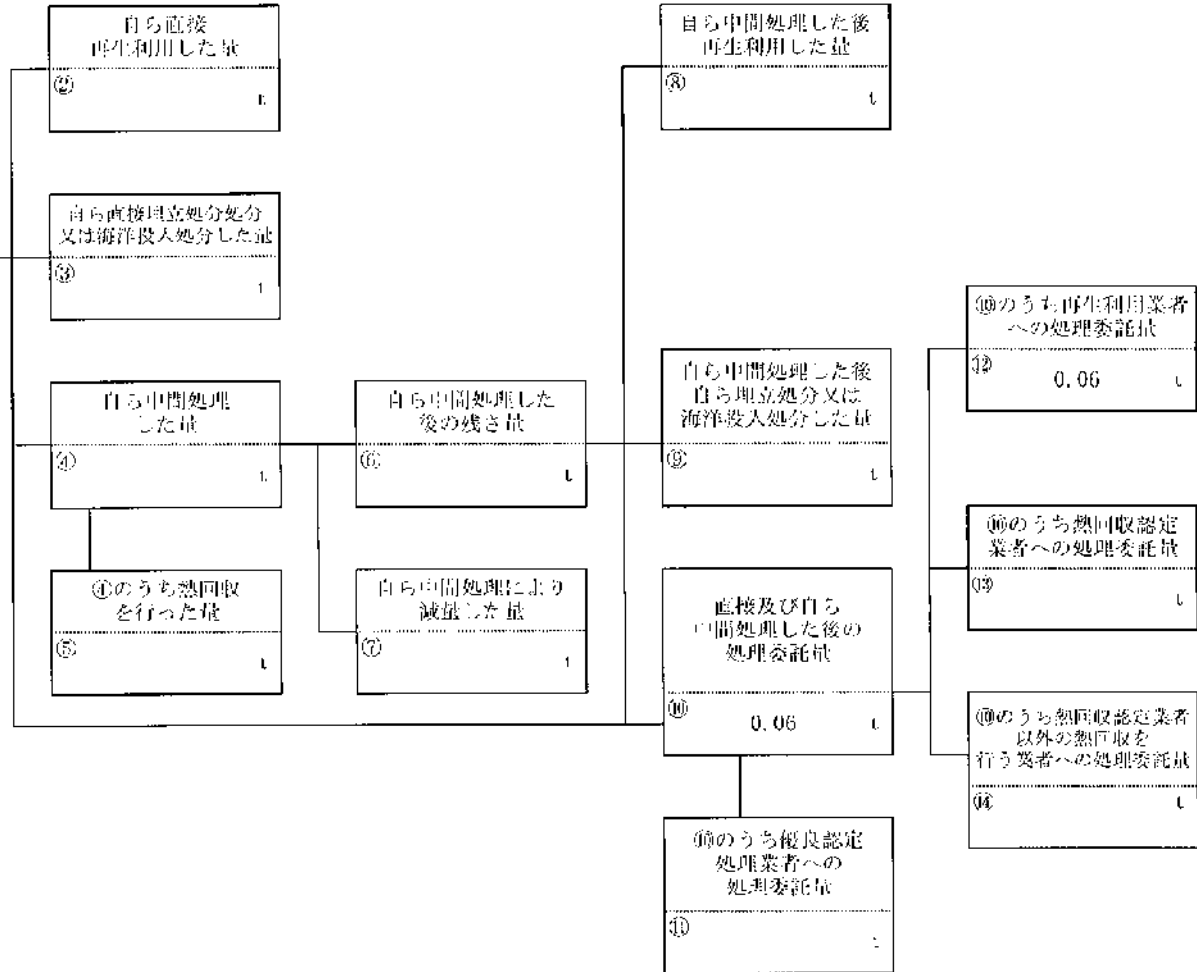
項目	実績値
①排出量	5.51 t
②+⑧自ら再生利用を行った量	t
⑤自ら熱回収を行った量	t
⑦自ら中間処理により減量した量	t
③+⑨自ら埋立処分又は海洋投入処分を行った量	t
⑩全処理委託量	5.51 t
⑪優良認定処理業者への処理委託量	t
⑫再生利用業者への処理委託量	t
⑬熱回収認定業者への処理委託量	t
⑭熱回収認定業者以外の熱回収を行う業者への処理委託量	t

計画の実施状況

(産業廃棄物の種類: 水銀使用製品)



項目	実績値
①排出量	0.06 t
②+⑧自ら再生利用を行った量	t
③自ら熱回収を行った量	t
⑦自ら中間処理により減量した量	t
③+⑨自ら埋立処分又は海洋投入処分を行った量	t
⑩全処理委託量	0.06 t
⑪優良認定処理業者への処理委託量	t
⑫再生利用業者への処理委託量	0.06 t
⑬熱回収認定業者への処理委託量	t
⑭熱回収認定業者以外の熱回収を行う業者への処理委託量	t



産業廃棄物処理計画実施状況報告書（集計用シート）

提出者の名称	株式会社丸一工業代表取締役 宮森俊彰	提出者の住所	新潟市東区津島屋7丁目198-6
事業場の名称	株式会社丸一工業	事業場の所在地	新潟市東区津島屋7丁目198-6
内容年度	令和4年度		

(単位:トン)

廃棄物の種類	排出量	自社内での処理状況								委託先での処理状況				
		自己中間処理をしない		自己中間処理をする						委託処理量	委託処理量のうち委託先毎の量			
		自己再生利用量	自己最終処分量	自己中間処理量	うち熱回収量	自己中間処理後残さ量	自己再生利用量	自己最終処分量	自己中間処理減量化量		優良認定処理業者への処理委託量	再生利用業者への処理委託量	熱回収認定業者への処理委託量	熱回収認定業者以外の熱回収を行う業者への処理委託量
①	②	③	④	⑤	⑥	⑧	⑨	⑦	⑩	⑪	⑫	⑬	⑭	
燃え殻	0.00	0.00	0.00	0.00	0.00	0.00	0.00	0.00	0.00	0.00	0.00	0.00	0.00	0.00
汚泥	0.00	0.00	0.00	0.00	0.00	0.00	0.00	0.00	0.00	0.00	0.00	0.00	0.00	0.00
廃油	0.00	0.00	0.00	0.00	0.00	0.00	0.00	0.00	0.00	0.00	0.00	0.00	0.00	0.00
廃酸	0.00	0.00	0.00	0.00	0.00	0.00	0.00	0.00	0.00	0.00	0.00	0.00	0.00	0.00
廃アルカリ	0.00	0.00	0.00	0.00	0.00	0.00	0.00	0.00	0.00	0.00	0.00	0.00	0.00	0.00
廃プラスチック	29.91	0.00	0.00	0.00	0.00	0.00	0.00	0.00	0.00	29.91	23.24	0.00	0.00	0.00
紙くず	7.02	0.00	0.00	0.00	0.00	0.00	0.00	0.00	0.00	7.02	3.45	0.00	0.00	0.00
木くず	309.17	0.00	0.00	0.00	0.00	0.00	0.00	0.00	0.00	309.17	182.05	0.00	0.00	0.00
繊維くず	4.67	0.00	0.00	0.00	0.00	0.00	0.00	0.00	0.00	4.67	0.00	0.00	0.00	0.00
動植物性残さ	0.00	0.00	0.00	0.00	0.00	0.00	0.00	0.00	0.00	0.00	0.00	0.00	0.00	0.00
ゴムくず	0.00	0.00	0.00	0.00	0.00	0.00	0.00	0.00	0.00	0.00	0.00	0.00	0.00	0.00
金属くず	0.00	0.00	0.00	0.00	0.00	0.00	0.00	0.00	0.00	0.00	0.00	0.00	0.00	0.00
ガラスくず・コンクリートくず・陶磁器くず	16.81	0.00	0.00	0.00	0.00	0.00	0.00	0.00	0.00	16.81	4.50	0.00	0.00	0.00
鉄さい	0.00	0.00	0.00	0.00	0.00	0.00	0.00	0.00	0.00	0.00	0.00	0.00	0.00	0.00
がれき類	1,147.72	0.00	0.00	0.00	0.00	0.00	0.00	0.00	0.00	1,147.72	0.00	1,147.72	0.00	0.00
ばいじん	0.00	0.00	0.00	0.00	0.00	0.00	0.00	0.00	0.00	0.00	0.00	0.00	0.00	0.00
廃石膏ボード	27.60	0.00	0.00	0.00	0.00	0.00	0.00	0.00	0.00	27.60	0.00	0.00	0.00	0.00
建設混合廃棄物	20.81	0.00	0.00	0.00	0.00	0.00	0.00	0.00	0.00	20.81	5.72	0.00	0.00	0.00
石棉含有廃棄物	5.51	0.00	0.00	0.00	0.00	0.00	0.00	0.00	0.00	5.51	0.00	0.00	0.00	0.00
水銀使用製品	0.06	0.00	0.00	0.00	0.00	0.00	0.00	0.00	0.00	0.06	0.00	0.06	0.00	0.00
合計	1,569.28	0.00	0.00	0.00	0.00	0.00	0.00	0.00	0.00	1,569.28	218.96	1,147.78	0.00	0.00