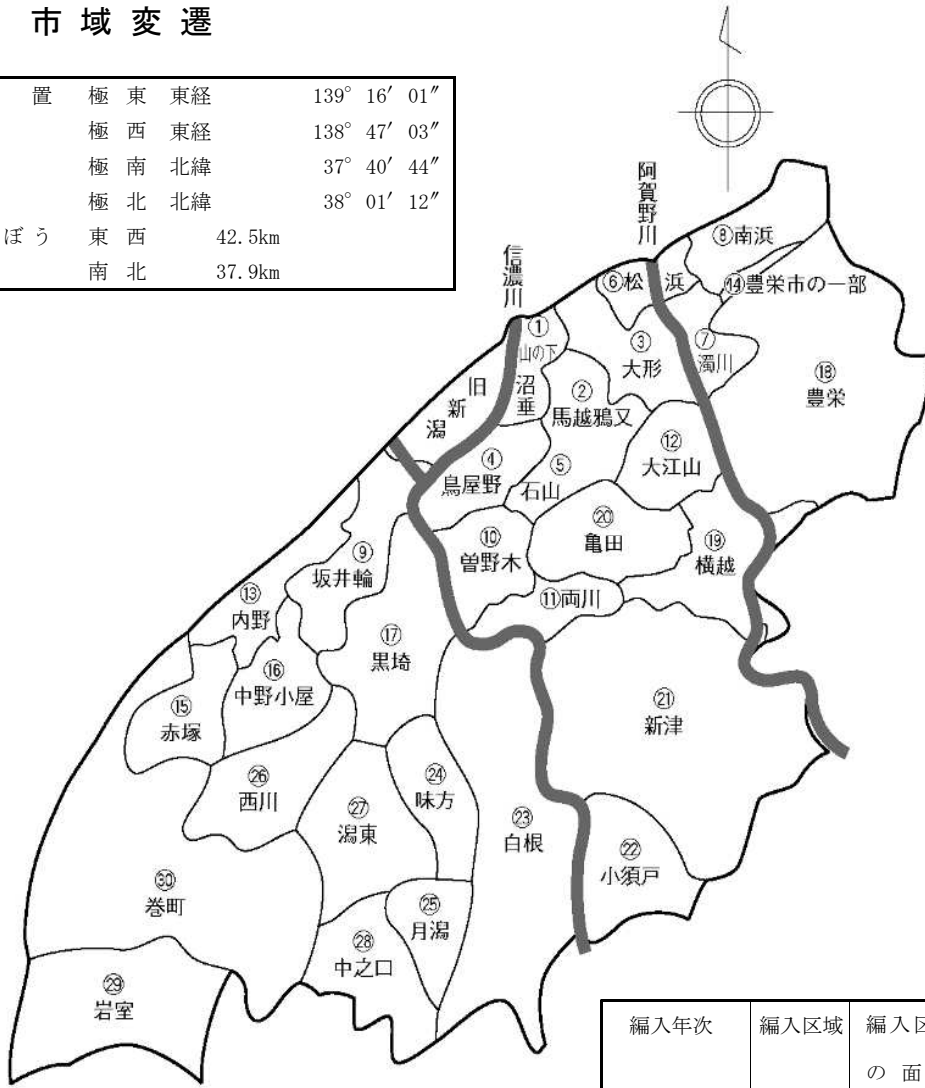


I 総 括

- 1 市域変遷
- 2 市税の一覧表
- 3 市税の税率の変遷
- 4 地方譲与税等の概要
- 5 概 要
- 6 決算状況
- 7 基準財政収入額の推移
- 8 徴税費の推移

1 市域変遷

| | | | |
|-----|----|----|--------------|
| 位置 | 極東 | 東経 | 139° 16' 01" |
| | 極西 | 東経 | 138° 47' 03" |
| | 極南 | 北緯 | 37° 40' 44" |
| | 極北 | 北緯 | 38° 01' 12" |
| 広ぼう | 東西 | | 42.5km |
| | 南北 | | 37.9km |



(単位: km²)

| 編入年次 | 編入区域 | 編入区域 の面積 | 編入後の 総面積 |
|----------------------|------|-------------|-------------|
| 明治22. 4. 1 (市制施行) | - | - | 12. 22 |
| 大正3. 4. 1 | ① | 8. 30 | 20. 52 |
| 8. 8. 1 | ② | 0. 13 | 20. 65 |
| 昭和18. 6. 1 | ③ | 17. 57 | 38. 22 |
| 18. 12. 8 | ④⑤ | 34. 33 | 72. 55 |
| 29. 4. 5 | ⑥ | 6. 99 | 79. 54 |
| 29. 11. 1 | ⑦⑧⑨ | 43. 10 | 122. 64 |
| 32. 5. 3 | ⑩⑪⑫ | 38. 83 | 161. 47 |
| 35. 1. 11 | ⑬ | 16. 50 | 177. 97 |
| 35. 4. 1 | ⑭ | 2. 28 | 180. 25 |
| 36. 6. 1 | ⑮⑯ | 28. 09 | 208. 34 |
| 42. 1. 1 | - | 0. 08 | 208. 42 |
| 47. 11. 24 | - | 0. 50 | 208. 92 |
| 58. 1. 1 | ⑩ | -0. 18 | 208. 74 |
| 58. 4. 30 | ① | 0. 05 | 208. 79 |
| 平成7. 8. 10 | - | -2. 90 | 205. 89 |
| 8. 7. 30 | - | 0. 15 | 206. 04 |
| 9. 9. 5 | - | -0. 10 | 205. 94 |
| 13. 1. 1 | ⑰ | 25. 97 | 231. 91 |
| 14. 10. 1 | - | 0. 03 | 231. 94 |
| 17. 3. 21 | ⑱~⑳ | 418. 02 | 649. 96 |
| 17. 10. 10 | ㉑ | 76. 14 | 726. 10 |
| 26. 10. 1 | - | 0. 35 | 726. 45 |
| 令和1. 10. 1 | - | - | 726. 46 |
| 2. 10. 1 | - | - | 726. 27 |
| 4. 1. 1 | - | - | 726. 28 |
| 5. 4. 1 | - | - | 726. 18 |
| 5. 7. 1 | - | - | 726. 19 |
| 6. 10. 1 | - | - | 725. 99 |

2 市税の一覧表

| 区分 | 課税客体 | 納税義務者 | 賦課期日 | 課税標準及び税率 | 申告期限 | 納期 | | | | | | | | | | | | | | | | | | | | | | | | | | | | | | | | | | | | | | | | | | | | | | | | | | | | | | | | | |
|--------------------|---|--|--|---|--|---|----------|-------|----------|----------|-----------|---------------|-----------|-----|-------------------|------------------------------------|------------------------------------|-------------------|--------|------|--------------------|-------|--------|--------------|--------|--------|---------------------|----------------|---------|------|------|--------|---------|-----|-----|--------|------|------|--------|--------|----|--------|------|------|--------|--------|----|--------|------|--------|--------|-------|--------|---------|--------|--------|--------|-----|----------------|----|------------------|--|--|
| 市民税 | 個人 | 個人 | 1月1日 | ○個人の均等割3,000円 ○個人の所得割（P4別表参照） ○法人の均等割 | ○個人 申告書 3月15日 給与支払報告書 1月31日 | ○個人 普通徴収 第1期 6月16日～6月30日 第2期 8月16日～8月31日 第3期 10月16日～10月31日 第4期翌年 1月16日～1月31日 給与特別徴収 6月～翌年5月分 徴収の翌月10日迄 特例 6月～11月分 12月10日 12月～5月分 6月10日 年金特別徴収 徴収の翌月10日迄 | | | | | | | | | | | | | | | | | | | | | | | | | | | | | | | | | | | | | | | | | | | | | | | | | | | | | | | | | |
| | 法人（人格のない社団等で収益事業を行うもの及び法人課税信託の引受けを行うものを含む） ○法人税額 | 法人（同左） ○区内に事務所又は事業所を有する法人（均等割・法人税割） ○区内に寮・宿泊所・クラブ・その他これらに類する施設を有する法人で区内に事務所・事業所を有しないもの（均等割） ○区内に事務所又は事業所を有する法人課税信託の引受けを行うもの（法人税割） | <table border="1"> <thead> <tr> <th rowspan="2">法人等の区分</th> <th colspan="2">区内の従業者数</th> </tr> <tr> <th>50人超</th> <th>50人以下</th> </tr> </thead> <tbody> <tr> <td>下記以外の法人等</td> <td colspan="2">5万円</td> </tr> <tr> <td>資本金等の額が1千万円以下</td> <td>12万円</td> <td>5万円</td> </tr> <tr> <td>資本金等の額が1千万円超1億円以下</td> <td>15万円</td> <td>13万円</td> </tr> <tr> <td>資本金等の額が1億円超10億円以下</td> <td>40万円</td> <td>16万円</td> </tr> <tr> <td>資本金等の額が10億円超50億円以下</td> <td>175万円</td> <td>41万円</td> </tr> <tr> <td>資本金等の額が50億円超</td> <td>300万円</td> <td>41万円</td> </tr> </tbody> </table> ○法人税割 8.4%（特例7.2%） ※平成26年9月30日以前に開始する事業年度は 法人税割 14.7%（特例13.5%） ※令和元年9月30日以前に開始する事業年度は 法人税割 12.1%（特例10.9%） | 法人等の区分 | 区内の従業者数 | | 50人超 | 50人以下 | 下記以外の法人等 | 5万円 | | 資本金等の額が1千万円以下 | 12万円 | 5万円 | 資本金等の額が1千万円超1億円以下 | 15万円 | 13万円 | 資本金等の額が1億円超10億円以下 | 40万円 | 16万円 | 資本金等の額が10億円超50億円以下 | 175万円 | 41万円 | 資本金等の額が50億円超 | 300万円 | 41万円 | ○法人 事業年度終了後2ヶ月以内 | ○法人 申告期限と同じ | | | | | | | | | | | | | | | | | | | | | | | | | | | | | | | | | | | |
| 法人等の区分 | 区内の従業者数 | | | | | | | | | | | | | | | | | | | | | | | | | | | | | | | | | | | | | | | | | | | | | | | | | | | | | | | | | | | | | | |
| | 50人超 | 50人以下 | | | | | | | | | | | | | | | | | | | | | | | | | | | | | | | | | | | | | | | | | | | | | | | | | | | | | | | | | | | | | |
| 下記以外の法人等 | 5万円 | | | | | | | | | | | | | | | | | | | | | | | | | | | | | | | | | | | | | | | | | | | | | | | | | | | | | | | | | | | | | | |
| 資本金等の額が1千万円以下 | 12万円 | 5万円 | | | | | | | | | | | | | | | | | | | | | | | | | | | | | | | | | | | | | | | | | | | | | | | | | | | | | | | | | | | | | |
| 資本金等の額が1千万円超1億円以下 | 15万円 | 13万円 | | | | | | | | | | | | | | | | | | | | | | | | | | | | | | | | | | | | | | | | | | | | | | | | | | | | | | | | | | | | | |
| 資本金等の額が1億円超10億円以下 | 40万円 | 16万円 | | | | | | | | | | | | | | | | | | | | | | | | | | | | | | | | | | | | | | | | | | | | | | | | | | | | | | | | | | | | | |
| 資本金等の額が10億円超50億円以下 | 175万円 | 41万円 | | | | | | | | | | | | | | | | | | | | | | | | | | | | | | | | | | | | | | | | | | | | | | | | | | | | | | | | | | | | | |
| 資本金等の額が50億円超 | 300万円 | 41万円 | | | | | | | | | | | | | | | | | | | | | | | | | | | | | | | | | | | | | | | | | | | | | | | | | | | | | | | | | | | | | |
| 固定資産税 | 土地・家屋・償却資産 | 土地・家屋・償却資産の所有者 | 1月1日 | 課税標準額の1.4% ○免税点 土地30万円・家屋20万円 償却資産150万円未満 | 償却資産の申告 1月31日 住宅用地の申告 1月31日 | 第1期 7月16日～同月末日 第2期 9月16日～同月末日 第3期 12月16日～翌年1月6日 第4期 翌年 2月16日～同月末日 ※口座振替による毎月納付の場合は各月月末（8月は9月2日、11月は12月2日、12月は1月6日） | | | | | | | | | | | | | | | | | | | | | | | | | | | | | | | | | | | | | | | | | | | | | | | | | | | | | | | | | |
| 軽自動車税 | 【種別割】 原動機付自転車 軽自動車 小型特殊自動車 二輪の小型自動車 【環境性能割】 三輪以上の軽自動車 | 【種別割】 軽自動車等の所有者または使用者 【環境性能割】 軽自動車の取得者（申告時に納付） | 【種別割】 4月1日 | ○原動機付自転車 50CC以下 2,000円 90CC以下 2,000円 125CC以下 2,400円 ミニカー 3,700円 ○軽自動車（三輪以上） ○小型特殊自動車 農耕作業 2,400円 その他 5,900円 ○二輪の小型自動車 6,000円 ○軽自動車（二輪） 3,600円 | 【種別割】 ・取得申告 軽自動車等となった日から15日以内 ・廃車申告 軽自動車等の所有者等でなくなった日から30日以内 | 【種別割】 全期分 5月16日～5月31日 | | | | | | | | | | | | | | | | | | | | | | | | | | | | | | | | | | | | | | | | | | | | | | | | | | | | | | | | | |
| | | | | <table border="1"> <thead> <tr> <th rowspan="2">区分</th> <th rowspan="2">税率</th> <th colspan="3">軽課税率（※1）</th> <th rowspan="2">重課税率（※2）</th> </tr> <tr> <th>25% 軽減</th> <th>50% 軽減</th> <th>75% 軽減</th> </tr> </thead> <tbody> <tr> <td>三輪</td> <td>3,900円</td> <td>3,000円 <small>（乗用営業用のみ）</small></td> <td>2,000円 <small>（乗用営業用のみ）</small></td> <td>1,000円</td> <td>4,600円</td> </tr> <tr> <td rowspan="4">四輪以上</td> <td rowspan="2">乗用</td> <td>営業用</td> <td>6,900円</td> <td>5,200円</td> <td>3,500円</td> <td>1,800円</td> <td>8,200円</td> </tr> <tr> <td>家用</td> <td>10,800円</td> <td>適用なし</td> <td>適用なし</td> <td>2,700円</td> <td>12,900円</td> </tr> <tr> <td rowspan="2">貨物用</td> <td>営業用</td> <td>3,800円</td> <td>適用なし</td> <td>適用なし</td> <td>1,000円</td> <td>4,500円</td> </tr> <tr> <td>家用</td> <td>5,000円</td> <td>適用なし</td> <td>適用なし</td> <td>1,300円</td> <td>6,000円</td> </tr> </tbody> </table> ※1 軽課税率は、初度検査年月が令和5年4月から令和6年3月で、排出ガス性能や燃費環境の優れた環境負荷の小さな車両について、令和6年度に限り適用される税率です。 ※2 重課税率は、初度検査年月から13年経過した車両に適用される税率です。 ※3 初度検査年月が平成27年3月以前の車両は、下記の税率を適用します。 <table border="1"> <tbody> <tr> <td>三輪</td> <td>3,100円</td> </tr> <tr> <td rowspan="4">四輪以上</td> <td>乗用 営業用</td> <td>5,500円</td> </tr> <tr> <td>乗用 家用</td> <td>7,200円</td> </tr> <tr> <td>貨物用 営業用</td> <td>3,000円</td> </tr> <tr> <td>貨物用 家用</td> <td>4,000円</td> </tr> </tbody> </table> 【環境性能割：令和元年10月～】 燃費環境基準値の達成度に応じて決定 <table border="1"> <tbody> <tr> <td>営業用</td> <td>非課税、0.5%、1%、2%</td> </tr> <tr> <td>家用</td> <td>非課税、1%、2%、3%（※4）</td> </tr> </tbody> </table> ※4 家用は当分の間、2%を上限。 | 区分 | 税率 | 軽課税率（※1） | | | 重課税率（※2） | 25% 軽減 | 50% 軽減 | 75% 軽減 | 三輪 | 3,900円 | 3,000円 <small>（乗用営業用のみ）</small> | 2,000円 <small>（乗用営業用のみ）</small> | 1,000円 | 4,600円 | 四輪以上 | 乗用 | 営業用 | 6,900円 | 5,200円 | 3,500円 | 1,800円 | 8,200円 | 家用 | 10,800円 | 適用なし | 適用なし | 2,700円 | 12,900円 | 貨物用 | 営業用 | 3,800円 | 適用なし | 適用なし | 1,000円 | 4,500円 | 家用 | 5,000円 | 適用なし | 適用なし | 1,300円 | 6,000円 | 三輪 | 3,100円 | 四輪以上 | 乗用 営業用 | 5,500円 | 乗用 家用 | 7,200円 | 貨物用 営業用 | 3,000円 | 貨物用 家用 | 4,000円 | 営業用 | 非課税、0.5%、1%、2% | 家用 | 非課税、1%、2%、3%（※4） | | |
| 区分 | 税率 | 軽課税率（※1） | | | | | 重課税率（※2） | | | | | | | | | | | | | | | | | | | | | | | | | | | | | | | | | | | | | | | | | | | | | | | | | | | | | | | | |
| | | 25% 軽減 | 50% 軽減 | 75% 軽減 | | | | | | | | | | | | | | | | | | | | | | | | | | | | | | | | | | | | | | | | | | | | | | | | | | | | | | | | | | | |
| 三輪 | 3,900円 | 3,000円 <small>（乗用営業用のみ）</small> | 2,000円 <small>（乗用営業用のみ）</small> | 1,000円 | 4,600円 | | | | | | | | | | | | | | | | | | | | | | | | | | | | | | | | | | | | | | | | | | | | | | | | | | | | | | | | | | |
| 四輪以上 | 乗用 | 営業用 | 6,900円 | 5,200円 | 3,500円 | 1,800円 | 8,200円 | | | | | | | | | | | | | | | | | | | | | | | | | | | | | | | | | | | | | | | | | | | | | | | | | | | | | | | | |
| | | 家用 | 10,800円 | 適用なし | 適用なし | 2,700円 | 12,900円 | | | | | | | | | | | | | | | | | | | | | | | | | | | | | | | | | | | | | | | | | | | | | | | | | | | | | | | | |
| | 貨物用 | 営業用 | 3,800円 | 適用なし | 適用なし | 1,000円 | 4,500円 | | | | | | | | | | | | | | | | | | | | | | | | | | | | | | | | | | | | | | | | | | | | | | | | | | | | | | | | |
| | | 家用 | 5,000円 | 適用なし | 適用なし | 1,300円 | 6,000円 | | | | | | | | | | | | | | | | | | | | | | | | | | | | | | | | | | | | | | | | | | | | | | | | | | | | | | | | |
| 三輪 | 3,100円 | | | | | | | | | | | | | | | | | | | | | | | | | | | | | | | | | | | | | | | | | | | | | | | | | | | | | | | | | | | | | | |
| 四輪以上 | 乗用 営業用 | 5,500円 | | | | | | | | | | | | | | | | | | | | | | | | | | | | | | | | | | | | | | | | | | | | | | | | | | | | | | | | | | | | | |
| | 乗用 家用 | 7,200円 | | | | | | | | | | | | | | | | | | | | | | | | | | | | | | | | | | | | | | | | | | | | | | | | | | | | | | | | | | | | | |
| | 貨物用 営業用 | 3,000円 | | | | | | | | | | | | | | | | | | | | | | | | | | | | | | | | | | | | | | | | | | | | | | | | | | | | | | | | | | | | | |
| | 貨物用 家用 | 4,000円 | | | | | | | | | | | | | | | | | | | | | | | | | | | | | | | | | | | | | | | | | | | | | | | | | | | | | | | | | | | | | |
| 営業用 | 非課税、0.5%、1%、2% | | | | | | | | | | | | | | | | | | | | | | | | | | | | | | | | | | | | | | | | | | | | | | | | | | | | | | | | | | | | | | |
| 家用 | 非課税、1%、2%、3%（※4） | | | | | | | | | | | | | | | | | | | | | | | | | | | | | | | | | | | | | | | | | | | | | | | | | | | | | | | | | | | | | | |
| たばこ税 | 売渡し製造たばこ | 製造たばこの製造者 | | 紙巻たばこ等1,000本につき0,552円 | | 売り渡した月の翌月末日までに申告納付 | | | | | | | | | | | | | | | | | | | | | | | | | | | | | | | | | | | | | | | | | | | | | | | | | | | | | | | | | |
| 鉱産税 | 掘採鉱物 | 鉱物の掘採業者 | | 鉱物の価格の1%（但し200万円以下は0.7%） | | 掘採した月の翌月15日～末日までに申告納付 | | | | | | | | | | | | | | | | | | | | | | | | | | | | | | | | | | | | | | | | | | | | | | | | | | | | | | | | | |
| 特別土地保有税 | 土地又はその取得（平成15年度以降新規課税停止） | 土地の所有者（保有者）又は取得者（平成15年度以降新規課税停止） | 保有分1月1日 取得分1月1日及び7月1日の前1年間 | ・保有分 取得価格（修正取得価格）×1.4% ー固定資産税の課税標準となるべき額×1.4% ・取得分 取得価格×3%ー不動産取得税の課税標準となるべき額×4% | 保有 5月31日 取得 1月1日前1年以内に取得の場合2月末日 7月1日前1年以内に取得の場合8月末日 までにそれぞれ申告納付 | | | | | | | | | | | | | | | | | | | | | | | | | | | | | | | | | | | | | | | | | | | | | | | | | | | | | | | | | | |
| 入湯税 | 鉱泉浴場における入湯 | 入湯客 | | 入湯客1人1日 150円（宿泊を伴う場合は、1泊をもって1日とします） | | 徴収した月の翌月15日までに申告納付 | | | | | | | | | | | | | | | | | | | | | | | | | | | | | | | | | | | | | | | | | | | | | | | | | | | | | | | | | |
| 事業所税 | 事業所等において法人又は個人の行う事業 | 事業を行う者 | | ①資産割……事業所用家屋延床面積 1㎡につき600円 ②従業者割……従業者給与総額の0.25% 免税点…①1,000㎡以下 ②100人以下 | | 個人…翌年3月15日 法人…事業年度終了の日から2ヶ月以内までに申告納付 | | | | | | | | | | | | | | | | | | | | | | | | | | | | | | | | | | | | | | | | | | | | | | | | | | | | | | | | | |
| 都市計画税 | 市街化区域内に所在する土地・家屋 | 当該土地・家屋の所有者 | 1月1日 | 課税標準額の0.28% | 住宅用地の申告 1月31日 | 固定資産税と同じ ※期限が土・日曜日等にあたる場合は、翌開庁日となります。 | | | | | | | | | | | | | | | | | | | | | | | | | | | | | | | | | | | | | | | | | | | | | | | | | | | | | | | | | |

3 市税の税率の変遷

| 区分 | 年度 | 平成25年度 | 平成26年度 | 平成27年度 | 平成28年度 | 平成29年度 | 平成30年度 | 令和元年度 | 令和2年度 | 令和3年度 | 令和4年度 | 令和5年度 | | | | | | | | | | | | | | | | | | | | | | | | | | | | | | | | | | | | | | | | | | | | | | | | | | | | | | | | | | | | | | | | | | | | | | | | | | | | | | | | | | | | | | | | | | | |
|--|--|------------------------------------|------------------------------------|---|---|---|--|---|---|---|---|---|--|--------|------|--------|--------|--------|--------|---------|--------|---------|--------|----|----|------|--|--|------|-------|-------|-------|----|--------|--------|--------|--------|--------|------|--------|--------|--------|--------|--------|--------|--------|---------|--------|--------|--------|---------|---------|--------|--------|--------|--------|--------|---------|--------|--------|--------|--------|--------|----|----|------|--|--|------|-------|-------|-------|----|--------|------------------------------------|------------------------------------|--------|--------|------|--------|--------|--------|--------|--------|--------|--------|---------|------|------|--------|---------|---------|--------|------|------|--------|--------|---------|--------|------|------|--------|--------|
| 市個人税人 | 均等割 | 3,000円(県民税1,000円) | | 3,500円(県民税1,500円) | | | | | | | | | | | | | | | | | | | | | | | | | | | | | | | | | | | | | | | | | | | | | | | | | | | | | | | | | | | | | | | | | | | | | | | | | | | | | | | | | | | | | | | | | | | | | | | | | | | |
| | 所得割 | 別表(P4)のとおり | | | | | | | | | | | | | | | | | | | | | | | | | | | | | | | | | | | | | | | | | | | | | | | | | | | | | | | | | | | | | | | | | | | | | | | | | | | | | | | | | | | | | | | | | | | | | | | | | | | | | |
| 法人市民 | 均等割 | 資本金等の額 | 区内の従業者数 | 税率 | 資本金等の額 | 区内の従業者数 | 税率 | 資本金等の額 | 区内の従業者数 | 税率 | | | | | | | | | | | | | | | | | | | | | | | | | | | | | | | | | | | | | | | | | | | | | | | | | | | | | | | | | | | | | | | | | | | | | | | | | | | | | | | | | | | | | | | | | | | | | |
| | | 下記以外の法人等 | | 5万円 | 1億円超10億円以下 | 50人以下 | 16万円 | 50億円超 | 50人以下 | 41万円 | | | | | | | | | | | | | | | | | | | | | | | | | | | | | | | | | | | | | | | | | | | | | | | | | | | | | | | | | | | | | | | | | | | | | | | | | | | | | | | | | | | | | | | | | | | | | |
| | | 1千万円以下 | 50人以下 | 5万円 | 50人超 | 40万円 | 50人超 | 300万円 | | | | | | | | | | | | | | | | | | | | | | | | | | | | | | | | | | | | | | | | | | | | | | | | | | | | | | | | | | | | | | | | | | | | | | | | | | | | | | | | | | | | | | | | | | | | | | | |
| | | 1千万円超1億円以下 | 50人以下 | 12万円 | 50人超 | 13万円 | 175万円 | | | | | | | | | | | | | | | | | | | | | | | | | | | | | | | | | | | | | | | | | | | | | | | | | | | | | | | | | | | | | | | | | | | | | | | | | | | | | | | | | | | | | | | | | | | | | | | | |
| 税 | 法人税割 | 14.7%(特例13.5%) | | | | | 12.1%(特例10.9%) ※平成26年9月30日以前に開始する事業年度は14.7%(特例13.5%) | | | | | 8.4%(特例7.2%) ※令和元年9月30日以前に開始する事業年度は12.1%(特例10.9%) | | | | | | | | | | | | | | | | | | | | | | | | | | | | | | | | | | | | | | | | | | | | | | | | | | | | | | | | | | | | | | | | | | | | | | | | | | | | | | | | | | | | | | | | | | | |
| | | 1.4% | | | | | | | | | | | | | | | | | | | | | | | | | | | | | | | | | | | | | | | | | | | | | | | | | | | | | | | | | | | | | | | | | | | | | | | | | | | | | | | | | | | | | | | | | | | | | | | | | | | | | |
| 軽自動車税 | 原動機付自転車 | 50cc | ミニカー | 2,500円 | | | | | | | | | | | | | | | | | | | | | | | | | | | | | | | | | | | | | | | | | | | | | | | | | | | | | | | | | | | | | | | | | | | | | | | | | | | | | | | | | | | | | | | | | | | | | | | | | | | |
| | | | 上記以外 | 1,000円 | | | | | | | | | | | | | | | | | | | | | | | | | | | | | | | | | | | | | | | | | | | | | | | | | | | | | | | | | | | | | | | | | | | | | | | | | | | | | | | | | | | | | | | | | | | | | | | | | | | |
| | | 90cc | | 1,200円 | | | | | | | | | | | | | | | | | | | | | | | | | | | | | | | | | | | | | | | | | | | | | | | | | | | | | | | | | | | | | | | | | | | | | | | | | | | | | | | | | | | | | | | | | | | | | | | | | | | |
| | | 125cc | | 1,600円 | | | | | | | | | | | | | | | | | | | | | | | | | | | | | | | | | | | | | | | | | | | | | | | | | | | | | | | | | | | | | | | | | | | | | | | | | | | | | | | | | | | | | | | | | | | | | | | | | | | |
| | | 軽自動車 | 二輪のもの | 2,400円 | | | | | | | | | | | | | | | | | | | | | | | | | | | | | | | | | | | | | | | | | | | | | | | | | | | | | | | | | | | | | | | | | | | | | | | | | | | | | | | | | | | | | | | | | | | | | | | | | | | |
| | | | 三輪のもの | 3,100円 | | | | | | | | | | | | | | | | | | | | | | | | | | | | | | | | | | | | | | | | | | | | | | | | | | | | | | | | | | | | | | | | | | | | | | | | | | | | | | | | | | | | | | | | | | | | | | | | | | | |
| | | | 四輪以上のもの | 乗用営業用 5,500円 | | | | | | | | | | | | | | | | | | | | | | | | | | | | | | | | | | | | | | | | | | | | | | | | | | | | | | | | | | | | | | | | | | | | | | | | | | | | | | | | | | | | | | | | | | | | | | | | | | | |
| | | | 〃 自家用 | 7,200円 | | | | | | | | | | | | | | | | | | | | | | | | | | | | | | | | | | | | | | | | | | | | | | | | | | | | | | | | | | | | | | | | | | | | | | | | | | | | | | | | | | | | | | | | | | | | | | | | | | | |
| | | | 貨物営業用 | 3,000円 | | | | | | | | | | | | | | | | | | | | | | | | | | | | | | | | | | | | | | | | | | | | | | | | | | | | | | | | | | | | | | | | | | | | | | | | | | | | | | | | | | | | | | | | | | | | | | | | | | | |
| | | | 〃 自家用 | 4,000円 | | | | | | | | | | | | | | | | | | | | | | | | | | | | | | | | | | | | | | | | | | | | | | | | | | | | | | | | | | | | | | | | | | | | | | | | | | | | | | | | | | | | | | | | | | | | | | | | | | | |
| 小型特殊自動車 | 乗用営業用 | 3,000円 | | | | | | | | | | | | | | | | | | | | | | | | | | | | | | | | | | | | | | | | | | | | | | | | | | | | | | | | | | | | | | | | | | | | | | | | | | | | | | | | | | | | | | | | | | | | | | | | | | | | | |
| | 貨物営業用 | 3,000円 | | | | | | | | | | | | | | | | | | | | | | | | | | | | | | | | | | | | | | | | | | | | | | | | | | | | | | | | | | | | | | | | | | | | | | | | | | | | | | | | | | | | | | | | | | | | | | | | | | | | | |
| 二輪の小型自動車 | 雪上車 | 2,400円 | | | | | | | | | | | | | | | | | | | | | | | | | | | | | | | | | | | | | | | | | | | | | | | | | | | | | | | | | | | | | | | | | | | | | | | | | | | | | | | | | | | | | | | | | | | | | | | | | | | | | |
| | 農耕作業用 | 1,600円 | | | | | | | | | | | | | | | | | | | | | | | | | | | | | | | | | | | | | | | | | | | | | | | | | | | | | | | | | | | | | | | | | | | | | | | | | | | | | | | | | | | | | | | | | | | | | | | | | | | | | |
| | その他 | 4,700円 | | | | | | | | | | | | | | | | | | | | | | | | | | | | | | | | | | | | | | | | | | | | | | | | | | | | | | | | | | | | | | | | | | | | | | | | | | | | | | | | | | | | | | | | | | | | | | | | | | | | | |
| | その他 | 4,000円 | | | | | | | | | | | | | | | | | | | | | | | | | | | | | | | | | | | | | | | | | | | | | | | | | | | | | | | | | | | | | | | | | | | | | | | | | | | | | | | | | | | | | | | | | | | | | | | | | | | | | |
| <p>【種別割】</p> <p>○原動機付自転車 ○小型特殊自動車 ○二輪の小型自動車</p> <p>50CC以下 2,000円 農耕作業 2,400円 6,000円</p> <p>90CC以下 2,000円 その他 5,900円 ○軽自動車(二輪)</p> <p>125CC以下 2,400円 3,600円</p> <p>ミニカー 3,700円</p> <p>※ 初度検査年月が平成27年3月以前の車両は、下記の税率を適用します。</p> <table border="1"> <tr> <td colspan="2">三輪</td> <td>3,100円</td> </tr> <tr> <td rowspan="4">四輪以上</td> <td>乗用 営業用</td> <td>5,500円</td> </tr> <tr> <td>乗用 自家用</td> <td>7,200円</td> </tr> <tr> <td>貨物用 営業用</td> <td>3,000円</td> </tr> <tr> <td>貨物用 自家用</td> <td>4,000円</td> </tr> </table> <p>○軽自動車(三輪以上) ※初度検査年月が平成27年4月から令和3年3月まで</p> <table border="1"> <thead> <tr> <th rowspan="2">区分</th> <th rowspan="2">税率</th> <th colspan="3">軽課税率</th> <th rowspan="2">重課税率</th> </tr> <tr> <th>25%軽減</th> <th>50%軽減</th> <th>75%軽減</th> </tr> </thead> <tbody> <tr> <td>三輪</td> <td>3,900円</td> <td>3,000円</td> <td>2,000円</td> <td>1,000円</td> <td>4,600円</td> </tr> <tr> <td rowspan="4">四輪以上</td> <td>乗用 営業用</td> <td>6,900円</td> <td>5,200円</td> <td>3,500円</td> <td>1,800円</td> <td>8,200円</td> </tr> <tr> <td>乗用 自家用</td> <td>10,800円</td> <td>8,100円</td> <td>5,400円</td> <td>2,700円</td> <td>12,900円</td> </tr> <tr> <td>貨物用 営業用</td> <td>3,800円</td> <td>2,900円</td> <td>1,900円</td> <td>1,000円</td> <td>4,500円</td> </tr> <tr> <td>貨物用 自家用</td> <td>5,000円</td> <td>3,800円</td> <td>2,500円</td> <td>1,300円</td> <td>6,000円</td> </tr> </tbody> </table> <p>○軽自動車(三輪以上) ※初度検査年月が令和3年4月以降</p> <table border="1"> <thead> <tr> <th rowspan="2">区分</th> <th rowspan="2">税率</th> <th colspan="3">軽課税率</th> <th rowspan="2">重課税率</th> </tr> <tr> <th>25%軽減</th> <th>50%軽減</th> <th>75%軽減</th> </tr> </thead> <tbody> <tr> <td>三輪</td> <td>3,900円</td> <td>3,000円 <small>(乗用営業用のみ)</small></td> <td>2,000円 <small>(乗用営業用のみ)</small></td> <td>1,000円</td> <td>4,600円</td> </tr> <tr> <td rowspan="4">四輪以上</td> <td>乗用 営業用</td> <td>6,900円</td> <td>5,200円</td> <td>3,500円</td> <td>1,800円</td> <td>8,200円</td> </tr> <tr> <td>乗用 自家用</td> <td>10,800円</td> <td>適用なし</td> <td>適用なし</td> <td>2,700円</td> <td>12,900円</td> </tr> <tr> <td>貨物用 営業用</td> <td>3,800円</td> <td>適用なし</td> <td>適用なし</td> <td>1,000円</td> <td>4,500円</td> </tr> <tr> <td>貨物用 自家用</td> <td>5,000円</td> <td>適用なし</td> <td>適用なし</td> <td>1,300円</td> <td>6,000円</td> </tr> </tbody> </table> | | | | | | | | | | | | 三輪 | | 3,100円 | 四輪以上 | 乗用 営業用 | 5,500円 | 乗用 自家用 | 7,200円 | 貨物用 営業用 | 3,000円 | 貨物用 自家用 | 4,000円 | 区分 | 税率 | 軽課税率 | | | 重課税率 | 25%軽減 | 50%軽減 | 75%軽減 | 三輪 | 3,900円 | 3,000円 | 2,000円 | 1,000円 | 4,600円 | 四輪以上 | 乗用 営業用 | 6,900円 | 5,200円 | 3,500円 | 1,800円 | 8,200円 | 乗用 自家用 | 10,800円 | 8,100円 | 5,400円 | 2,700円 | 12,900円 | 貨物用 営業用 | 3,800円 | 2,900円 | 1,900円 | 1,000円 | 4,500円 | 貨物用 自家用 | 5,000円 | 3,800円 | 2,500円 | 1,300円 | 6,000円 | 区分 | 税率 | 軽課税率 | | | 重課税率 | 25%軽減 | 50%軽減 | 75%軽減 | 三輪 | 3,900円 | 3,000円 <small>(乗用営業用のみ)</small> | 2,000円 <small>(乗用営業用のみ)</small> | 1,000円 | 4,600円 | 四輪以上 | 乗用 営業用 | 6,900円 | 5,200円 | 3,500円 | 1,800円 | 8,200円 | 乗用 自家用 | 10,800円 | 適用なし | 適用なし | 2,700円 | 12,900円 | 貨物用 営業用 | 3,800円 | 適用なし | 適用なし | 1,000円 | 4,500円 | 貨物用 自家用 | 5,000円 | 適用なし | 適用なし | 1,300円 | 6,000円 |
| 三輪 | | 3,100円 | | | | | | | | | | | | | | | | | | | | | | | | | | | | | | | | | | | | | | | | | | | | | | | | | | | | | | | | | | | | | | | | | | | | | | | | | | | | | | | | | | | | | | | | | | | | | | | | | | | | | |
| 四輪以上 | 乗用 営業用 | 5,500円 | | | | | | | | | | | | | | | | | | | | | | | | | | | | | | | | | | | | | | | | | | | | | | | | | | | | | | | | | | | | | | | | | | | | | | | | | | | | | | | | | | | | | | | | | | | | | | | | | | | | | |
| | 乗用 自家用 | 7,200円 | | | | | | | | | | | | | | | | | | | | | | | | | | | | | | | | | | | | | | | | | | | | | | | | | | | | | | | | | | | | | | | | | | | | | | | | | | | | | | | | | | | | | | | | | | | | | | | | | | | | | |
| | 貨物用 営業用 | 3,000円 | | | | | | | | | | | | | | | | | | | | | | | | | | | | | | | | | | | | | | | | | | | | | | | | | | | | | | | | | | | | | | | | | | | | | | | | | | | | | | | | | | | | | | | | | | | | | | | | | | | | | |
| | 貨物用 自家用 | 4,000円 | | | | | | | | | | | | | | | | | | | | | | | | | | | | | | | | | | | | | | | | | | | | | | | | | | | | | | | | | | | | | | | | | | | | | | | | | | | | | | | | | | | | | | | | | | | | | | | | | | | | | |
| 区分 | 税率 | 軽課税率 | | | 重課税率 | | | | | | | | | | | | | | | | | | | | | | | | | | | | | | | | | | | | | | | | | | | | | | | | | | | | | | | | | | | | | | | | | | | | | | | | | | | | | | | | | | | | | | | | | | | | | | | | | | |
| | | 25%軽減 | 50%軽減 | 75%軽減 | | | | | | | | | | | | | | | | | | | | | | | | | | | | | | | | | | | | | | | | | | | | | | | | | | | | | | | | | | | | | | | | | | | | | | | | | | | | | | | | | | | | | | | | | | | | | | | | | | | |
| 三輪 | 3,900円 | 3,000円 | 2,000円 | 1,000円 | 4,600円 | | | | | | | | | | | | | | | | | | | | | | | | | | | | | | | | | | | | | | | | | | | | | | | | | | | | | | | | | | | | | | | | | | | | | | | | | | | | | | | | | | | | | | | | | | | | | | | | | | |
| 四輪以上 | 乗用 営業用 | 6,900円 | 5,200円 | 3,500円 | 1,800円 | 8,200円 | | | | | | | | | | | | | | | | | | | | | | | | | | | | | | | | | | | | | | | | | | | | | | | | | | | | | | | | | | | | | | | | | | | | | | | | | | | | | | | | | | | | | | | | | | | | | | | | | |
| | 乗用 自家用 | 10,800円 | 8,100円 | 5,400円 | 2,700円 | 12,900円 | | | | | | | | | | | | | | | | | | | | | | | | | | | | | | | | | | | | | | | | | | | | | | | | | | | | | | | | | | | | | | | | | | | | | | | | | | | | | | | | | | | | | | | | | | | | | | | | | |
| | 貨物用 営業用 | 3,800円 | 2,900円 | 1,900円 | 1,000円 | 4,500円 | | | | | | | | | | | | | | | | | | | | | | | | | | | | | | | | | | | | | | | | | | | | | | | | | | | | | | | | | | | | | | | | | | | | | | | | | | | | | | | | | | | | | | | | | | | | | | | | | |
| | 貨物用 自家用 | 5,000円 | 3,800円 | 2,500円 | 1,300円 | 6,000円 | | | | | | | | | | | | | | | | | | | | | | | | | | | | | | | | | | | | | | | | | | | | | | | | | | | | | | | | | | | | | | | | | | | | | | | | | | | | | | | | | | | | | | | | | | | | | | | | | |
| 区分 | 税率 | 軽課税率 | | | 重課税率 | | | | | | | | | | | | | | | | | | | | | | | | | | | | | | | | | | | | | | | | | | | | | | | | | | | | | | | | | | | | | | | | | | | | | | | | | | | | | | | | | | | | | | | | | | | | | | | | | | |
| | | 25%軽減 | 50%軽減 | 75%軽減 | | | | | | | | | | | | | | | | | | | | | | | | | | | | | | | | | | | | | | | | | | | | | | | | | | | | | | | | | | | | | | | | | | | | | | | | | | | | | | | | | | | | | | | | | | | | | | | | | | | |
| 三輪 | 3,900円 | 3,000円 <small>(乗用営業用のみ)</small> | 2,000円 <small>(乗用営業用のみ)</small> | 1,000円 | 4,600円 | | | | | | | | | | | | | | | | | | | | | | | | | | | | | | | | | | | | | | | | | | | | | | | | | | | | | | | | | | | | | | | | | | | | | | | | | | | | | | | | | | | | | | | | | | | | | | | | | | |
| 四輪以上 | 乗用 営業用 | 6,900円 | 5,200円 | 3,500円 | 1,800円 | 8,200円 | | | | | | | | | | | | | | | | | | | | | | | | | | | | | | | | | | | | | | | | | | | | | | | | | | | | | | | | | | | | | | | | | | | | | | | | | | | | | | | | | | | | | | | | | | | | | | | | | |
| | 乗用 自家用 | 10,800円 | 適用なし | 適用なし | 2,700円 | 12,900円 | | | | | | | | | | | | | | | | | | | | | | | | | | | | | | | | | | | | | | | | | | | | | | | | | | | | | | | | | | | | | | | | | | | | | | | | | | | | | | | | | | | | | | | | | | | | | | | | | |
| | 貨物用 営業用 | 3,800円 | 適用なし | 適用なし | 1,000円 | 4,500円 | | | | | | | | | | | | | | | | | | | | | | | | | | | | | | | | | | | | | | | | | | | | | | | | | | | | | | | | | | | | | | | | | | | | | | | | | | | | | | | | | | | | | | | | | | | | | | | | | |
| | 貨物用 自家用 | 5,000円 | 適用なし | 適用なし | 1,300円 | 6,000円 | | | | | | | | | | | | | | | | | | | | | | | | | | | | | | | | | | | | | | | | | | | | | | | | | | | | | | | | | | | | | | | | | | | | | | | | | | | | | | | | | | | | | | | | | | | | | | | | | |
| 市たばこ税 | 紙巻たばこ等1,000本につき5,262円 | 紙巻たばこ等1,000本につき5,262円 | 紙巻たばこ等1,000本につき5,262円 | 紙巻たばこ等1,000本につき5,262円(10月売渡分からは1,000本につき5,692円) | 紙巻たばこ等1,000本につき5,262円(10月売渡分からは1,000本につき4,000円(10月売渡分からは1,000本につき5,692円)) | 紙巻たばこ等1,000本につき5,692円 | 紙巻たばこ等1,000本につき5,692円(10月売渡分からは1,000本につき6,122円) | 紙巻たばこ等1,000本につき5,692円 | 紙巻たばこ等1,000本につき6,522円 | 紙巻たばこ等1,000本につき6,522円 | 紙巻たばこ等1,000本につき6,522円 | 紙巻たばこ等1,000本につき6,522円 | | | | | | | | | | | | | | | | | | | | | | | | | | | | | | | | | | | | | | | | | | | | | | | | | | | | | | | | | | | | | | | | | | | | | | | | | | | | | | | | | | | | | | | | | | | |
| | 旧3級品の紙巻たばこ1,000本につき2,495円 | 旧3級品の紙巻たばこ1,000本につき2,925円 | 旧3級品の紙巻たばこ1,000本につき3,355円 | 旧3級品の紙巻たばこ1,000本につき3,355円 | 旧3級品の紙巻たばこ1,000本につき4,000円(10月売渡分からは1,000本につき5,692円) | 旧3級品の紙巻たばこ1,000本につき4,000円(10月売渡分からは1,000本につき5,692円) | 旧3級品の紙巻たばこ1,000本につき4,000円(10月売渡分からは1,000本につき5,692円) | 旧3級品の紙巻たばこ1,000本につき4,000円(10月売渡分からは1,000本につき5,692円) | 旧3級品の紙巻たばこ1,000本につき4,000円(10月売渡分からは1,000本につき5,692円) | 旧3級品の紙巻たばこ1,000本につき4,000円(10月売渡分からは1,000本につき5,692円) | 旧3級品の紙巻たばこ1,000本につき4,000円(10月売渡分からは1,000本につき5,692円) | 旧3級品の紙巻たばこ1,000本につき4,000円(10月売渡分からは1,000本につき5,692円) | | | | | | | | | | | | | | | | | | | | | | | | | | | | | | | | | | | | | | | | | | | | | | | | | | | | | | | | | | | | | | | | | | | | | | | | | | | | | | | | | | | | | | | | | | | |
| 鉱産税 | 掘採鉱物価格月産 200万円超：1%、200万円以下：0.7% | | | | | | | | | | | | | | | | | | | | | | | | | | | | | | | | | | | | | | | | | | | | | | | | | | | | | | | | | | | | | | | | | | | | | | | | | | | | | | | | | | | | | | | | | | | | | | | | | | | | | | |
| 特別土地保有税 | 保有分：1.4%、取得分：3% | | | | | | | | | | | | | | | | | | | | | | | | | | | | | | | | | | | | | | | | | | | | | | | | | | | | | | | | | | | | | | | | | | | | | | | | | | | | | | | | | | | | | | | | | | | | | | | | | | | | | | |
| 入湯税 | 1人1日 150円(宿泊を伴う場合は、1泊をもって1日とします) | | | | | | | | | | | | | | | | | | | | | | | | | | | | | | | | | | | | | | | | | | | | | | | | | | | | | | | | | | | | | | | | | | | | | | | | | | | | | | | | | | | | | | | | | | | | | | | | | | | | | | |
| 事業所税 | 事業に係るもの 資産割：1㎡ 600円、従業者割：従業者給与総額の0.25% | | | | | | | | | | | | | | | | | | | | | | | | | | | | | | | | | | | | | | | | | | | | | | | | | | | | | | | | | | | | | | | | | | | | | | | | | | | | | | | | | | | | | | | | | | | | | | | | | | | | | | |
| 都市計画税 | 0.28% | | | | | | | | | | | | | | | | | | | | | | | | | | | | | | | | | | | | | | | | | | | | | | | | | | | | | | | | | | | | | | | | | | | | | | | | | | | | | | | | | | | | | | | | | | | | | | | | | | | | | | |

別表 個人市民税所得割の税率

| 課税標準額 | 昭和57年度～59年度 | |
|--------------------|-------------|-----------|
| | 税率 | 控除額 |
| 30万円以下 | 2% | 0円 |
| 30万円超 45万円以下 | 3 | 3,000 |
| 45万円超 70万円以下 | 4 | 7,500 |
| 70万円超 100万円以下 | 5 | 14,500 |
| 100万円超 130万円以下 | 6 | 24,500 |
| 130万円超 230万円以下 | 7 | 37,500 |
| 230万円超 370万円以下 | 8 | 60,500 |
| 370万円超 570万円以下 | 9 | 97,500 |
| 570万円超 950万円以下 | 10 | 154,500 |
| 950万円超 1,900万円以下 | 11 | 249,500 |
| 1,900万円超 2,900万円以下 | 12 | 439,500 |
| 2,900万円超 4,900万円以下 | 13 | 729,500 |
| 4,900万円超 | 14 | 1,219,500 |

| 課税標準額 | 昭和60年度～62年度 | |
|--------------------|-------------|-----------|
| | 税率 | 控除額 |
| 20万円以下 | 2.5% | 0円 |
| 20万円超 45万円以下 | 3 | 1,000 |
| 45万円超 70万円以下 | 4 | 5,500 |
| 70万円超 95万円以下 | 5 | 12,500 |
| 95万円超 120万円以下 | 6 | 22,000 |
| 120万円超 220万円以下 | 7 | 34,000 |
| 220万円超 370万円以下 | 8 | 56,000 |
| 370万円超 570万円以下 | 9 | 93,000 |
| 570万円超 950万円以下 | 10 | 150,000 |
| 950万円超 1,900万円以下 | 11 | 245,000 |
| 1,900万円超 2,900万円以下 | 12 | 435,000 |
| 2,900万円超 4,900万円以下 | 13 | 725,000 |
| 4,900万円超 | 14 | 1,215,000 |

| 課税標準額 | 昭和63年度 | |
|------------------|--------|---------|
| | 税率 | 控除額 |
| 60万円以下 | 3% | 0円 |
| 60万円超 130万円以下 | 5 | 12,000 |
| 130万円超 260万円以下 | 7 | 38,000 |
| 260万円超 460万円以下 | 8 | 64,000 |
| 460万円超 950万円以下 | 10 | 156,000 |
| 950万円超 1,900万円以下 | 11 | 251,000 |
| 1,900万円超 | 12 | 441,000 |

| 課税標準額 | 平成元年度～2年度 | |
|----------------|-----------|---------|
| | 税率 | 控除額 |
| 120万円以下 | 3% | 0円 |
| 120万円超 500万円以下 | 8 | 60,000 |
| 500万円超 | 11 | 210,000 |

| 課税標準額 | 平成3年度～6年度 | |
|----------------|-----------|---------|
| | 税率 | 控除額 |
| 160万円以下 | 3% | 0円 |
| 160万円超 550万円以下 | 8 | 80,000 |
| 550万円超 | 11 | 245,000 |

| 課税標準額 | 平成7年度～8年度 | |
|----------------|-----------|---------|
| | 税率 | 控除額 |
| 200万円以下 | 3% | 0円 |
| 200万円超 700万円以下 | 8 | 100,000 |
| 700万円超 | 11 | 310,000 |

| 課税標準額 | 平成9年度～10年度 | |
|----------------|------------|---------|
| | 税率 | 控除額 |
| 200万円以下 | 3% | 0円 |
| 200万円超 700万円以下 | 8 | 100,000 |
| 700万円超 | 12 | 380,000 |

| 課税標準額 | 平成11年度～18年度 | |
|----------------|-------------|---------|
| | 税率 | 控除額 |
| 200万円以下 | 3% | 0円 |
| 200万円超 700万円以下 | 8 | 100,000 |
| 700万円超 | 10 | 240,000 |

| 課税標準額 | 平成19年度～29年度 | |
|-------|-------------|-----|
| | 税率 | 控除額 |
| | 6% | |

| 課税標準額 | 平成30年度～ | |
|-------|---------|-----|
| | 税率 | 控除額 |
| | 8% | |

○ 地方譲与税等の概要

| 区分 | 原 資 税 目 概 要 | | | | | 譲 与 等 の 内 容 | | | | | | |
|-------------------|---------------|----|-------------------------------------|--|--|----------------------------------|--|-------------------|---|--|---|----------------------|
| | 税目 | 課税 | 課税標準等 | 税率等 | 納税義務者 | 納期限 | 譲与・交付額 | 団 体 | 配分割合 | 基 準 | 譲与期収入対象月 | 使 途 |
| 地方揮発油譲与税 | 地方揮発油税 | 国 | 製造場からの移出又は保稅地域からの揮発油引取数量 | 揮発油 4,400円/kg 当分の間 5,200円/kg | 揮発油の製造者及び揮発油保稅地域から引き取る者 | 翌月末 | 全額 | 都道府県指定市 市町村特別区 | 58/100 42/100 | 1/2 道路延長 1/2 道路面積 1/2 道路延長 1/2 道路面積 | 6月13月～5月 11月16月～10月 3月11月～2月 | 制限なし |
| 自動車重量譲与税 | 自動車重量税 | 国 | 検査自動車及び届出軽自動車の数量 | (例)乗用車 車両重量0.5t・1年につき 自家用:4,100円、営業用:2,600円(本則税率:いずれも2,500円)エコカー減税あり | 自動車検査証の交付等を受ける者及び車両番号の指定を受け取る者 | 随時 | 357/1,000(当分の間431/1,000) | 都道府県 市町村特別区 | 24/431 407/431 | 自家用乗用車(登録車)の保有台数 道路延長 1/2 道路面積 1/2 | 6月12月～4月 11月15月～9月 3月10月～1月 | 制限なし |
| 石油ガス譲与税 | 石油ガス税 | 国 | 石油ガス充てん場からの移出又は保稅地域からの引取重量 | 17.50円/kg | 石油ガスを自動車用の石油ガス容器に充てんする者及び保稅地域から引き取る者 | 翌月末 | 1/2 | 都道府県指定市 | | 国・県道の延長 1/2 国・県道の面積 1/2 | 6月13月～5月 11月16月～10月 3月11月～2月 | 制限なし |
| 特別とん譲与税 | 特別とん税 | 国 | 開港へ入港する外国貿易船の純トン数 | ・入港ごとに納付:20円/トン ・1年分一時納付:60円/トン | 外国貿易船の船長 | 出港まで若しくは入港から5日以内 | 全額(当該開港入港分) | 開港所在市町村 | 令和6年度新潟市:54.15% 聖籠町:45.85% | 港湾施設が設置されている市町村に譲与。港湾施設が二以上の市町村に属するときは、港湾施設の利用状況その他を参酌し、按分率を決定。 | 9月13月～8月 3月19月～2月 | 制限なし |
| 航空機燃料譲与税 | 航空機燃料税 | 国 | 航空機に積み込まれた航空機燃料の数量 | 26,000円/kg 但し、H23～R2年度の間は18,000円/kg、R3年度は9,000円/kg、R4～R6年度は13,000円/kg | 航空機の所有者又は使用者 | 翌月末 | 2/13(H23～R2年度は2/9、R3年度は4/9、R4～R6年度は4/13) | 都道府県 市町村 | 1/5 4/5 | 着陸料の収入額 1/2、一定の騒音基準地区内の世帯数 1/2(H28～R5年度) 航空機の延べ重量(航空機の重量×着陸回数) 1/4、旅客数 1/4、一定の騒音基準地区内の世帯数 1/2(R6年度以降) ※経過措置により、R6年度は着陸料収入額40/100、延べ重量 5/100、旅客数 5/100、騒音世帯数 50/100 | 9月13月～8月 3月19月～2月 | 空港対策等に関する費用 |
| 森林環境譲与税 | 森林環境税 | 国 | 年額1,000円/R6から、個人市・県民税の均等割と併せて課税 | | 国内に住所を有する個人 | 個人市・県民税の均等割と併せて納付 | 全額 | 都道府県 市町村特別区 | R4～3/25 R6～1/10 R4～22/25 R6～9/10 | 私有林人工林面積 5/10、林業就業者数 2/10、人口 3/10(R1～R5年度) 私有林人工林面積 55/100、林業就業者数 2/10、人口 25/100(R6年度以降) | 9月12月～R6は、 3月12月～R6は、 | 森林整備及びその促進に関する費用 |
| 利子割交付金 | 県民税(利子割) | 県 | 支払を受けるべき利子等の額 地方税法71条の26 | 5%(所得税15%) | 利子等の支払を受ける者(特別徴収義務者:金融機関) | 翌月10日 | 99/100 | 市町村 | 3/5 | 各市町村に係る個人の県民税額の当該県計に対する割合の当該年度前3年度内の各年度に係るものの平均値により按分 | 8月13月～7月 12月18月～11月 3月12月～2月 | 制限なし |
| 配当割交付金 | 県民税(配当割) | 県 | 特定配当等の額 地方税法71条の47 | 5%(所得税15%) | 特定配当等の支払を受ける者(特別徴収義務者:株式の発行会社又は金融証券会社等) | 翌月10日 | 99/100 | 市町村 | 3/5 | 各市町村に係る個人の県民税額の当該県計に対する割合の当該年度前3年度内の各年度に係るものの平均値により按分 | 8月13月～7月 12月18月～11月 3月12月～2月 | 制限なし |
| 株式等譲渡所得割交付金 | 県民税(株式等譲渡所得割) | 県 | 特定株式等譲渡所得金額 地方税法71条の67 | 5%(所得税15%) | 源泉徴収選択口座における上場株式等の譲渡対価等の支払いを受ける者(特別徴収義務者:金融証券会社等) | 翌年の1月10日 | 99/100 | 市町村 | 3/5 | 各市町村に係る個人の県民税額の当該県計に対する割合の当該年度前3年度内の各年度に係るものの平均値により按分 | 3月13月～2月 | 制限なし |
| 分離課税所得割交付金 | 県民税(所得割) | 県 | 退職所得に係る所得金額 地方税法附則7条の4 | 県民税:4%(市民税:6%)、 ※指定市の場合も当分の間税率変更しない | 退職所得等の支払いを受ける者(特別徴収義務者:退職所得等を支払う者) | 翌月10日 | 1/2 | 指定市 | | 退職所得に係る所得割の1/2(税率2%相当分)を道府県から指定市へ交付 | 3月13月～2月 | 制限なし |
| 法人事業税交付金 | 法人事業税 | 県 | 法人の種類、資本金、所得金額等により異なる 地方税法72条の76 | | 事務所又は事業所を設けて事業を行う法人 | 事業年度終了の日(中間申告事業開始から6月経過日)から2か月以内 | 7.7/100(R2は3.4/100) | 市町村 | | 従業者数(経済センサス基礎調査)で按分。ただし経過措置として、R2は法人税割額、R3は2/3を法人税額、1/3を従業者数で、R4は1/3を法人税割額、2/3を従業者数で按分 | 8月13月～7月 12月18月～11月 3月12月～2月 | 制限なし |
| 地方消費税交付金 | 地方消費税 | 県 | 消費税額 地方税法72条の115 | 消費税:地方消費税(R1.10.1～)7.8%;2.2%(軽減税率6.24%:1.76%) | 譲渡割:課税資産の譲渡等及び特定課税仕入れを行った事業者 貨物割:課税貨物を保稅地域から引き取る者 | 消費税と併せて国に納付。国→県:翌々月末 | 1/2 | 市町村 | 従来分 10/22 引上分 12/22 | 人口(国勢調査)と従業者数(経済センサス基礎調査):1:1で按分 人口(国勢調査)のみで按分 | (国の収入月) 6月12月～2月 9月13月～5月 12月16月～8月 3月19月～11月 | 制限なし 社会保障施策に要する費用 |
| ゴルフ場利用税交付金 | ゴルフ場利用税 | 県 | 利用の日ごとに定額 地方税法103条 | 1人1日400～1,200円(新潟県) 1日800円(標準税率) 1日1,200円(制限税率) | ゴルフ場利用者(特別徴収義務者:ゴルフ場経営者等) | 翌月末(県条例) | 7/10 | 市町村 | | 当該市町村に所在するゴルフ場に係るゴルフ場利用税の額の10分の7に相当する額 | 8月13月～7月 12月18月～11月 3月12月～2月 | 制限なし |
| 環境性能割交付金 | 自動車税環境性能割 | 県 | 自動車の取得価格 地方税法177条の6 | 環境性能に応じ、非課税～3%、 免税点:50万以下 (R1.10.1～R3.12.31に取得した 自家用乗用車は税率1%軽減) | 自動車の取得者 | 随時 | 95/100 | 市町村 指定市 | 43/100 35/100 | 1/2 道路延長 1/2 道路面積 1/2 道路延長 1/2 道路面積 | 8月13月～7月 12月18月～11月 3月12月～2月 | 制限なし |
| 軽油引取税交付金 | 軽油引取税 | 県 | 軽油の数量 地方税法144条の60 | 15,000円/kg 当分の間 32,100円/kg | 元売業者又は特約業者から現実の納入を伴う軽油の引取りを行う者 | 翌月末 | 9/10 | 指定市 | | 県に納入・納付された軽油引取税相当額の9/10の額に、指定市内の国・県道の面積を県内の国・県道の面積で除した割合を乗じた額 | 8月13月～7月 12月18月～11月 3月12月～2月 | 制限なし |
| 国有提供施設等所在市町村助成交付金 | | | 国有提供施設等所在市町村助成交付金に関する法律 | | | | 毎年度予算で定める金額の範囲内 | 市町村 | | 7/10は所在する対象資産の価格の合算額で按分した額、3/10は市町村の財政状況等を考慮して、総務大臣が配分 | 12月 | 制限なし |

4 概 要

| 区 分 | | 年 度 | | | | |
|-----|-------------------------|-------------|-------------|-------------|-------------|-------------|
| | | 令和元年度 | 令和2年度 | 令和3年度 | 令和4年度 | 令和5年度 |
| 人 | 口(人) | 786,006 | 782,107 | 776,468 | 770,863 | 764,193 |
| 世 | 帯数(世帯) | 341,240 | 344,086 | 345,882 | 347,756 | 349,561 |
| 面 | 積(km ²) | 726.46 | 726.27 | 726.28 | 726.28 | 726.19 |
| 1 | km ² 当たり人(人) | 1,082 | 1,077 | 1,069 | 1,061 | 1,052 |
| 1 | 世帯当たり人口(人) | 2.3 | 2.3 | 2.2 | 2.2 | 2.2 |
| 市 | 税総額(千円) | 136,102,491 | 133,682,198 | 132,094,399 | 134,987,795 | 135,601,082 |
| 一 | 般会計歳入(千円) | 400,636,898 | 489,466,481 | 449,048,990 | 434,885,556 | 438,698,085 |
| 市 | 税の割合(%) | 34.0 | 27.3 | 29.4 | 31.0 | 30.9 |
| 市 | 民1人当たり市税負担(円) | 173,157 | 170,926 | 170,122 | 175,113 | 177,444 |
| 市 | 民1世帯当たり”(円) | 398,847 | 388,514 | 381,906 | 388,168 | 387,918 |
| 徴 | 税費(千円) | 2,588,922 | 2,676,514 | 2,547,042 | 3,180,951 | 3,245,349 |
| | 市税千円当たり(円) | 19 | 20 | 19 | 24 | 24 |
| | 市民1人当たり(円) | 3,294 | 3,422 | 3,280 | 4,126 | 4,247 |
| 税 | 務職員数(人) | 232 | 226 | 214 | 207 | 210 |
| 1 | 人当たり人口(人) | 3,388 | 3,461 | 3,628 | 3,724 | 3,639 |
| ” | 世帯数(世帯) | 1,471 | 1,523 | 1,616 | 1,680 | 1,665 |
| ” | 市税(千円) | 586,649 | 591,514 | 617,264 | 652,115 | 645,719 |
| ” | 徴税費(千円) | 11,159 | 11,843 | 11,902 | 15,367 | 15,454 |

(注) 人口、世帯数、面積は各年度末日現在

5 決 算 状 況

(1) 会計別決算状況

(単位：百万円)

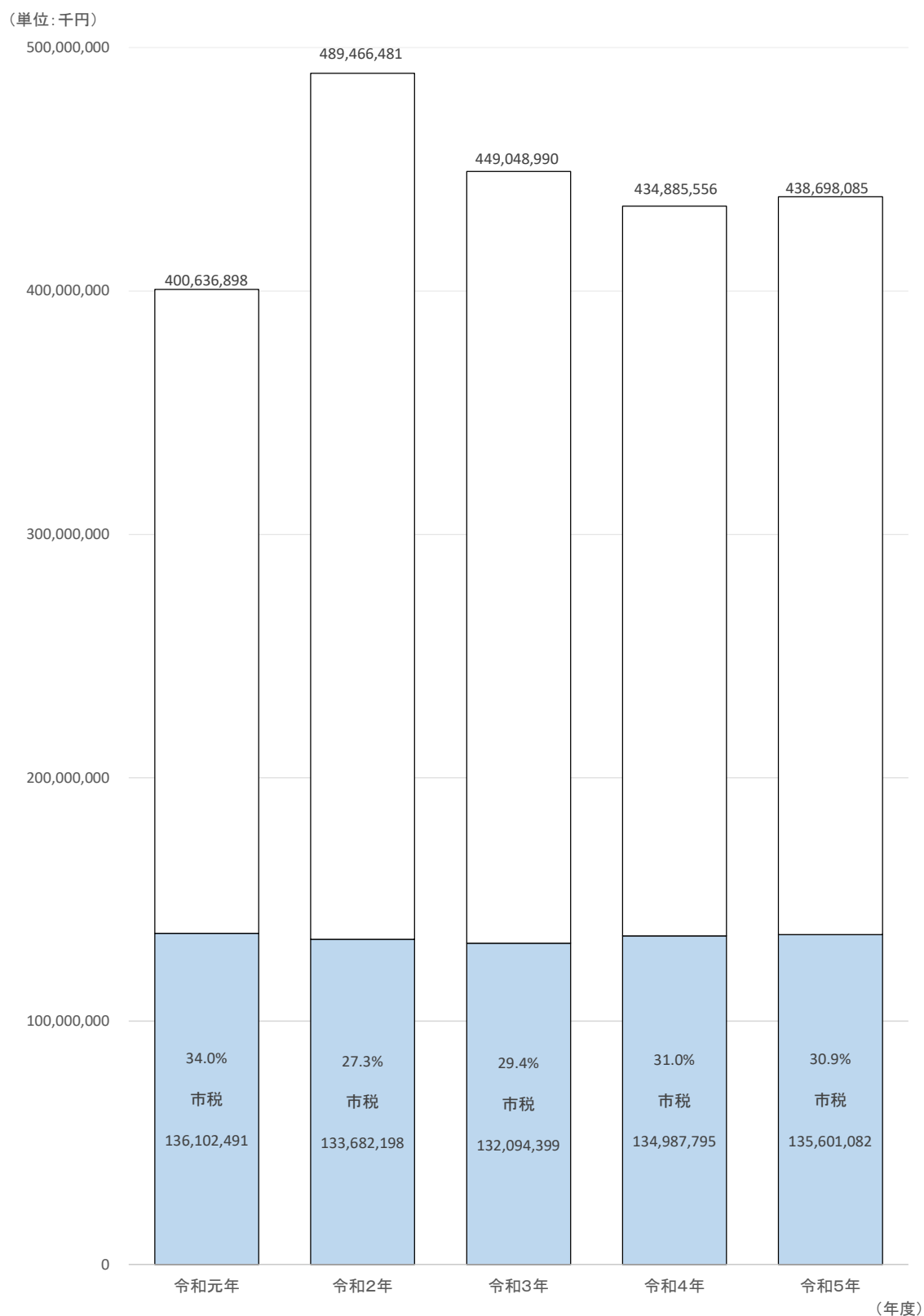
| 区 分 | | 年 度 | | | | | |
|-----|----|---------|---------|---------|---------|---------|---------|
| | | 令和元年度 | 令和2年度 | 令和3年度 | 令和4年度 | 令和5年度 | |
| 合 | 歳入 | 639,433 | 730,597 | 696,880 | 687,458 | 693,699 | |
| | 歳出 | 633,546 | 722,686 | 683,682 | 676,278 | 677,257 | |
| 一 | 般 | 歳入 | 400,636 | 489,466 | 449,048 | 434,885 | 438,698 |
| | 歳出 | 396,533 | 483,455 | 438,419 | 427,283 | 425,335 | |
| 特 | 別 | 歳入 | 238,797 | 241,131 | 247,832 | 252,573 | 255,001 |
| | 歳出 | 237,013 | 239,231 | 245,263 | 248,995 | 251,922 | |

(2) 一般会計決算状況

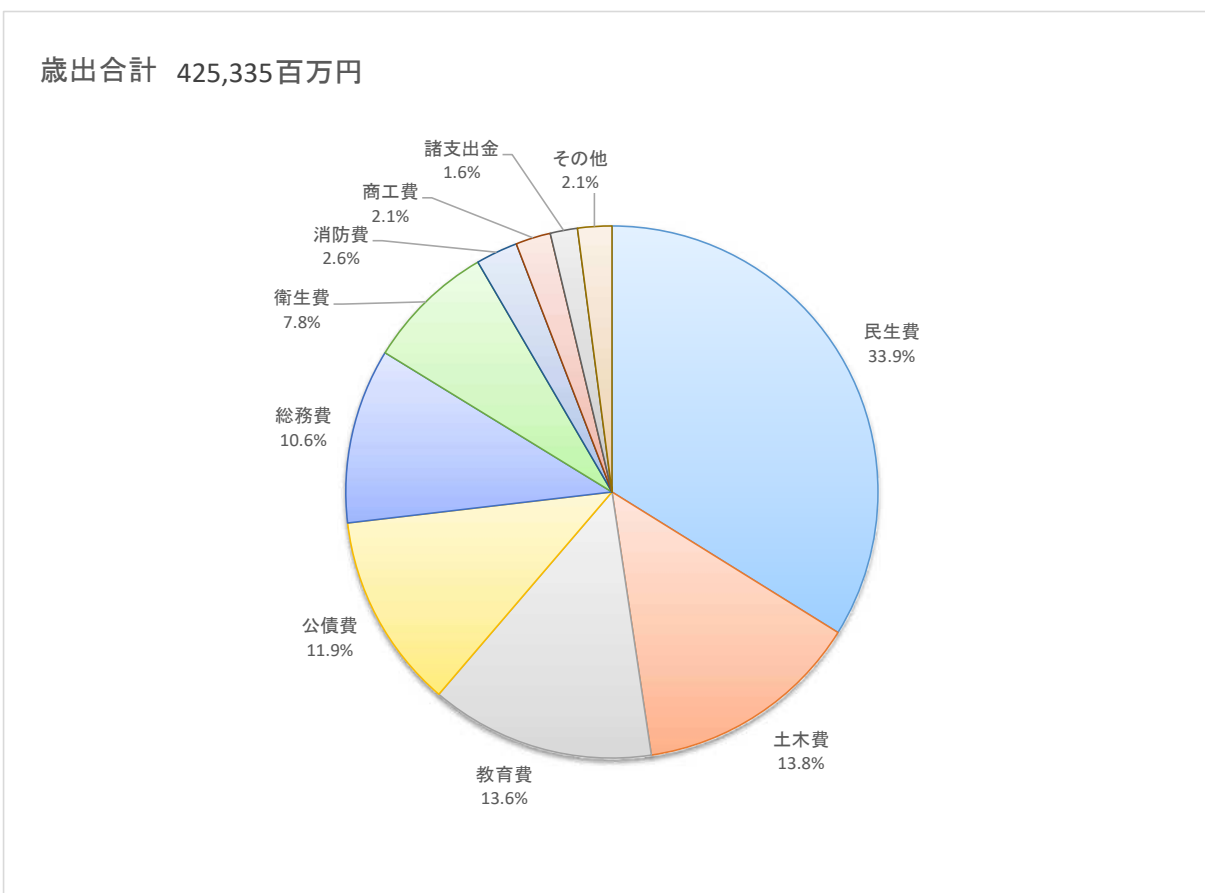
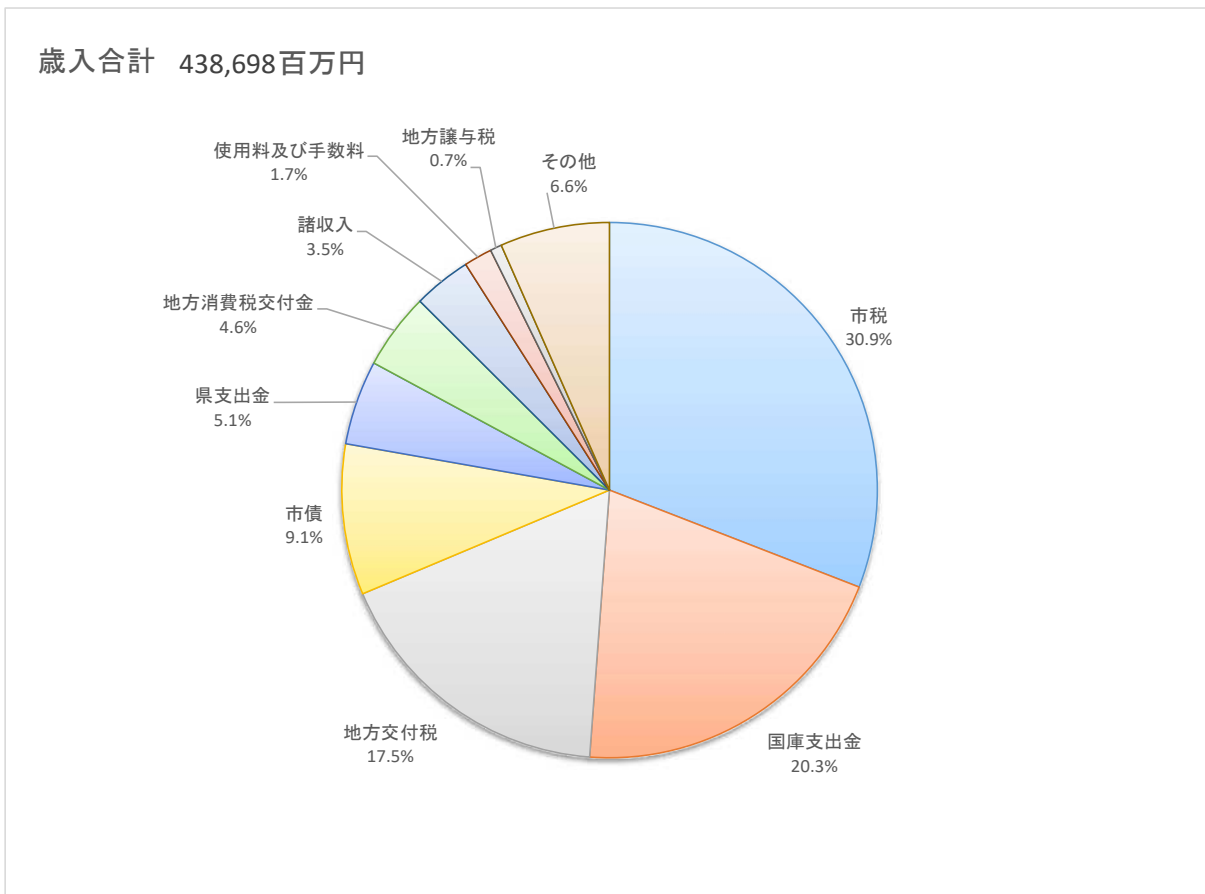
(単位：百万円)

| 区 分 | | 年 度 | 令和元年度 | 令和2年度 | 令和3年度 | 令和4年度 | 令和5年度 |
|-----------|-----------------------------------|---------|---------|---------|---------|---------|---------|
| 歳 入 | 合 計 | | 400,636 | 489,466 | 449,048 | 434,885 | 438,698 |
| | 市 税 | | 136,102 | 133,682 | 132,094 | 134,988 | 135,601 |
| | 地 方 譲 与 税 | | 3,255 | 3,209 | 3,283 | 3,237 | 3,277 |
| | 利 子 割 交 付 金 | | 83 | 90 | 77 | 37 | 27 |
| | 配 当 割 交 付 金 | | 427 | 404 | 634 | 538 | 610 |
| | 株 式 等 譲 渡 所 得 割 交 付 金 | | 231 | 450 | 670 | 375 | 656 |
| | 分 離 課 税 所 得 割 交 付 金 | | 128 | 122 | 110 | 123 | 128 |
| | 法 人 事 業 税 交 付 金 | | | 1,032 | 1,749 | 1,856 | 1,898 |
| | 地 方 消 費 税 交 付 金 | | 14,700 | 17,921 | 19,502 | 20,296 | 20,240 |
| | ゴ ル フ 場 利 用 税 交 付 金 | | 20 | 18 | 17 | 18 | 18 |
| | 自 動 車 取 得 税 交 付 金 | | 418 | | | | |
| | 環 境 性 能 割 交 付 金 | | 129 | 232 | 281 | 283 | 327 |
| | 軽 油 引 取 税 交 付 金 | | 5,289 | 5,152 | 5,226 | 5,069 | 5,177 |
| | 国 有 提 供 施 設 等 所 在 市 町 村 助 成 交 付 金 | | 10 | 9 | 8 | 8 | 8 |
| | 地 方 特 例 交 付 金 | | 2,461 | 1,103 | 2,515 | 1,229 | 1,237 |
| | 地 方 交 付 税 | | 57,230 | 59,758 | 69,967 | 69,540 | 76,946 |
| | 交 通 安 全 対 策 特 別 交 付 金 | | 224 | 245 | 237 | 213 | 190 |
| | 石 油 貯 蔵 施 設 立 地 対 策 等 交 付 金 | | 60 | 59 | 60 | 60 | 60 |
| | 分 担 金 及 び 負 担 金 | | 1,500 | 818 | 779 | 739 | 643 |
| | 使 用 料 及 び 手 数 料 | | 8,409 | 6,911 | 7,239 | 7,418 | 7,431 |
| | 国 庫 支 出 金 | | 66,341 | 161,327 | 106,153 | 92,922 | 88,954 |
| | 県 支 出 金 | | 19,875 | 20,115 | 27,984 | 25,238 | 22,402 |
| | 財 産 収 入 | | 845 | 941 | 3,243 | 1,763 | 948 |
| | 寄 附 金 | | 494 | 630 | 742 | 894 | 1,154 |
| 繰 入 金 | | 23 | 1,059 | 180 | 2,212 | 7,813 | |
| 繰 越 金 | | 5,712 | 4,104 | 6,012 | 10,630 | 7,602 | |
| 諸 収 入 | | 19,164 | 19,437 | 16,557 | 16,091 | 15,420 | |
| 市 債 | | 57,506 | 50,638 | 43,729 | 39,108 | 39,931 | |
| 合 計 | | 396,533 | 483,455 | 438,419 | 427,283 | 425,335 | |
| 歳 出 | 議 会 費 | | 978 | 932 | 937 | 980 | 957 |
| | 総 務 費 | | 48,462 | 120,538 | 46,117 | 43,740 | 45,167 |
| | 民 生 費 | | 119,204 | 124,322 | 143,980 | 134,746 | 143,989 |
| | 衛 生 費 | | 25,625 | 26,360 | 36,251 | 37,675 | 33,274 |
| | 労 働 費 | | 928 | 1,178 | 1,132 | 1,177 | 572 |
| | 農 林 水 産 業 費 | | 6,399 | 6,181 | 6,205 | 6,347 | 6,420 |
| | 商 工 費 | | 11,778 | 13,099 | 17,272 | 12,996 | 9,091 |
| | 土 木 費 | | 53,112 | 63,744 | 59,857 | 61,684 | 58,569 |
| | 消 防 費 | | 11,517 | 10,265 | 10,236 | 10,835 | 10,850 |
| | 教 育 費 | | 66,655 | 64,376 | 60,220 | 61,351 | 57,997 |
| | 災 害 復 旧 費 | | 0 | 0 | 0 | 0 | 880 |
| | 公 債 費 | | 44,058 | 44,724 | 48,512 | 48,152 | 50,575 |
| | 諸 支 出 金 | | 7,817 | 7,736 | 7,700 | 7,600 | 6,994 |
| | 予 備 費 | | 0 | 0 | 0 | 0 | 0 |
| 基 金 積 立 金 | | 0 | 0 | 0 | 0 | 0 | |

○一般会計歳入決算に占める市税の割合



○ 一般会計決算額構成図(令和5年度)



(3) 年度別市税決算状況

(単位：千円)

| 区分 税目 | 令和元年度 | | | 令和2年度 | | | 令和3年度 | | | 令和4年度 | | |
|---------------|-------------------------|-------------------------|-------------------------|-------------------------|-------------------------|-------------------------|-------------------------|-------------------------|-------------------------|-------------------------|-------------------------|-------------------------|
| | 予 算 額 | 調 定 額 | 収 入 額 | 予 算 額 | 調 定 額 | 収 入 額 | 予 算 額 | 調 定 額 | 収 入 額 | 予 算 額 | 調 定 額 | 収 入 額 |
| 市 税 | 135,580,369 | 139,547,750 | 136,102,491 | 133,493,673 | 137,382,081 | 133,682,198 | 131,350,818 | 135,396,977 | 132,094,399 | 134,665,219 | 138,286,570 | 134,987,795 |
| 現年課税分 | 134,679,638 | 136,179,245 | 135,170,248 | 132,599,094 | 134,106,438 | 132,808,489 | 130,425,413 | 131,888,302 | 131,019,672 | 133,784,594 | 135,199,304 | 134,316,994 |
| 滞納繰越分 | 900,731 | 3,368,505 | 932,243 | 894,579 | 3,275,643 | 873,709 | 925,405 | 3,508,675 | 1,074,727 | 880,625 | 3,087,266 | 670,801 |
| 市 民 税 | 66,816,854 | 68,598,782 | 67,104,544 | 64,325,732 | 66,166,763 | 64,546,974 | 63,687,002 | 65,671,275 | 64,187,570 | 64,758,228 | 66,333,691 | 64,877,081 |
| 個 人 | 55,865,423 | 57,466,930 | 56,016,517 | 55,515,950 | 56,979,424 | 55,527,017 | 54,856,884 | 56,453,299 | 55,096,654 | 55,382,876 | 56,861,683 | 55,497,453 |
| 現年課税分 | 55,477,379 | 56,124,679 | 55,599,833 | 55,085,651 | 55,639,574 | 55,119,428 | 54,418,986 | 55,097,813 | 54,675,987 | 54,964,225 | 55,608,438 | 55,187,606 |
| 滞納繰越分 | 388,044 | 1,342,251 | 416,684 | 430,299 | 1,339,850 | 407,589 | 437,898 | 1,355,486 | 420,667 | 418,651 | 1,253,245 | 309,847 |
| 法 人 | 10,951,431 | 11,131,852 | 11,088,027 | 8,809,782 | 9,187,339 | 9,019,957 | 8,830,118 | 9,217,976 | 9,090,916 | 9,375,352 | 9,472,008 | 9,379,628 |
| 現年課税分 | 10,938,889 | 11,019,059 | 11,073,667 | 8,798,545 | 9,094,701 | 9,005,694 | 8,816,038 | 9,016,573 | 9,031,189 | 9,351,760 | 9,319,047 | 9,371,407 |
| 滞納繰越分 | 12,542 | 112,793 | 14,360 | 11,237 | 92,638 | 14,263 | 14,080 | 201,403 | 59,727 | 23,592 | 152,961 | 8,221 |
| 固 定 資 産 税 | 49,067,181 | 50,768,644 | 49,156,993 | 49,438,370 | 51,147,657 | 49,447,983 | 47,803,598 | 49,448,198 | 47,966,234 | 49,585,011 | 51,043,713 | 49,547,550 |
| 固 定 資 産 税 | 48,847,571 | 50,549,033 | 48,937,382 | 49,228,233 | 50,937,520 | 49,237,846 | 47,598,620 | 49,243,220 | 47,761,256 | 49,383,823 | 50,842,525 | 49,346,362 |
| 現年課税分 | 48,436,205 | 48,962,913 | 48,520,709 | 48,854,594 | 49,414,614 | 48,862,442 | 47,208,670 | 47,648,393 | 47,279,959 | 49,025,190 | 49,472,930 | 49,060,863 |
| 土地・家屋 償却資産 | 40,733,209 7,702,996 | 41,192,087 7,770,826 | 40,820,065 7,700,644 | 41,302,954 7,551,640 | 41,672,664 7,741,950 | 41,207,003 7,655,439 | 39,993,175 7,215,495 | 40,324,373 7,324,020 | 40,012,571 7,267,388 | 41,472,298 7,552,892 | 41,798,450 7,674,480 | 41,450,305 7,610,558 |
| 滞納繰越分 | 411,366 | 1,586,120 | 416,673 | 373,639 | 1,522,906 | 375,404 | 389,950 | 1,594,827 | 481,297 | 358,633 | 1,369,595 | 285,499 |
| 土地・家屋 償却資産 | 345,945 65,421 | 1,334,389 251,731 | 350,544 66,129 | 315,884 57,755 | 1,284,307 238,599 | 316,589 58,815 | 330,349 59,601 | 1,349,687 245,140 | 407,317 73,980 | 303,381 55,252 | 1,157,137 212,458 | 241,211 44,288 |
| 交 付 金 | 219,610 | 219,611 | 219,611 | 210,137 | 210,137 | 210,137 | 204,978 | 204,978 | 204,978 | 201,188 | 201,188 | 201,188 |
| 軽 自 動 車 税 | 2,037,529 | 2,097,534 | 2,025,676 | 2,082,076 | 2,226,404 | 2,150,951 | 2,251,644 | 2,327,099 | 2,253,569 | 2,406,438 | 2,480,225 | 2,402,995 |
| 現年課税分 | 2,019,284 | 2,031,435 | 2,010,147 | 2,064,983 | 2,159,514 | 2,137,525 | 2,234,446 | 2,258,094 | 2,237,780 | 2,389,446 | 2,413,853 | 2,391,596 |
| 滞納繰越分 | 18,245 | 66,099 | 15,529 | 17,093 | 66,890 | 13,426 | 17,198 | 69,005 | 15,789 | 16,992 | 66,372 | 11,399 |
| 市 た ば こ 税 | 4,985,914 | 5,079,792 | 5,079,779 | 4,835,984 | 4,726,880 | 4,726,840 | 5,009,606 | 5,038,432 | 5,038,432 | 5,010,361 | 5,293,374 | 5,293,374 |
| 現年課税分 | 4,985,914 | 5,079,792 | 5,079,779 | 4,835,984 | 4,726,867 | 4,726,828 | 5,009,606 | 5,038,393 | 5,038,393 | 5,010,361 | 5,293,374 | 5,293,374 |
| 滞納繰越分 | 0 | 0 | 0 | 0 | 13 | 12 | 0 | 39 | 39 | 0 | 0 | 0 |
| 鉦 産 税 | 68,309 | 79,582 | 79,582 | 81,596 | 72,596 | 72,596 | 64,690 | 56,171 | 56,171 | 53,067 | 53,968 | 53,968 |
| 特 別 土 地 保 有 税 | 0 | 121 | 121 | 0 | 0 | 0 | 0 | 0 | 0 | 0 | 0 | 0 |
| 現年課税分 | 0 | 121 | 121 | 0 | 0 | 0 | 0 | 0 | 0 | 0 | 0 | 0 |
| 滞納繰越分 | 0 | 0 | 0 | 0 | 0 | 0 | 0 | 0 | 0 | 0 | 0 | 0 |
| 入 湯 税 | 23,963 | 23,669 | 23,701 | 22,877 | 12,654 | 12,654 | 16,917 | 19,492 | 19,492 | 22,500 | 28,333 | 28,333 |
| 現年課税分 | 23,963 | 23,561 | 23,593 | 22,877 | 12,647 | 12,647 | 16,917 | 19,492 | 19,492 | 22,500 | 28,333 | 28,333 |
| 滞納繰越分 | 0 | 108 | 108 | 0 | 7 | 7 | 0 | 0 | 0 | 0 | 0 | 0 |
| 事 業 所 税 | 4,603,669 | 4,641,843 | 4,635,668 | 4,633,662 | 4,688,825 | 4,660,447 | 4,657,216 | 4,714,402 | 4,693,029 | 4,695,228 | 4,669,894 | 4,646,170 |
| 現年課税分 | 4,600,251 | 4,637,176 | 4,634,153 | 4,631,970 | 4,682,485 | 4,658,326 | 4,654,371 | 4,686,024 | 4,674,146 | 4,691,152 | 4,648,521 | 4,636,970 |
| 滞納繰越分 | 3,418 | 4,667 | 1,515 | 1,692 | 6,340 | 2,121 | 2,845 | 28,378 | 18,883 | 4,076 | 21,373 | 9,200 |
| 都 市 計 画 税 | 7,976,950 | 8,257,783 | 7,996,427 | 8,073,376 | 8,340,302 | 8,063,753 | 7,860,145 | 8,121,908 | 7,879,902 | 8,134,386 | 8,383,372 | 8,138,324 |
| 現年課税分 | 7,909,834 | 8,001,316 | 7,929,053 | 8,012,757 | 8,093,303 | 8,002,866 | 7,796,711 | 7,862,371 | 7,801,577 | 8,075,705 | 8,159,652 | 8,091,689 |
| 滞納繰越分 | 67,116 | 256,467 | 67,374 | 60,619 | 246,999 | 60,887 | 63,434 | 259,537 | 78,325 | 58,681 | 223,720 | 46,635 |

(4) 市税決算状況

(単位：千円・％・人)

| 税目 | 区分 | 令和5年度 | | | | | | 収入率 | | 納付率 | | |
|----|-------|-------------|-------------|-------------|---------|--------|------------------|-------|-------|---------------|---------|-------|
| | | 予算額 | 調定額 | 収入済額 | 不納欠損額 | 還付未済額 | 収入未済額 (滞納繰越額) | 対調定比 | 対予算比 | 納付・納入 義務者数 | 納付者数 | 納付率 |
| 市 | 税 | 135,297,018 | 139,106,256 | 135,601,082 | 263,319 | 53,886 | 3,295,741 | 97.5 | 100.2 | 1,048,963 | 961,125 | 91.6 |
| | 現年課税分 | 134,481,697 | 136,077,611 | 134,935,376 | 1,510 | 50,875 | 1,191,600 | 99.2 | 100.3 | 1,021,151 | 949,973 | 93.0 |
| | 滞納繰越分 | 815,321 | 3,028,645 | 665,706 | 261,809 | 3,011 | 2,104,141 | 22.0 | 81.6 | 27,812 | 11,152 | 40.1 |
| 市 | 民 | 64,664,338 | 66,215,154 | 64,604,739 | 138,324 | 19,896 | 1,491,987 | 97.6 | 99.9 | 219,929 | 195,284 | 88.8 |
| | 個 | 55,713,638 | 57,456,369 | 55,987,079 | 131,662 | 17,960 | 1,355,588 | 97.4 | 100.5 | 199,789 | 176,504 | 88.3 |
| | 現年課税分 | 55,336,595 | 56,230,473 | 55,642,501 | 436 | 15,330 | 602,866 | 99.0 | 100.6 | 186,315 | 170,807 | 91.7 |
| | 滞納繰越分 | 377,043 | 1,225,896 | 344,578 | 131,226 | 2,630 | 752,722 | 28.1 | 91.4 | 13,474 | 5,697 | 42.3 |
| | 法 | 8,950,700 | 8,758,785 | 8,617,660 | 6,662 | 1,936 | 136,399 | 98.4 | 96.3 | 20,140 | 18,780 | 93.2 |
| | 現年課税分 | 8,928,727 | 8,617,024 | 8,609,009 | 0 | 1,936 | 9,951 | 99.9 | 96.4 | 19,737 | 18,529 | 93.9 |
| | 滞納繰越分 | 21,973 | 141,761 | 8,651 | 6,662 | 0 | 126,448 | 6.1 | 39.4 | 403 | 251 | 62.3 |
| 固 | 定 | 50,057,713 | 51,632,150 | 50,094,429 | 100,380 | 28,693 | 1,466,034 | 97.0 | 100.1 | 338,354 | 281,689 | 83.3 |
| | 固 | 49,857,593 | 51,432,030 | 49,894,309 | 100,380 | 28,693 | 1,466,034 | 97.0 | 100.1 | 338,332 | 281,667 | 83.3 |
| | 現年課税分 | 49,519,515 | 50,085,407 | 49,639,355 | 897 | 28,371 | 473,526 | 99.1 | 100.2 | 329,115 | 277,797 | 84.4 |
| | 土地・家屋 | 42,002,806 | 42,488,406 | 42,110,012 | 761 | 24,067 | 401,700 | 99.1 | 100.3 | 322,280 | 272,028 | 84.4 |
| | 償却資産 | 7,516,709 | 7,597,001 | 7,529,343 | 136 | 4,304 | 71,826 | 99.1 | 100.2 | 6,835 | 5,769 | 84.4 |
| | 滞納繰越分 | 338,078 | 1,346,623 | 254,954 | 99,483 | 322 | 992,508 | 18.9 | 75.4 | 9,217 | 3,870 | 42.0 |
| | 土地・家屋 | 286,760 | 1,142,366 | 216,282 | 84,391 | 273 | 841,966 | 18.9 | 75.4 | 7,819 | 3,283 | 42.0 |
| | 償却資産 | 51,318 | 204,257 | 38,672 | 15,092 | 49 | 150,542 | 18.9 | 75.4 | 1,398 | 587 | 42.0 |
| | 交付金 | 200,120 | 200,120 | 200,120 | 0 | 0 | 0 | 100.0 | 100.0 | 22 | 22 | 100.0 |
| 軽 | 自 | 2,452,831 | 2,560,960 | 2,477,702 | 8,168 | 542 | 75,632 | 96.7 | 101.0 | 297,192 | 290,723 | 97.8 |
| | 現年課税分 | 2,436,195 | 2,490,935 | 2,467,560 | 28 | 536 | 23,883 | 99.1 | 101.3 | 292,481 | 289,395 | 98.9 |
| | 滞納繰越分 | 16,636 | 70,025 | 10,142 | 8,140 | 6 | 51,749 | 14.5 | 61.0 | 4,711 | 1,328 | 28.2 |
| 市 | た | 5,172,058 | 5,338,628 | 5,338,628 | 0 | 0 | 0 | 100.0 | 103.2 | 10 | 10 | 100.0 |
| | 現年課税分 | 5,172,058 | 5,338,628 | 5,338,628 | 0 | 0 | 0 | 100.0 | 103.2 | 10 | 10 | 100.0 |
| | 滞納繰越分 | 0 | 0 | 0 | 0 | 0 | 0 | — | — | 0 | 0 | — |
| 鉦 | 産 | 71,208 | 80,086 | 80,086 | 0 | 0 | 0 | 100.0 | 112.5 | 5 | 5 | 100.0 |
| 特 | 別 | 0 | 0 | 0 | 0 | 0 | 0 | — | — | 0 | 0 | — |
| | 現年課税分 | 0 | 0 | 0 | 0 | 0 | 0 | — | — | 0 | 0 | — |
| | 滞納繰越分 | 0 | 0 | 0 | 0 | 0 | 0 | — | — | 0 | 0 | — |
| 入 | 湯 | 23,911 | 28,795 | 28,802 | 0 | 7 | 0 | 100.0 | 120.5 | 191,967 | 191,967 | 100.0 |
| | 現年課税分 | 23,911 | 28,795 | 28,802 | 0 | 7 | 0 | 100.0 | 120.5 | 191,967 | 191,967 | 100.0 |
| | 滞納繰越分 | 0 | 0 | 0 | 0 | 0 | 0 | — | — | 0 | 0 | — |
| 事 | 業 | 4,607,696 | 4,741,566 | 4,720,440 | 0 | 0 | 21,126 | 99.6 | 102.4 | 1,506 | 1,447 | 96.1 |
| | 現年課税分 | 4,601,527 | 4,717,842 | 4,714,828 | 0 | 0 | 3,014 | 99.9 | 102.5 | 1,499 | 1,441 | 96.1 |
| | 滞納繰越分 | 6,169 | 23,724 | 5,612 | 0 | 0 | 18,112 | 23.7 | 91.0 | 7 | 6 | 85.7 |
| 都 | 市 | 8,247,263 | 8,508,917 | 8,256,256 | 16,447 | 4,748 | 240,962 | 97.0 | 100.1 | — | — | — |
| | 現年課税分 | 8,191,841 | 8,288,301 | 8,214,487 | 149 | 4,695 | 78,360 | 99.1 | 100.3 | — | — | — |
| | 滞納繰越分 | 55,422 | 220,616 | 41,769 | 16,298 | 53 | 162,602 | 18.9 | 75.4 | — | — | — |

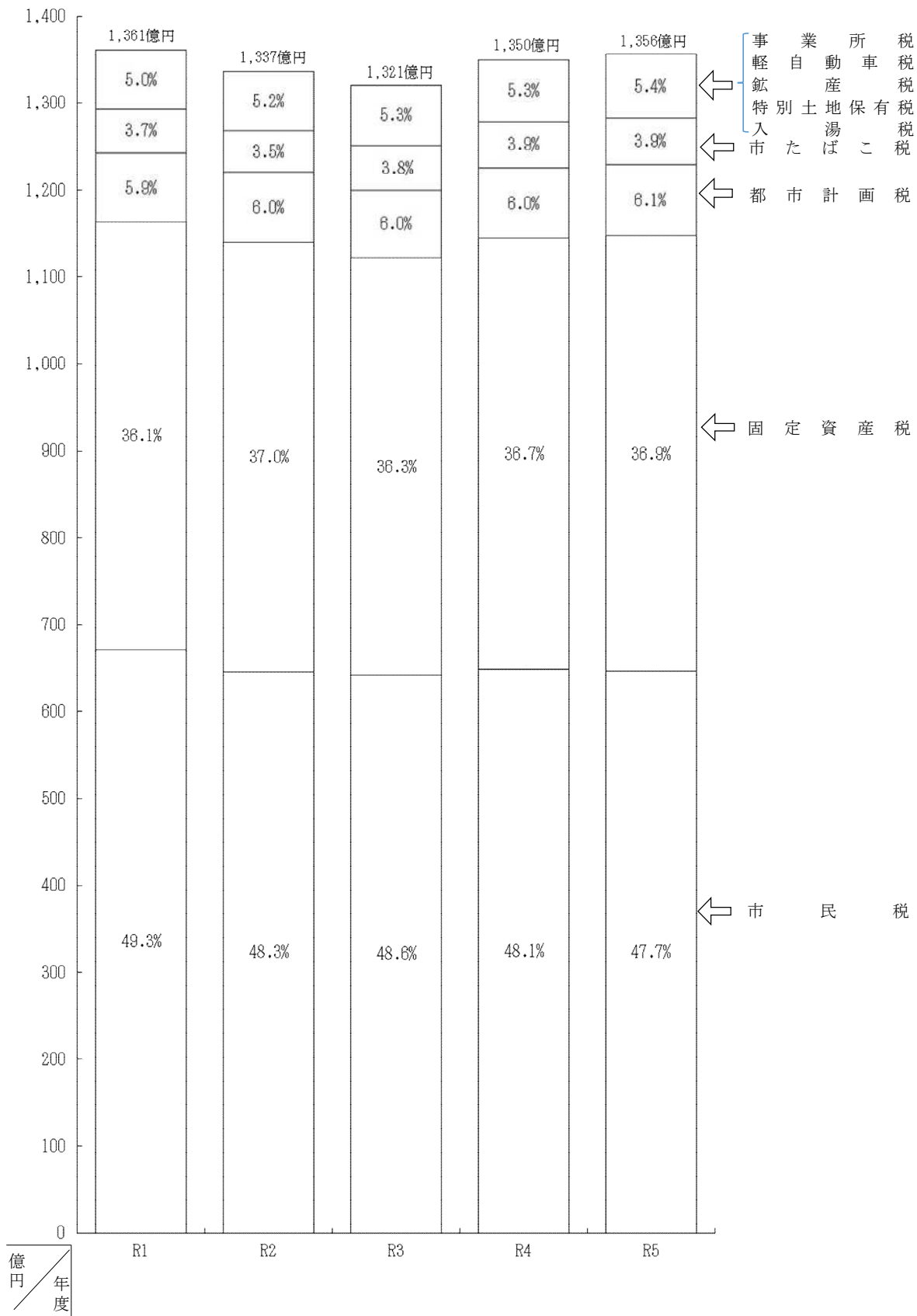
※市民税(個人)は、均等割・所得割の重複を除く実人員。

※軽自動車税は台数で集計。

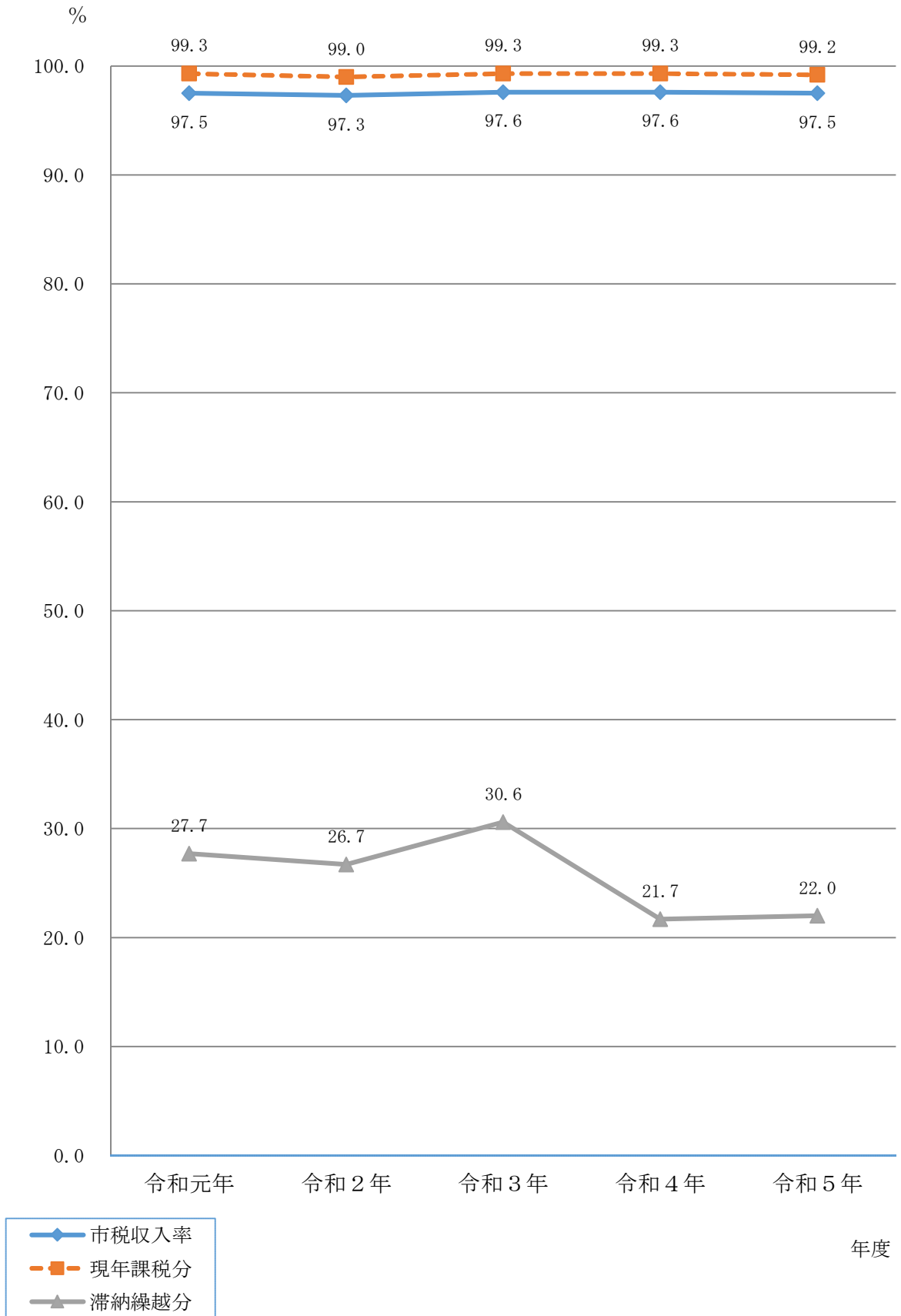
※事業所税は、資産割・従業者割の重複を除く実人員。

※固定資産税の数値は都市計画税を含む。

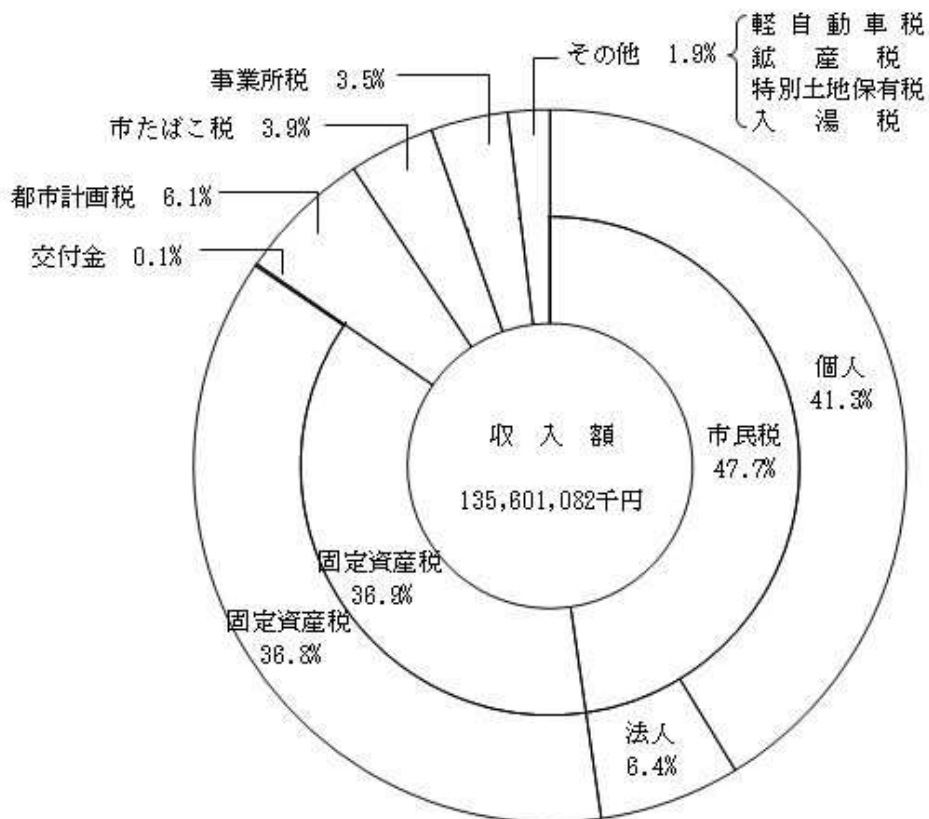
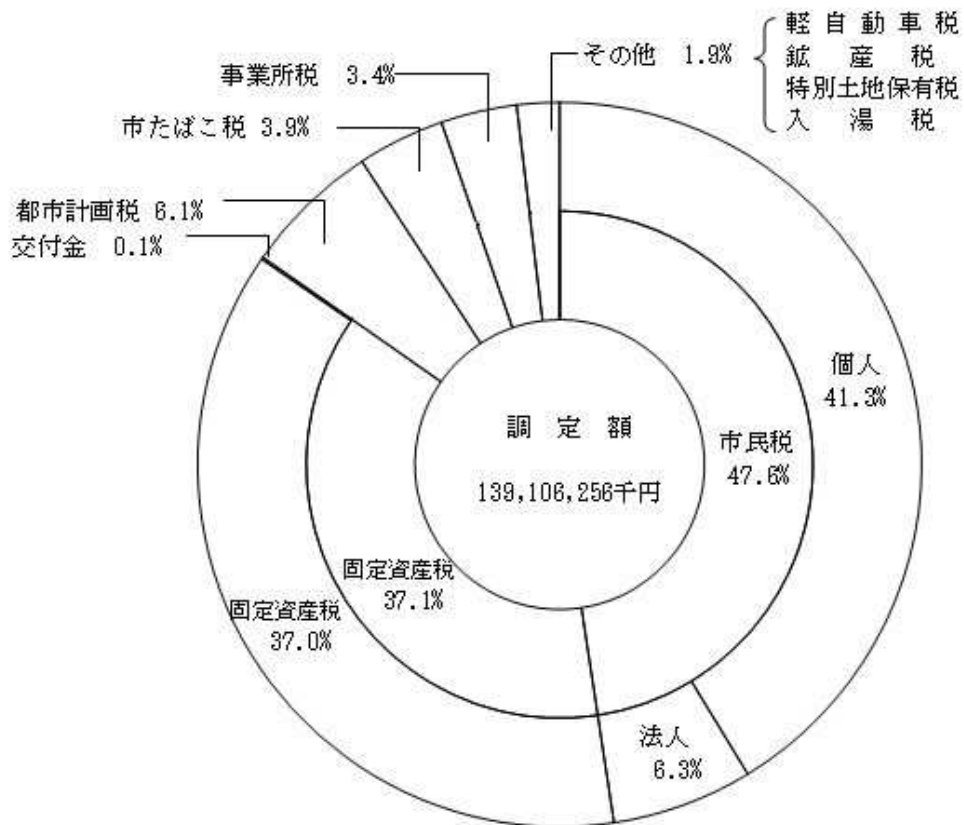
○ 市税収入額の推移



○ 市税収入率の推移



○ 市税決算額構成図



(5) 市民1人当たりの市税負担状況

(単位：円・%)

| 年度等 | | 令和元年度 | | 令和2年度 | | 令和3年度 | | 令和4年度 | | 令和5年度 | | |
|------|-------|---------|---------|---------|---------|---------|---------|---------|---------|---------|---------|-------|
| | | 金額 | 対前年比 | 金額 | 対前年比 | 金額 | 対前年比 | 金額 | 対前年比 | 金額 | 対前年比 | |
| 区分 | 市税総額 | 177,540 | 102.6 | 175,656 | 98.9 | 174,375 | 99.3 | 179,391 | 102.9 | 182,030 | 101.5 | |
| | 収入額 | 173,157 | 102.8 | 170,925 | 98.7 | 170,122 | 99.5 | 175,112 | 102.9 | 177,443 | 101.3 | |
| 主な税目 | 個人市民税 | 調定額 | 73,112 | 104.7 | 72,853 | 99.6 | 72,705 | 99.8 | 73,763 | 101.5 | 75,185 | 101.9 |
| | | 収入額 | 71,267 | 104.7 | 70,996 | 99.6 | 70,958 | 99.9 | 71,993 | 101.5 | 73,263 | 101.8 |
| | 固定資産税 | 調定額 | 64,590 | 101.4 | 65,397 | 101.2 | 63,683 | 97.4 | 66,216 | 104.0 | 67,564 | 102.0 |
| | | 収入額 | 62,540 | 101.6 | 63,224 | 101.1 | 61,774 | 97.7 | 64,275 | 104.0 | 65,552 | 102.0 |
| | 軽自動車税 | 調定額 | 2,668 | 104.9 | 2,846 | 106.7 | 2,997 | 105.3 | 3,217 | 107.3 | 3,351 | 104.2 |
| | | 収入額 | 2,577 | 105.0 | 2,750 | 106.7 | 2,902 | 105.5 | 3,117 | 107.4 | 3,242 | 104.0 |
| | 市たばこ税 | 調定額 | 6,462 | 101.1 | 6,043 | 93.5 | 6,488 | 107.4 | 6,866 | 105.8 | 6,985 | 101.7 |
| | | 収入額 | 6,462 | 101.1 | 6,043 | 93.5 | 6,488 | 107.4 | 6,866 | 105.8 | 6,985 | 101.7 |
| | 都市計画税 | 調定額 | 10,506 | 101.6 | 10,663 | 101.5 | 10,460 | 98.1 | 10,875 | 104.0 | 11,134 | 102.4 |
| | | 収入額 | 10,173 | 101.8 | 10,310 | 101.3 | 10,148 | 98.4 | 10,557 | 104.0 | 10,803 | 102.3 |
| | 年度末人口 | | 786,006 | | 782,107 | | 776,468 | | 770,863 | | 764,193 | |

(6) 市民1世帯当たりの市税負担状況

(単位：円・%)

| 等 区 分 | 年度 | 令和元年度 | | 令和2年度 | | 令和3年度 | | 令和4年度 | | 令和5年度 | |
|------------------|-------|---------|------------------|---------|------------------|---------|------------------|---------|------------------|---------|------------------|
| | | 金 額 | 対 前 年 比 | 金 額 | 対 前 年 比 | 金 額 | 対 前 年 比 | 金 額 | 対 前 年 比 | 金 額 | 対 前 年 比 |
| 市 税 総 額 | 調定額 | 408,943 | 101.4 | 399,267 | 97.6 | 391,454 | 98.0 | 397,654 | 101.6 | 397,946 | 100.1 |
| | 収入額 | 398,847 | 101.6 | 388,514 | 97.4 | 381,906 | 98.3 | 388,168 | 101.6 | 387,918 | 99.9 |
| 主 な 税 目 | 個人市民税 | 168,406 | 103.5 | 165,596 | 98.3 | 163,215 | 98.6 | 163,510 | 100.2 | 164,367 | 100.5 |
| | 収入額 | 164,156 | 103.5 | 161,375 | 98.3 | 159,293 | 98.7 | 159,587 | 100.2 | 160,164 | 100.4 |
| | 固定資産税 | 148,777 | 100.3 | 148,648 | 99.9 | 142,963 | 96.2 | 146,780 | 102.7 | 147,706 | 100.6 |
| | 収入額 | 144,054 | 100.5 | 143,708 | 99.8 | 138,678 | 96.5 | 142,478 | 102.7 | 143,307 | 100.6 |
| | 軽自動車税 | 6,147 | 103.7 | 6,470 | 105.3 | 6,728 | 104.0 | 7,132 | 106.0 | 7,326 | 102.7 |
| | 収入額 | 5,936 | 103.8 | 6,251 | 105.3 | 6,515 | 104.2 | 6,910 | 106.1 | 7,088 | 102.6 |
| | 市たばこ税 | 14,886 | 99.9 | 13,737 | 92.3 | 14,567 | 106.0 | 15,222 | 104.5 | 15,272 | 100.3 |
| | 収入額 | 14,886 | 99.9 | 13,737 | 92.3 | 14,567 | 106.0 | 15,222 | 104.5 | 15,272 | 100.3 |
| | 都市計画税 | 24,199 | 100.4 | 24,239 | 100.2 | 23,482 | 96.9 | 24,107 | 102.7 | 24,342 | 101.0 |
| | 収入額 | 23,433 | 100.6 | 23,435 | 100.0 | 22,782 | 97.2 | 23,402 | 102.7 | 23,619 | 100.9 |
| 年度末世帯数 | | 341,240 | | 344,086 | | 345,882 | | 347,756 | | 349,561 | |

6 地方譲与税等決算状況

(単位：千円)

| 区分 | 年度 | 令和元年度 | 令和2年度 | 令和3年度 | 令和4年度 | 令和5年度 |
|-------------------|---------|------------|------------|------------|------------|------------|
| 地方譲与税合計 | | 3,255,431 | 3,208,953 | 3,282,825 | 3,236,786 | 3,277,053 |
| 地方揮発油譲与税 | 計 | 1,275,543 | 1,245,557 | 1,285,463 | 1,222,633 | 1,231,175 |
| | 延長割面積割 | 613,432 | 598,338 | 617,283 | 587,552 | 592,070 |
| | 6月分 | 355,609 | 430,818 | 399,696 | 342,331 | 341,938 |
| | 11月分 | 536,092 | 379,358 | 404,488 | 502,240 | 508,782 |
| | 3月分 | 383,842 | 435,381 | 481,279 | 378,062 | 380,455 |
| 自動車重量譲与税 | 計 | 1,813,113 | 1,796,179 | 1,821,951 | 1,819,534 | 1,840,155 |
| | 延長割面積割 | 868,313 | 859,721 | 870,271 | 869,356 | 879,702 |
| | 6月分 | 503,263 | 471,436 | 524,298 | 469,524 | 507,716 |
| | 11月分 | 756,856 | 736,621 | 744,654 | 755,134 | 759,956 |
| | 3月分 | 552,994 | 588,122 | 552,999 | 594,876 | 572,483 |
| 石油ガス譲与税 | 計 | 70,640 | 49,124 | 49,187 | 47,413 | 48,593 |
| | 延長割面積割 | 45,661 | 31,183 | 31,408 | 30,436 | 29,619 |
| | 6月分 | 18,307 | 16,167 | 12,616 | 11,173 | 11,990 |
| | 11月分 | 30,342 | 16,825 | 19,134 | 20,345 | 20,559 |
| | 3月分 | 21,991 | 16,132 | 17,437 | 15,895 | 16,044 |
| 特別とん譲与税 | 計 | 37,323 | 36,897 | 32,515 | 32,193 | 37,936 |
| | 9月分 | 16,734 | 16,370 | 17,532 | 17,236 | 19,880 |
| | 3月分 | 20,589 | 20,527 | 14,983 | 14,957 | 18,056 |
| 航空機燃料譲与税 | 計 | 23,058 | 5,218 | 18,293 | 17,273 | 21,454 |
| | 9月分 | 10,537 | 4,319 | 8,261 | 7,013 | 10,030 |
| | 3月分 | 12,521 | 899 | 10,032 | 10,260 | 11,424 |
| 森林環境譲与税 | 計 | 35,754 | 75,978 | 75,416 | 97,740 | 97,740 |
| | 9月分 | 17,876 | 37,989 | 38,008 | 48,870 | 48,870 |
| | 3月分 | 17,878 | 37,989 | 37,408 | 48,870 | 48,870 |
| 利子割交付金 | 計 | 83,290 | 89,786 | 76,658 | 37,224 | 26,598 |
| | 8月分 | 38,334 | 36,928 | 39,948 | 18,329 | 11,372 |
| | 12月分 | 29,050 | 30,778 | 21,774 | 11,578 | 10,235 |
| | 3月分 | 15,906 | 22,080 | 14,936 | 7,317 | 4,991 |
| 配当割交付金 | 計 | 426,723 | 404,121 | 633,796 | 538,145 | 610,329 |
| | 8月分 | 104,214 | 98,895 | 101,683 | 121,071 | 122,922 |
| | 12月分 | 16,107 | 14,426 | 19,540 | 19,266 | 21,158 |
| | 3月分 | 306,402 | 290,800 | 512,573 | 397,808 | 466,249 |
| 株式等譲渡所得割交付金 | 3月分 | 231,110 | 450,231 | 670,452 | 374,950 | 656,403 |
| 分離課税所得割交付金 | 3月分 | 128,229 | 122,178 | 109,638 | 123,109 | 127,796 |
| 法人事業税交付金 | 計 | - | 1,032,614 | 1,748,658 | 1,856,262 | 1,898,159 |
| | 8月分 | - | 632,960 | 873,091 | 945,974 | 973,589 |
| | 12月分 | - | 167,492 | 306,515 | 329,536 | 318,778 |
| | 3月分 | - | 232,162 | 569,052 | 580,752 | 605,792 |
| 地方消費税交付金 | 計 | 14,700,194 | 17,920,762 | 19,501,622 | 20,295,751 | 20,239,982 |
| | 6月分 | 3,824,594 | 4,095,116 | 3,864,741 | 4,856,604 | 5,335,681 |
| | 9月分 | 4,761,117 | 6,048,011 | 6,485,801 | 5,909,400 | 5,976,181 |
| | 12月分 | 2,036,791 | 3,229,627 | 4,115,740 | 4,079,495 | 3,416,745 |
| | 3月分 | 4,077,692 | 4,548,008 | 5,035,340 | 5,450,252 | 5,511,375 |
| ゴルフ場利用税交付金 | 計 | 20,557 | 17,686 | 17,441 | 18,734 | 18,273 |
| | 8月分 | 5,879 | 4,583 | 5,117 | 5,766 | 5,792 |
| | 12月分 | 8,982 | 8,815 | 7,280 | 7,806 | 6,681 |
| | 3月分 | 5,696 | 4,288 | 5,044 | 5,162 | 5,800 |
| 自動車取得税交付金 | 計 | 417,704 | - | - | 1,951 | 29,587 |
| | 延長割面積割 | 203,338 | - | - | 952 | 14,441 |
| | 面積割 | 214,366 | - | - | 999 | 15,146 |
| | 8月分 | 196,780 | - | - | - | 4,474 |
| | 12月分 | 220,924 | - | - | - | - |
| 3月分 | 0 | - | - | 1,951 | 25,113 | |
| 環境性能割交付金 | 計 | 129,411 | 232,456 | 280,957 | 283,769 | 327,381 |
| | 延長割面積割 | 62,622 | 112,506 | 135,948 | 137,496 | 158,499 |
| | 面積割 | 66,789 | 119,950 | 145,010 | 146,273 | 168,882 |
| | 8月分 | - | 49,795 | 73,563 | 52,721 | 79,565 |
| | 12月分 | 17,038 | 84,428 | 70,066 | 99,890 | 105,904 |
| 3月分 | 112,373 | 98,233 | 137,328 | 131,158 | 141,912 | |
| 軽油引取税交付金 | 計 | 5,288,813 | 5,152,501 | 5,226,016 | 5,069,003 | 5,176,763 |
| | 8月分 | 2,141,463 | 2,093,646 | 2,146,875 | 2,116,322 | 2,109,023 |
| | 12月分 | 1,782,828 | 1,690,248 | 1,723,048 | 1,641,960 | 1,725,686 |
| | 3月分 | 1,364,522 | 1,368,607 | 1,356,093 | 1,310,721 | 1,342,054 |
| 国有提供施設等所在市町村助成交付金 | 12月分 | 9,821 | 8,839 | 8,343 | 8,361 | 8,087 |
| 県民税徴収取扱委託金 | 計 | 1,297,963 | 1,253,253 | 1,264,738 | 1,294,053 | 1,276,527 |
| | 6月分 | 371,813 | 334,787 | 345,351 | 370,693 | 348,032 |
| | 9月分 | 309,930 | 307,395 | 305,562 | 307,863 | 309,020 |
| | 12月分 | 311,198 | 308,153 | 310,755 | 310,673 | 313,357 |
| | 3月分 | 305,022 | 302,918 | 303,070 | 304,824 | 306,118 |

7 基準財政収入額の推移

(単位：千円)

| 区 分 \ 年 度 | 令和2年度 | 令和3年度 | 令和4年度 | 令和5年度 | 令和6年度 |
|--|-------------|-------------|-------------|-------------|-------------|
| 計 | 125,357,845 | 120,311,109 | 126,153,719 | 127,672,239 | 129,023,688 |
| 市 民 税 | 52,780,494 | 48,674,836 | 52,366,915 | 51,992,334 | 50,163,668 |
| 個 人 | 46,831,320 | 44,420,656 | 46,552,082 | 46,218,088 | 44,471,110 |
| 法 人 | 5,949,174 | 4,254,180 | 5,814,833 | 5,774,246 | 5,692,558 |
| 固 定 資 産 税 | 36,798,943 | 36,240,930 | 36,797,067 | 37,348,349 | 37,604,970 |
| 土 地 | 13,293,000 | 13,202,582 | 13,351,570 | 13,374,141 | 13,482,654 |
| 家 屋 | 17,717,446 | 17,307,071 | 17,726,951 | 18,217,934 | 18,383,773 |
| 償 却 資 産 | 5,788,497 | 5,731,277 | 5,718,546 | 5,756,274 | 5,738,543 |
| 軽 自 動 車 税 | 1,554,948 | 1,597,906 | 1,672,667 | 1,734,446 | 1,787,821 |
| 軽自動車税環境性能割 | 43,721 | 43,468 | 86,005 | 99,137 | 131,811 |
| 市 た ば こ 税 | 3,874,337 | 3,737,154 | 3,787,013 | 3,867,598 | 3,931,500 |
| 鉱 産 税 | 59,689 | 54,449 | 42,131 | 40,478 | 60,066 |
| 特 別 土 地 保 有 税 | - | - | - | - | - |
| 事 業 所 税 | 3,507,723 | 3,546,866 | 3,552,616 | 3,519,693 | 3,557,144 |
| 利 子 割 交 付 金 | 77,042 | 65,366 | 51,155 | 3,417 | - |
| 配 当 割 交 付 金 | 314,282 | 310,971 | 345,102 | 504,107 | 431,655 |
| 株 式 等 譲 渡 所 得 割 交 付 金 | 161,546 | 321,465 | 453,561 | 308,771 | 475,072 |
| 法 人 事 業 税 交 付 金 | 837,441 | 1,097,208 | 1,373,054 | 1,298,858 | 1,557,383 |
| 地 方 消 費 税 交 付 金 | 16,495,870 | 16,259,124 | 16,752,767 | 18,565,938 | 17,474,380 |
| ゴ ル フ 場 利 用 税 交 付 金 | 14,918 | 12,902 | 12,902 | 13,978 | 14,304 |
| 自 動 車 取 得 税 交 付 金 | - | - | - | - | - |
| 石 油 ガ ス 譲 与 税 | 64,565 | 43,868 | 47,810 | 50,447 | 46,261 |
| 地 方 特 例 交 付 金 | 827,259 | 812,092 | 894,346 | 871,637 | 4,252,964 |
| 自 動 車 重 量 譲 与 税 | 1,785,916 | 1,762,052 | 1,781,868 | 1,774,046 | 1,860,397 |
| 地 方 揮 発 油 譲 与 税 (H22 から 地方道路譲与税が移行) | 1,322,738 | 1,264,241 | 1,264,884 | 1,196,964 | 1,191,777 |
| 軽 油 引 取 税 交 付 金 | 4,081,642 | 3,779,360 | 4,044,938 | 3,763,736 | 3,684,561 |
| 環 境 性 能 割 交 付 金 | 213,159 | 153,951 | 290,856 | 177,784 | 246,454 |
| 特 別 と ん 譲 与 税 | 30,306 | 40,351 | 20,422 | 32,011 | 44,190 |
| 航 空 機 燃 料 譲 与 税 | 24,626 | 18,743 | 18,567 | 19,570 | 22,880 |
| 所 得 譲 与 税 | - | - | - | - | - |
| 森 林 環 境 譲 与 税 | 75,977 | 75,417 | 96,824 | 97,642 | 111,093 |
| 交 付 金 | 157,603 | 153,735 | 150,892 | 150,091 | 147,594 |
| 交 通 安 全 対 策 特 別 交 付 金 | 248,498 | 241,915 | 248,491 | 240,575 | 225,237 |
| 東 日 本 大 震 災 に 係 る 特 例 加 算 額 | 4,602 | 2,739 | 866 | 632 | 506 |
| 低 工 法 等 の 控 除 | - | - | - | - | - |

8 徴税費の推移

(単位：千円・%・人)

| 区分 | | 年度等 | 令和元年度 | 令和2年度 | 令和3年度 | 令和4年度 | 令和5年度 | 令和6年度 (見込) | 構成比 |
|--|----------------------------------|---------------------------|-------------|-------------|-------------|-------------|-------------|---------------|-----------|
| 税 収 入 額 | (1) 計 | | 150,619,259 | 147,988,424 | 146,262,972 | 149,239,904 | 149,967,103 | 145,381,640 | 100.0 |
| | (2) 市 税 | | 136,102,491 | 133,682,198 | 132,094,399 | 134,987,795 | 135,601,082 | 132,240,235 | 91.0 |
| | (3) 個 人 の 県 民 税 | | 14,516,768 | 14,306,226 | 14,168,573 | 14,252,109 | 14,366,021 | 13,141,405 | 9.0 |
| | (4) 合 計 | | 2,588,922 | 2,676,514 | 2,547,042 | 3,180,951 | 3,245,349 | 2,724,221 | 99.9 |
| 徴 税 費 | 人 件 費 | (5) 小 計 | 1,710,034 | 1,728,265 | 1,614,515 | 1,592,301 | 1,611,426 | 1,607,933 | 59.0 |
| | | (6) 基 本 給 | 844,659 | 848,987 | 809,511 | 784,200 | 792,506 | 790,148 | 29.0 |
| | | (7) 諸 手 当 | 558,767 | 558,277 | 500,073 | 513,927 | 524,599 | 504,093 | 18.5 |
| | | (イ) 超 過 勤 務 手 当 | 102,075 | 104,348 | 82,356 | 105,743 | 109,120 | 89,260 | 3.3 |
| | | (ロ) 税 務 特 別 手 当 | 47 | 11 | 5 | 2,129 | 1,892 | 2,618 | 0.1 |
| | | (ハ) そ の 他 の 手 当 | 456,645 | 453,918 | 417,712 | 406,055 | 413,587 | 412,215 | 15.1 |
| | | (8) そ の 他 (共済組合負担金等ほか) | 306,608 | 321,001 | 304,931 | 294,174 | 294,321 | 313,692 | 11.5 |
| | | 需 用 費 | (9) 小 計 | 877,331 | 946,969 | 931,322 | 1,587,821 | 1,632,791 | 1,114,190 |
| | (10) 旅 費 | | 3,544 | 972 | 837 | 1,446 | 1,074 | 1,899 | 0.1 |
| | (11) 賃 金 | | 19,067 | 0 | 0 | 0 | 0 | 0 | 0.0 |
| (12) そ の 他 | 854,720 | | 945,997 | 930,485 | 1,586,375 | 1,631,717 | 1,112,291 | 40.8 | |
| 報 奨 金 及 び こ 類 す る 経 費 | (13) 小 計 | 1,557 | 1,280 | 1,205 | 829 | 1,132 | 2,098 | 0.1 | |
| | (14) 納 期 前 納 付 の 報 奨 金 | - | - | - | - | - | - | - | |
| | (15) 税 務 貯 蓄 組 合 補 助 金 | - | - | - | - | - | - | - | |
| | (16) 納 税 奨 励 金 | - | - | - | - | - | - | - | |
| | (17) そ の 他 | 1,557 | 1,280 | 1,205 | 829 | 1,132 | 2,098 | 0.1 | |
| そ の 他 | (18) そ の 他 | 0 | 0 | 0 | 0 | 0 | 0 | 0.0 | |
| 県 民 税 徴 収 額 (還付金・還付加算金 に係る費用を除く) | (19) 合 計 | 1,297,963 | 1,253,253 | 1,264,738 | 1,294,053 | 1,276,527 | 1,268,767 | - | |
| | (20) 納 税 通 知 書 を 基 準 に し た 額 | - | - | - | - | - | - | - | |
| | (21) 納 税 義 務 者 数 を 基 準 に し た 額 | 1,297,963 | 1,253,253 | 1,264,738 | 1,294,053 | 1,276,527 | 1,268,767 | - | |
| | (22) 報 奨 金 の 額 に 相 当 す る 金 額 | 0 | 0 | 0 | 0 | 0 | 0 | - | |
| (23) 市 税 に 係 る 徴 税 費 ((4) - (19)) | | 1,290,959 | 1,423,261 | 1,282,304 | 1,886,898 | 1,968,822 | 1,455,454 | - | |
| 税 収 入 額 に 対 す る 徴 収 費 の 割 合 | (24) 税 収 全 体 に 係 る も の (4) / (1) | 1.7 | 1.8 | 1.7 | 2.1 | 2.2 | 2.2 | - | |
| | (25) 市 税 に 係 る も の (23) / (2) | 0.9 | 1.1 | 0.9 | 1.3 | 1.5 | 1.5 | - | |
| 税 務 職 員 数 | 合 計 | 232 | 226 | 214 | 207 | 210 | 218 | - | |
| | 吏 員 | 232 | 226 | 214 | 207 | 210 | 218 | - | |
| | そ の 他 の 職 員 数 | - | - | - | - | - | - | - | |
| | ほ か 臨 時 職 員 | 5 | 0 | 0 | 0 | 0 | 0 | - | |