

● みんなでつくるう 安心の街 ●  
新潟市南区

# 犯罪と少年補導の概況

平成 27 年中



白根高校ヤングボランティアによる広報活動



健全育成活動  
(ペットボトルロケット作り)

## 新潟南警察署

TEL. 373-0110

### 駐在所

平潟新田駐在所 TEL. 373-3093

新飯田駐在所 TEL. 374-2020

庄瀬駐在所 TEL. 372-2912

白井駐在所 TEL. 373-5020

山崎興野駐在所 TEL. 362-6121

味方駐在所 TEL. 372-2553

月潟駐在所 TEL. 375-2027

大鷲駐在所 TEL. 362-5423

大通駐在所 TEL. 362-7301

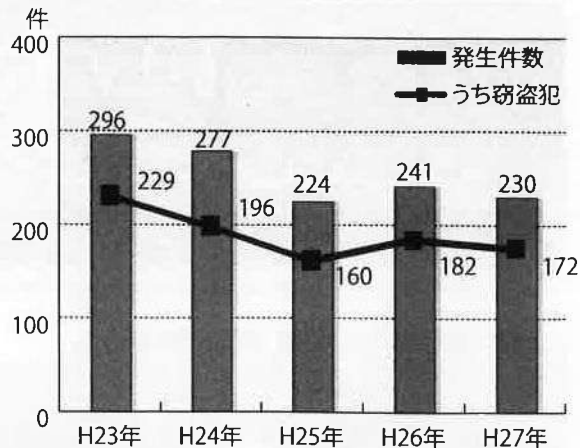
## 新潟南区防犯協会 新潟南警察署

地域の安全に関するご意見、ご要望をお聞かせください。

# 管内の犯罪発生状況

## 刑法犯の発生状況

- ▶ 発生件数は、平成16年の622件をピークに減少傾向を示しており、平成26年に微増したものの、再び減少しました。  
(県内は平成14年の35,947件から13年連続で減少しています。)
- ▶ 刑法犯における窃盗犯の割合は、毎年70%台で推移しています。
- ▶ 粗暴犯が11件、車上狙いが10件と大きく増加しましたが、全体的に減少したことから、前年比-11件となりました。
- ▶ 南区の犯罪発生率は、新潟市平均8.2ポイントのところ、秋葉区と同率の5.0ポイントと最低値でした。  
(犯罪発生率=人口1,000人当たりの犯罪発生件数)



## 窃盗犯の手口別内訳

### 平成27年中の窃盗犯被害発生件数 172件



#### ▶ 無施錠による被害が多い

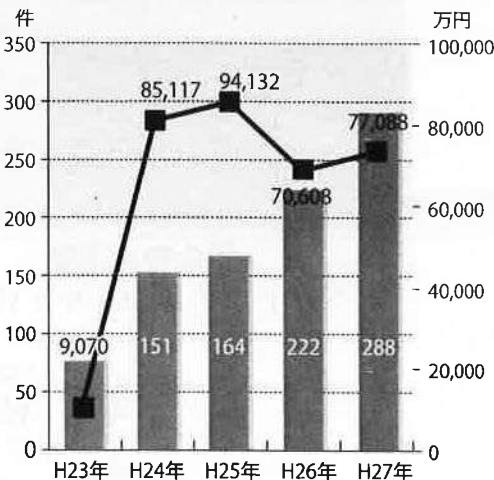
- 侵入盗 ~ 住宅対象となる空巣巣、忍込み、居空きの計37件中36件が無施錠(94.9%)
- 非侵入盗 ~ 車上ねらい30件中23件が無施錠(76.7%)
- 乗物盗 ~ 自転車盗20件中無施錠18件(90%)、自動車盗1件は無施錠(100%)

#### ▶ 『鍵掛け』が防犯の第一歩

県内の無施錠率は、侵入盗(94.9%)、非侵入盗(76.7%)、乗物盗(90.0%)と、いずれも南区の無施錠率が上回っています。

## 県内の特殊詐欺発生状況

特殊詐欺新認件数 (被害額単位:万円)	特殊詐欺 件数	振り込み詐欺						その他							
		振り込み詐欺	オレオレ	架空請求	保証金	融資	還付金等	振り込み詐欺以外	商品等	金融	ギャンブル	必勝情報	異性交際	あつせん	その他
H26年	222	175	89	45	6	35	47	30	7	0	10				
	被害額	70,608	39,092	22,404	12,864	830	2,994	31,516	22,803	1,706	0	7,007			
H27年	288	262	120	123	6	13	26	13	6	1	6				
	被害額	77,088	62,826	29,983	30,934	909	1,000	14,262	7,906	2,406	205	3,745			
増減	件数	66	87	31	78	0	-22	-21	-17	-1	1	-4			
	被害額	6,480	23,734	7,579	18,070	79	-1,994	-17,254	-14,897	700	205	-3,262			



#### ▶ 平成27年中の県内における特殊詐欺被害のうち、振り込み詐欺が件数、金額ともに増加しました。

#### ▶ 新たな手口として、電子マネーをコンビニエンスストアで購入させて、電話で番号を聞き取り、インターネットで使用される被害が発生しています。

# 新潟南警察署管内における特殊詐欺発生状況

- ▶ 平成27年中の被害件数は4件、被害額は1,520万円でした。
- ▶ 架空請求による約920万円の高額被害が発生しました。
- ▶ 新潟南警察署においても電子マネーでの被害が発生しています。
- ▶ 被害を防止した功勞で金融機関、コンビニエンスストア、警備員に署長感謝状を贈呈しました。

## 各駐在所別発生状況

	駐在所	署所在地	平潟新田	新飯田	庄瀬	白井	山崎興野	味方	月潟	大鷲	大通	その他	総数		
		H26年	78	11	18	9	13	13	29	16	25	26	3	241	
	H27年	73	7	19	4	8	13	16	18	37	34	1	230		
	増減	-5	-4	+1	-5	-5	±0	-13	+2	+12	+8	-2	-11		
凶悪犯	殺人強盗放火強姦												0		
粗暴犯	暴行・傷害	6	1	4	1	1		2	1	2	1		19		
	脅迫・恐喝	1									1		2		
窃	侵入盗	空き巣	6						1	1	1		9		
		忍込み	2			1	1		2	2			8		
		居空き										1		1	
		事務所荒らし 出店荒らし	2		2									4	
		その他	2		1						6	6		15	
	乗物盗	自動車盗										1		1	
		オートバイ盗												0	
		自転車盗	6				1	2	3		2	6		20	
	盗	非侵入盗	ひったくり												0
			車上ねらい	3		3		2	6	1	3	10	2		30
自販機ねらい			1						3		5			9	
色情ねらい			2	3							2	4		11	
万引き			16											16	
置き引き			5		1						1	1		8	
その他			8	2	6	1	3	2	4	7	3	4		40	
知能犯	詐欺	1		1			2		1	2			7		
	その他		1		1								2		
風俗犯	賭博・わいせつ	2											2		
その他	占有離脱物横領											1	1		
	住居侵入										2		2		
	器物損壊	10		1			1	3	3	1	4		23		
	その他												0		

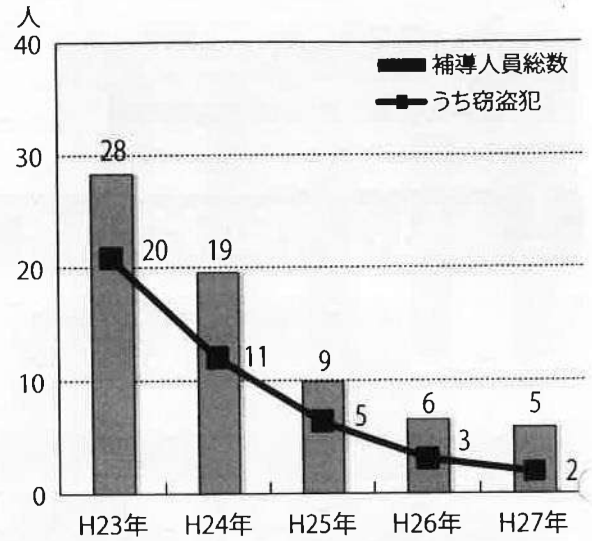
## 犯罪検挙の主な事例

- 連続色情ねらい事件被疑者を検挙しました。
- 特殊詐欺の「だまされたふり作戦」で受け子を検挙しました。
- 連続侵入盗事件被疑者を検挙しました。

# 管内の少年補導状況

## 少年補導人員の推移

- ▶ 全国、県内ともに少年補導人員は減少傾向が続いています。
- ▶ 管内の少年補導人員も減少しています。
- ▶ 平成27年の補導総数5人の内訳は、高校生3人と中学生2人で、うち1人は女子でした。



罪種別	総数	刑法犯							特別法犯
		凶悪犯	粗暴犯	窃盗犯	万引き	風俗犯	刑法犯その他	占脱	
H26年	6	0	0	3	1	0	0	0	3
H27年	5	0	0	2	1	0	0	0	3
増減	-1	0	0	-1	±0	0	0	0	±0

学識別	総数	学生・生徒					有職・無職少年	
		未就学	小学生	中学生	高校生	その他	有職	無職
H26年	6	0	0	1	4	0	0	1
H27年	5	0	0	2	3	0	0	0
増減	-1	0	0	+1	-1	0	0	-1

## 少年補導の主な事例

- ▶ 侵入盗事件
  - 一般住宅への侵入盗事件で少年を検挙補導しました。
- ▶ 児童ポルノ法事件
  - インターネット上にわいせつ画像を公開した少年を3人検挙補導しました。



平成27年

# 新潟市の犯罪状況



## 新潟市 市民生活部 市民生活課 安心・安全推進室

〒951-8550 新潟市中央区学校町通1番町602番地1 TEL 025-226-1110

防犯に関する各区問い合わせ先(各区役所総務課 安心安全係)

北 区	☎025-387-1115	東 区	☎025-250-2720
中央区	☎025-223-7064	江南区	☎025-382-4526
秋葉区	☎0250-25-5470	南 区	☎025-372-6431
西 区	☎025-264-7120	西蒲区	☎0256-72-8143

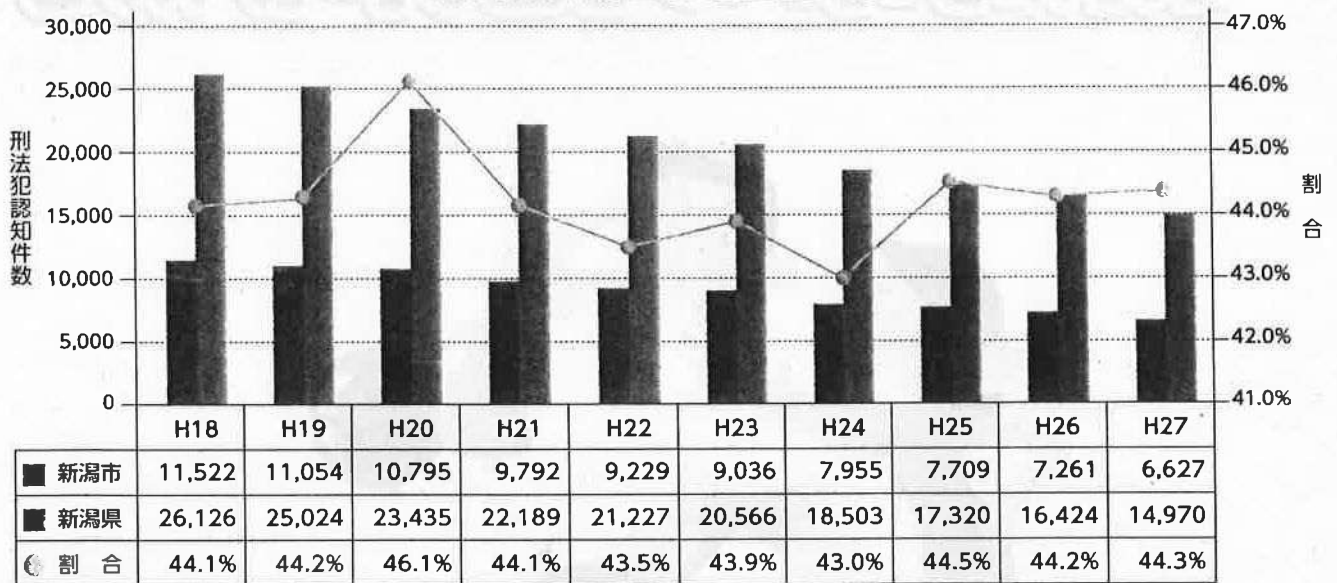
# 第1 犯罪の現状

## 1 犯罪発生状況

平成27年の新潟県における刑法犯認知件数は、14,970件で前年より1,454件(8.9%)減少しています。(平成15年から13年連続減少)

本市では6,627件で、前年より634件(8.7%)減少しています。(平成16年から12年連続減少)  
しかし、県全体に対する本市の割合は44.3%と、依然として高い割合を占めています。

新潟市・新潟県の刑法犯認知件数及び割合の推移

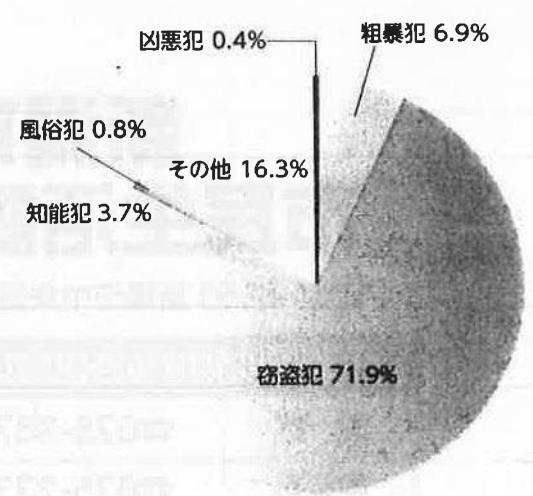


## 2 罪種別犯罪発生状況

本市の刑法犯認知件数は減少していますが、粗暴犯が15件(3.4%)、風俗犯が6件(13.6%)増加しています。  
刑法犯全体の約71.9%を窃盗犯が占めています。

	平成27年	平成26年	前年比	
			増減	比率
刑法犯総数	6,627	7,261	-634	-8.7%
凶悪犯	28	33	-5	-15.2%
殺人	6	4	+2	50.0%
強盗	12	21	-9	-42.9%
放火	7	5	+2	40.0%
強姦	3	3	±0	0.0%
粗暴犯	455	440	+15	3.4%
暴行	286	281	+5	1.8%
傷害	131	113	+18	15.9%
その他	38	46	-8	-17.4%
窃盗犯	4,765	5,237	-472	-9.0%
侵入盗	528	514	+14	2.7%
非侵入盗	4,237	4,723	-486	-10.3%
乗物盗	1,683	1,864	-181	-9.7%
知能犯	245	315	-70	-22.2%
詐欺	219	274	-55	-20.1%
その他	26	41	-15	-36.6%
風俗犯	50	44	+6	13.6%
強制わいせつ	29	18	+11	61.1%
その他	21	26	-5	-19.2%
その他	1,084	1,192	-108	-9.1%

平成27年 刑法犯の割合

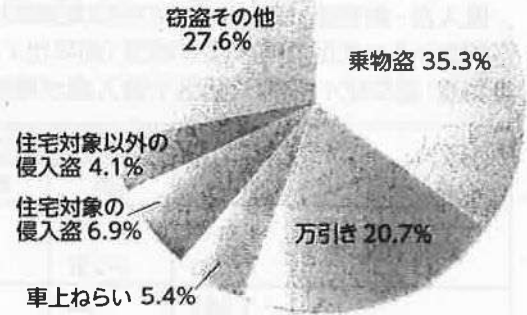


### 3 窃盗犯の主な手口

平成27年中の刑法犯認知件数のうち、全体の約71.9%を占めた窃盗犯(4,765件)を手口別でみると

- 乗物盗(自動車盗・オートバイ盗・自転車盗)・・・1,683件
  - 万引き・・・984件
  - 車上ねらい・・・259件
  - 住宅対象の侵入盗(空き巣・忍込みなど)・・・331件
  - 住宅対象以外の侵入盗(事務所荒しなど)・・・197件
  - 窃盗その他(すり・ひったくりなど)・・・1,311件
- となっています。

窃盗犯の主な手口



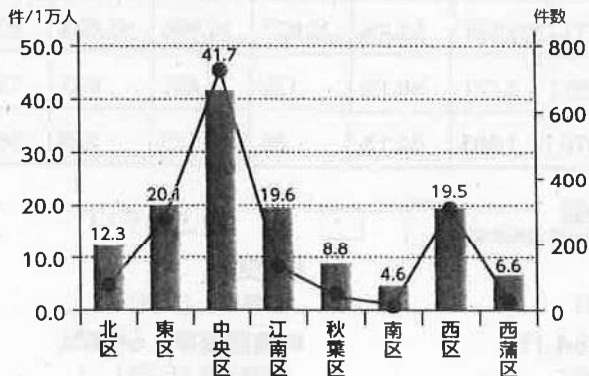
### 4 区別の窃盗犯手口別犯罪発生率 (人口1万人あたりの発生率)

		北区	東区	中央区	江南区	秋葉区	南区	西区	西蒲区
乗物盗	件/1万人	12.3	20.1	41.7	19.6	8.8	4.6	19.5	6.6
	件数	94	278	738	136	69	21	308	39
万引き	件/1万人	6.4	10.0	21.4	19.2	10.1	3.5	10.6	3.9
	件数	49	139	378	133	79	16	167	23
車上ねらい	件/1万人	2.6	4.8	3.2	2.7	1.5	6.5	1.8	4.7
	件数	20	66	56	19	12	30	28	28
住宅対象侵入盗	件/1万人	5.2	4.3	3.8	3.9	3.1	3.9	4.6	3.5
	件数	40	60	68	27	24	18	73	21
参 考	人口(人)	76,274	138,621	176,952	69,328	77,967	46,137	158,056	59,478

※各区の人口は、平成27年12月31日現在の住民基本台帳人口を基にしています。

#### 乗物盗

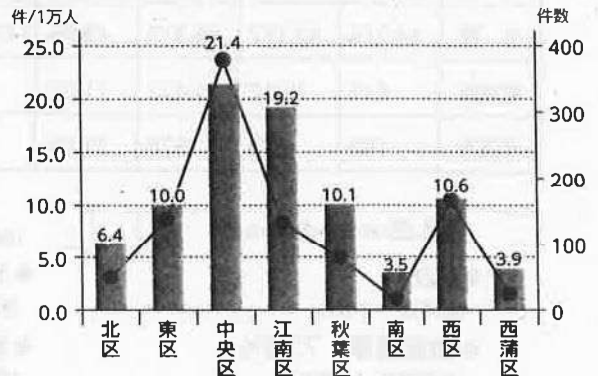
■ 件/1万人 ● 乗物盗件数



・乗物盗は、中央区が一番高い発生率を示しています。

#### 万引き

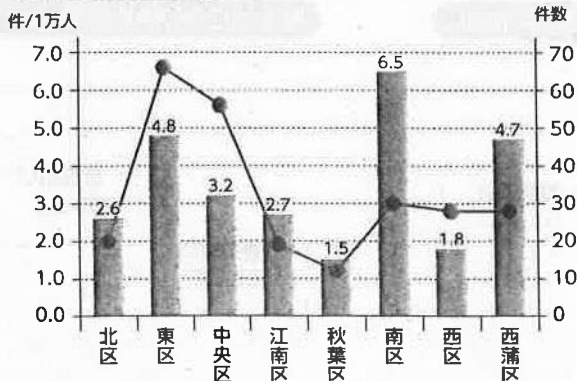
■ 件/1万人 ● 万引き件数



・万引きは、中央区・江南区が高い発生率を示しています。

#### 車上ねらい

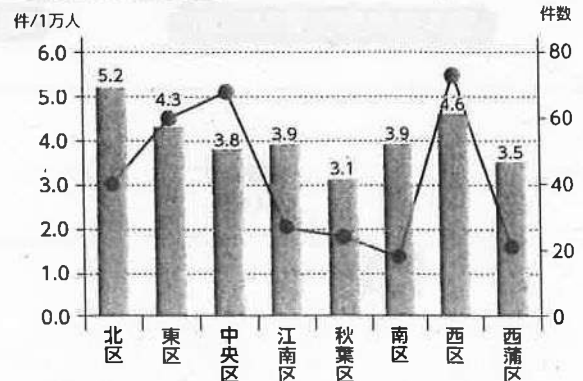
■ 件/1万人 ● 車上ねらい件数



・車上ねらいは、南区・西蒲区が高い発生率を示しています。

#### 住宅対象侵入盗

■ 件/1万人 ● 住宅対象侵入盗件数



・住宅対象侵入盗は、北区が一番高い発生率を示しています。

# 第2 施錠の状況

## 1 侵入盗・乗物盗・車上ねらいの区別発生状況

侵入盗・乗物盗・車上ねらいの刑法犯認知件数は、侵入盗が増加し、乗物盗と車上ねらいが減少しています。区別でみると北区で侵入盗が増加（前年比+23件）、中央区で侵入盗・乗物盗が増加（侵入盗：前年比+10件、乗物盗：前年比+13件）、西区で侵入盗が増加（前年比+19件）しています。

	新潟市								
	北区	東区	中央区	江南区	秋葉区	南区	西区	西蒲区	
侵入盗全体	528 (+14)	59 (+23)	86 (-8)	125 (+10)	39 (+8)	36 (-13)	37 (±0)	114 (+19)	32 (-25)
乗物盗全体	1,683 (-181)	94 (-24)	278 (-56)	738 (+13)	136 (-3)	69 (-34)	21 (-4)	308 (-49)	39 (-24)
自動車盗	24 (-7)	4 (-2)	3 (-4)	5 (±0)	4 (+3)	3 (+1)	1 (-1)	2 (-2)	2 (-2)
オートバイ盗	58 (+6)	0 (-4)	16 (+5)	19 (+6)	14 (+10)	1 (±0)	0 (-2)	8 (+3)	0 (-12)
自転車盗	1,601 (-180)	90 (-18)	259 (-57)	714 (+7)	118 (-16)	65 (-35)	20 (-1)	298 (-50)	37 (-10)
車上ねらい	259 (-153)	20 (-9)	66 (-22)	56 (-39)	19 (±0)	12 (+2)	30 (-10)	28 (-49)	28 (-26)

( )は前年比

## 2 無施錠率

	侵入盗全体				乗物盗全体				車上ねらい			
	施錠あり	施錠なし	計	無施錠率	施錠あり	施錠なし	計	無施錠率	施錠あり	施錠なし	計	無施錠率
全国	44,216	42,157	86,373	48.8%	147,564	162,273	309,837	52.4%	32,027	32,996	65,023	50.7%
新潟県	412	1,010	1,422	71.0%	885	1,886	2,771	68.1%	176	481	657	73.2%
新潟市	150	378	528	71.6%	605	1,078	1,683	64.1%	86	173	259	66.8%

侵入盗 (空き巣・忍込みなど)
  乗物盗 (自動車盗・オートバイ盗・自転車盗)
  車上ねらい

**● 528件**  
 (前年比 +14件)  
**● 無施錠率 71.6%**  
 (全国平均 48.8%)

侵入盗のうち、378件が無施錠で被害に遭っています。

**● 1,683件**  
 (前年比 -181件)  
**● 無施錠率 64.1%**  
 (全国平均 52.4%)

乗物盗のうち、1,078件がキーを付けたまま、または無施錠で被害に遭っています。

**● 259件**  
 (前年比 -153件)  
**● 無施錠率 66.8%**  
 (全国平均 50.7%)

車上ねらいのうち、173件が無施錠で被害に遭っています。

### 侵入盗の無施錠率(市内)

施錠あり  
 28.4%  
 施錠なし  
 71.6%

### 乗物盗の無施錠率(市内)

施錠あり  
 35.9%  
 施錠なし  
 64.1%

### 車上ねらいの無施錠率(市内)

施錠あり  
 33.2%  
 施錠なし  
 66.8%



# 第3 特殊詐欺の状況

## 1 特殊詐欺被害状況

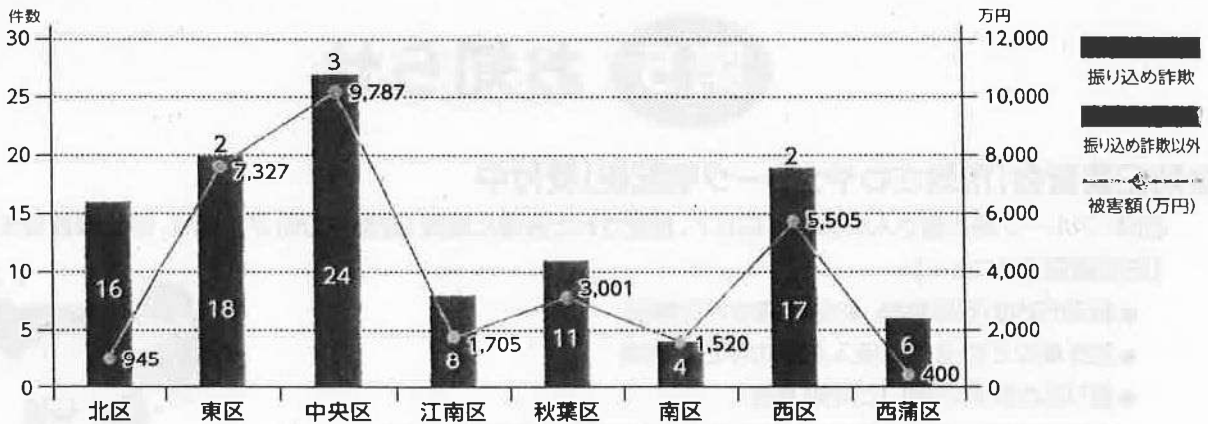
特殊詐欺の被害状況は、被害件数111件、被害額約3億200万円であり、前年と比較すると件数で16件、被害額で約6,900万円の増加となりました。

手口別では、オレオレ詐欺が件数で11件、被害額で約1,400万円の増加となり、架空請求詐欺が件数で25件、被害額で約6,600万円の増加となりました。

	新潟市				新潟県			
	平成27年		前年比		平成27年		前年比	
	件数	被害額	件数	被害額	件数	被害額	件数	被害額
特殊詐欺	111	30,190	+16	6,864	288	77,088	+66	6,480
振り込み詐欺	104	23,727	+22	6,471	262	62,826	+87	23,734
オレオレ	52	14,363	+11	1,352	120	29,983	+31	7,579
架空請求	42	8,694	+25	6,603	123	30,934	+78	18,070
融資保証金	2	41	-1	-323	6	909	±0	79
還付金等	8	629	-13	-1,161	13	1,000	-22	-1,994
振り込み詐欺以外	7	6,463	-6	393	26	14,262	-21	-17,254
金融商品等	4	4,972	-3	1,422	13	7,906	-17	-14,897
ギャンブル必勝情報	1	71	-3	-1,249	6	2,406	-1	700
異性交際あっせん					1	205	+1	205
その他	2	1,420	±0	220	6	3,745	-4	-3,262


[被害額単位:万円(以下四捨五入)]

## 2 区別の割合




・区別では、中央区が最も高い数値を示しています。

## 3 年齢別の割合



・年齢別では、高齢者の被害が多い状況です。

## 4 男女別の割合




・男女別では、女性の被害が多い状況です。

## 第4 防犯ポイント

### 1 家の鍵かけをしましょう

- (1) 家を空けるときは、短時間であっても戸締りをしましょう。
- (2) 在宅中でも誰もいない部屋の窓は鍵をかけましょう。
- (3) 就寝前、風呂やトイレ等の小さな窓の戸締りを忘れずにしましょう。



### 2 乗物の鍵かけをしましょう

- (1) 自動車やオートバイから離れるときは、短時間でも必ず鍵を抜き、自転車はツーロックを心がけましょう。
- (2) バッグや現金・貴重品を車内に置いたまま車から離れないようにしましょう。車から離れるときは必ず鍵をかけましょう。

### 3 特殊詐欺に注意

- (1) 家族や公的機関を名乗る者から現金の振込等を要求されても、すぐに振り込まず、家族や警察に相談しましょう。
- (2) 現金をレターパック・ゆうパック・宅配便で送らせる手口は100%詐欺ですので、このような指示を受けたら警察に通報(110番)してください。
- (3) マイナンバー制度に便乗した不審電話はすぐに切り、来訪があっても断ってください。

### 4 悪質商法に注意

高齢者を狙った社債や株への出資金の騙し取り、リフォーム詐欺等が発生しています。悪質なセールスマンの誘いは、きっぱり断りましょう。

## 第5 お知らせ

### ●防犯講習会「市政さわやかトーク宅配便」受付中

団体・グループ等の皆さんの求めに応じて、指定された会場に職員(警察官OB)が出向き、防犯講習会を実施します。

【防犯講習会メニュー】

- 新潟市内の犯罪情勢、防犯対策などの解説
- 空き巣など住宅への侵入犯罪の手口と対策
- 振り込め詐欺の手口と対処方法
- 不審者情報や声かけ事案の現状、子ども安全対策の解説 など

受講する皆さんが防犯に関する知識や技術を習得できるよう、講習内容はご相談ください。



### ●にいがた防犯ボランティアネットワークに登録を

地域の安全活動を自主的に行っているボランティア団体等のネットワーク『にいがた防犯ボランティアネットワーク』へ登録していただける団体を募集しています。

このネットワークは、防犯パトロールなどの自主的な取り組みを行っているボランティアの皆さんのネットワークを形成し、地域との連携を促進することを目的としています。

登録していただくと、新潟市より

- 新潟市において発生した犯罪に関する情報提供
- パトロール用ユニホーム、帽子、誘導灯等の無償貸与

などを行い、登録団体と市が連携して防犯活動を推進していきます。



防犯講習会、にいがた防犯ボランティアネットワーク登録に関する問い合わせは、各区役所総務課または市民生活課まで

# 新潟市犯罪発生状況 (平成28年4月末)

## 1 刑法犯発生状況

平成28年4月末現在

区 分	新潟市			新潟県		
	平成28年	前年同期	増 減	平成28年	前年同期	増 減
刑法犯総数	1,838	1,812	+26	4,136	4,049	+87
凶 悪 犯	6	10	-4	19	26	-7
殺人	0	3	-3	5	6	-1
強盗	0	4	-4	0	5	-5
放火	4	3	+1	8	12	-4
強姦				6	3	+3
粗 暴 犯	114	128	-14	313	330	-17
暴行	85	84	+1	207	214	-7
傷害	28	37	-9	80	84	-4
その他	1	7	-6	26	32	-6
窃 盗 犯	1,349	1,275	+74	2,854	2,734	+120
侵入盗	223	126	+97	543	280	+263
非侵入盗	1,126	1,149	-23	2,311	2,454	-143
乗物盗	331	370	-39	501	577	-76
知 能 犯	83	85	-2	237	213	+24
詐欺	69	80	-11	213	198	+15
その他	14	5	+9	24	15	+9
風 俗 犯	6	13	-7	25	31	-6
強制わいせつ	5	8	-3	16	19	-3
その他	1	5	-4	9	12	-3
その他	280	301	-21	688	715	-27

## 2 各区重点犯罪発生状況

平成28年4月末現在

区 分	刑法犯総数		特殊詐欺		強制わいせつ		侵入盗				ゲートウェイ犯罪			
							住宅対象		住宅対象以外		万引き		自転車盗	
	28年	前年比	28年	前年比	28年	前年比	28年	前年比	28年	前年比	28年	前年比	28年	前年比
新潟県	4,136	+87	61	-44	16	-3	333	+176	210	+87	818	+59	442	-95
新潟市	1,838	+26	22	-19	5	-3	134	+61	89	+36	345	+12	307	-50
北区	113	-15	5	+2		±0	17	+9	3	-1	7	-8	17	-7
東区	323	+9	2	-6	0	-2	21	+12	7	+2	50	±0	83	+21
中央区	632	+11	3	-8	2	-2	29	+18	28	+19	129	+8	126	-26
江南区	161	+7	1	-4	0	-1	16	+6	10	+7	51	+6	21	+5
秋葉区	115	-17	2	±0			5	-2	6	-2	33	-1	14	-5
南区	84	+33	1	-1			9	+6	6	+3	10	+4	3	+1
西区	329	+2	7	-1	2	+1	23	+2	23	+6	52	-3	37	-41
西蒲区	81	-4	1	-1			14	+10	6	+2	13	+6	6	+2

・重点犯罪…身近なところで発生している犯罪(新潟県警察本部が指定している重点的に抑止すべき犯罪)

・ゲートウェイ犯罪…重大犯罪の入り口となる犯罪

## 3 特殊詐欺発生状況

平成28年4月末現在

区 分	新潟市				新潟県			
	平成28年		前年比		平成28年		前年比	
	件数	被害額	件数	被害額	件数	被害額	件数	被害額
特殊詐欺	22	7,501	-19	-4,786	61	13,810	-44	-13,449
振り込め詐欺	20	7,252	-17	-3,009	58	13,015	-34	-9,264
オレオレ	9	1,227	-16	-6,903	22	2,949	-24	-10,704
架空請求	7	5,853	-3	3,872	29	9,629	-13	1,379
融資保証金	2	32	+2	32	4	274	+3	147
還付金等	2	140	±0	-10	3	171	±0	-78
振り込め詐欺以外	2	249	-2	-1,777	3	795	-10	-4,185
金融商品等	0	0	-2	-606	0	0	-7	-1,559
ギャンブル必勝情報	2		+2	249	2	249	±0	-1,505
異性交際あっせん					1	546	±0	341
その他	0	0	-2	-1,420	0	0	-3	-1,462

[被害額単位:万円(以下四捨五入)]



- 新潟市の犯罪が増加!!「1,838件(前年比+26件)」
- 特殊詐欺が減少!!  
「22件(前年比-19件)、被害額約7,500万円(前年比-4,800万円)」



4 各区特殊詐欺発生状況

平成28年4月末現在

北 区

区 分	平成28年		前 年 比	
	件 数	被害額	件 数	被害額
特殊詐欺	5	1,297	+2	892
振り込め詐欺	4	1,270	+1	865
オレオレ	1	250	±0	-50
架空請求	1	903	±0	898
融資保証金	1	26	+1	26
還付金等	1	90	±0	-10
振り込め詐欺以外	1	27	+1	27
金融商品等				
ギャンブル必勝情報				
異性交際あっせん				
その他				

東 区

区 分	平成28年		前 年 比	
	件 数	被害額	件 数	被害額
特殊詐欺	2	27	-6	-3,343
振り込め詐欺	2	27	-5	-2,423
オレオレ	0	0	-5	-750
架空請求	2	27	±0	-1,673
融資保証金				
還付金等				
振り込め詐欺以外	0	0	-1	-920
金融商品等				
ギャンブル必勝情報				
異性交際あっせん				
その他	0	0	-1	-920

中 央 区

区 分	平成28年		前 年 比	
	件 数	被害額	件 数	被害額
特殊詐欺	3	372	-8	-2,461
振り込め詐欺	2	150	-7	-1,680
オレオレ	1	100	-5	-1,550
架空請求	0	0	-2	-130
融資保証金				
還付金等	1	50	±0	0
振り込め詐欺以外	1	222	-1	-781
金融商品等	0	0	-1	-503
ギャンブル必勝情報			+1	222
異性交際あっせん				
その他	0	0	-1	-500

江 南 区

区 分	平成28年		前 年 比	
	件 数	被害額	件 数	被害額
特殊詐欺	1	1,100	-4	-24
振り込め詐欺	1	1,100	-4	-24
オレオレ	0	0	-2	-1,070
架空請求	1	1,100	-2	1,046
融資保証金				
還付金等			±0	0
振り込め詐欺以外	0	0	±0	0
金融商品等				
ギャンブル必勝情報				
異性交際あっせん				
その他				

秋 葉 区

区 分	平成28年		前 年 比	
	件 数	被害額	件 数	被害額
特殊詐欺	2	47	±0	-788
振り込め詐欺	2	47	±0	-788
オレオレ	0	0	-1	-800
架空請求	2	47	+1	12
融資保証金				
還付金等				
振り込め詐欺以外	0	0	±0	0
金融商品等				
ギャンブル必勝情報				
異性交際あっせん				
その他				

南 区

区 分	平成28年		前 年 比	
	件 数	被害額	件 数	被害額
特殊詐欺	1	3,776	-1	3,176
振り込め詐欺	1	3,776	-1	3,176
オレオレ	0	0	-2	-600
架空請求			+1	3,776
融資保証金				
還付金等				
振り込め詐欺以外	0	0	±0	0
金融商品等				
ギャンブル必勝情報				
異性交際あっせん				
その他				

西 区

区 分	平成28年		前 年 比	
	件 数	被害額	件 数	被害額
特殊詐欺	7	877	-1	-2,086
振り込め詐欺	7	877	±0	-1,983
オレオレ	7	877	±0	-1,983
架空請求				
融資保証金				
還付金等				
振り込め詐欺以外	0	0	-1	-103
金融商品等	0	0	-1	-103
ギャンブル必勝情報				
異性交際あっせん				
その他				

西 蒲 区

区 分	平成28年		前 年 比	
	件 数	被害額	件 数	被害額
特殊詐欺	1	5	-1	-152
振り込め詐欺	1	5	-1	-152
オレオレ	0	0	-1	-100
架空請求	0	0	-1	-57
融資保証金	1	5	+1	5
還付金等				
振り込め詐欺以外	0	0	±0	0
金融商品等				
ギャンブル必勝情報				
異性交際あっせん				
その他				

[被害額単位:万円(以下四捨五入)]



平成26年度 南区防犯協会各支部の活動状況 (防犯協会総会資料より)

白根支部	<ul style="list-style-type: none"> <li>・日の出町防犯パトロール出発式と町内パトロール (4/13)</li> <li>・白根わんわんパトロール出発式 (7/27)</li> <li>・日の出町防犯パトロール委員との協働による鍵掛け広報 (6・9・12月それぞれ1回)</li> <li>・白根神社大祭での防犯パトロール (8/26~28)</li> <li>・大手スーパー3店舗において年末の防犯広報 (12/13)</li> </ul>
味方支部	<ul style="list-style-type: none"> <li>・老人会「シルバーカレッジ」での防犯広報 (4/17)</li> <li>・夏休み時間中の防犯パトロールの実施 (7・8月)</li> <li>・味方地区老人会における防犯広報 (4/15, 8/6)</li> <li>・味方ふるさと納涼祭において防犯広報 (8/2)</li> <li>・防犯用立て看板の設置</li> </ul>
月潟支部	<ul style="list-style-type: none"> <li>・大別当お茶の間会での防犯広報 (4/28)</li> <li>・月潟まつり期間中の防犯パトロール (6/21・22)</li> <li>・夏休み期間中の防犯パトロール (7~8月)</li> <li>・新入学小学生に対する防犯ベル配布</li> <li>・月潟地区敬老会での防犯広報 (9/20)</li> <li>・大道芸フェスティバル周辺での防犯パトロール (9/28)</li> <li>・曲どおりふれあい広場での防犯広報 (12/16)</li> </ul>
新飯田支部	<ul style="list-style-type: none"> <li>・高齢者の集いでの防犯広報 (5/22)</li> <li>・新飯田祭りでの防犯パトロール (5/31)</li> <li>・夏休み期間中の夜間防犯パトロール (8月)</li> </ul>
茨曽根支部	<ul style="list-style-type: none"> <li>・のぼり旗を掲出した防犯活動 (通年)</li> <li>・夏休み期間中及び茨曽根祭りでの夜間防犯パトロール (8月)</li> </ul>
庄瀬支部	<ul style="list-style-type: none"> <li>・庄瀬桜まつりでの防犯パトロール (4/7)</li> <li>・庄瀬農村公園祭りでの防犯パトロール (5/15, 8/16)</li> <li>・夏休み期間中の夜間防犯パトロール (7~8月合計9回)</li> <li>・庄瀬地区老人会での防犯広報 (9/21)</li> <li>・庄瀬地区敬老会において防犯寸劇披露広報 (年2回)</li> <li>・庄瀬地区歳末防犯パトロール (12/23, 25)</li> </ul>
小林支部	<ul style="list-style-type: none"> <li>・夏休み期間中の夜間防犯パトロール (8月)</li> <li>・小林地区敬老会での防犯広報 (9/29)</li> <li>・歳末防犯パトロール (全戸訪問)</li> </ul>
白井支部	<ul style="list-style-type: none"> <li>・白井連合老友会総会での防犯広報</li> <li>・白井春・秋祭り及び「狸の婿入り行列」祭りにおける防犯パトロール</li> <li>・夏休み期間中の防犯パトロール (8月)</li> </ul>
大郷支部	<ul style="list-style-type: none"> <li>・防犯用チラシ等全戸配布</li> <li>・獺ヶ通, 犬帰新田, 西酒屋諏訪神社, 下大郷の秋祭り会場での防犯パトロール (8月)</li> <li>・大郷地区敬老会において防犯広報 (9/14)</li> </ul>

<p>鷺巻支部</p>	<ul style="list-style-type: none"> <li>・大鷺夜まつり会場において防犯広報及びパトロール (7/26)</li> <li>・西笠巻新田秋祭り, 東笠巻諏訪神社大明神まつり会場での防犯パトロール (9月)</li> <li>・鷺巻地区敬老会において防犯広報 (9/29)</li> <li>・防犯啓発チラシ作成と全戸回覧</li> </ul>
<p>根岸支部</p>	<ul style="list-style-type: none"> <li>・「あやめ祭り」会場において防犯広報 (6/9)</li> <li>・夏休み期間中の防犯パトロール (7・8月)</li> <li>・根岸地区敬老会においての防犯広報 (9/15)</li> <li>・根岸地区お茶の間交流会における防犯広報 (10/7)</li> <li>・防犯広報用のぼり旗購入設置 (3月)</li> </ul>
<p>大通支部</p>	<ul style="list-style-type: none"> <li>・桜・灯ろう祭り会場での防犯パトロール (4/19, 20)</li> <li>・大通神社春祭り会場での防犯パトロール (5/24)</li> <li>・青パト出発式 (7/29)</li> <li>・夏祭りにおける防犯広報及び防犯パトロール (8/23)</li> <li>・大通地区敬老会において防犯広報 (9/21)</li> <li>・夏期, 冬期における夜間防犯パトロールの実施 (8, 12月)</li> </ul>