

【資料 2】

2014年10月21日

新潟市障がい者施策へのニーズ調査（2014年）第1次報告書（暫定版）

（1）調査の概要

調査期間：平成26年8月11日

から8月26日

郵送法（原則として自計式）

身体障がい者手帳所持者（H26.7.24 現在）から無
作為抽出【母数の1割】 手帳有グループ

療育手帳所持者（H26.7.24 現在）から無作為抽出
【母数の1割】 手帳有グループ

精神障がい者保健福祉手帳所持者（H26.7.24 現在）
から無作為抽出【母数の1割】 手帳有グループ

JOINの平成25年度利用者から
無作為抽出【母数の1割】 手帳無グループ

特定疾患医療受給者証交付者（H26.7.24 現在）か
ら無作為抽出【母数の1割】 手帳無グループ

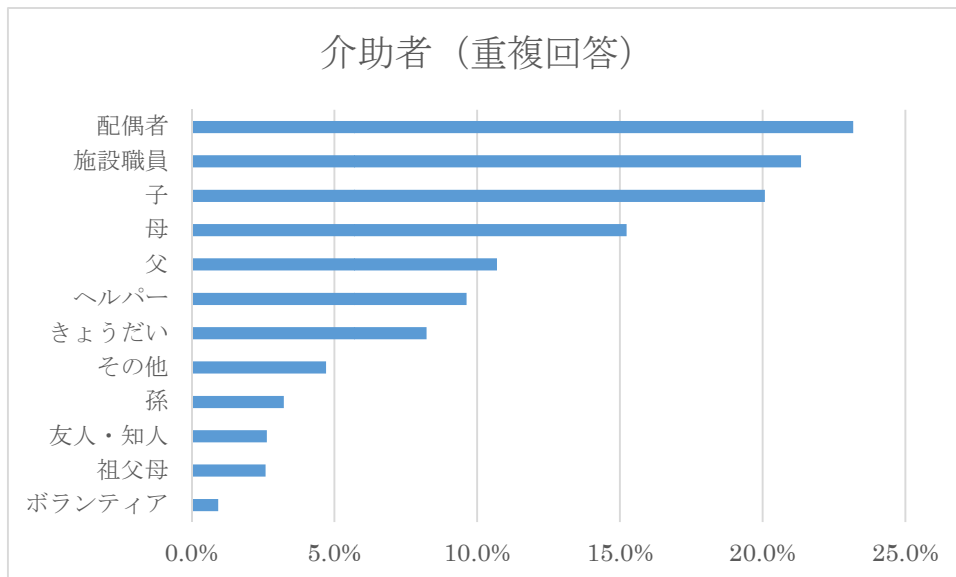
種別	母数	対象者数	回答数	回答率
身体	30,789人	3,078人	1,743人	57%
知的	4,941人	494人	307人	62%
精神	4,738人	473人	268人	57%
種別不明			38人	
手帳所持合計	40,468人	4,045人	2,356人	58%

発達	801人	80人	245人	33%
難病	6,538人	653人		

回答者合計 2,601人

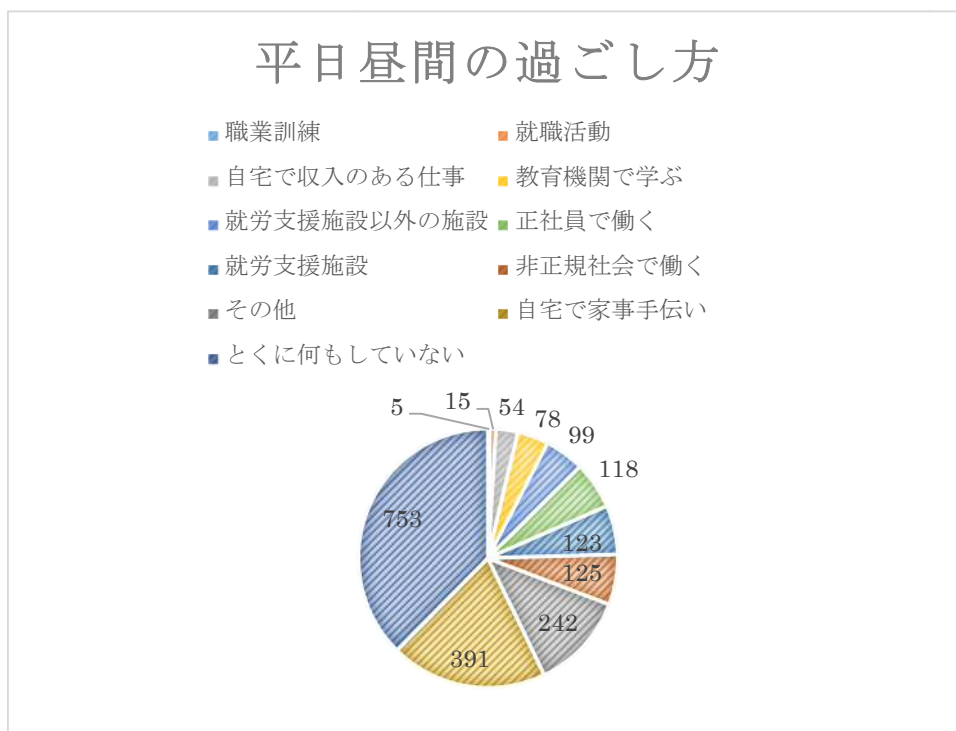
(2) 調査項目別集計

問1 日常生活での介助・支援 (多重回答)

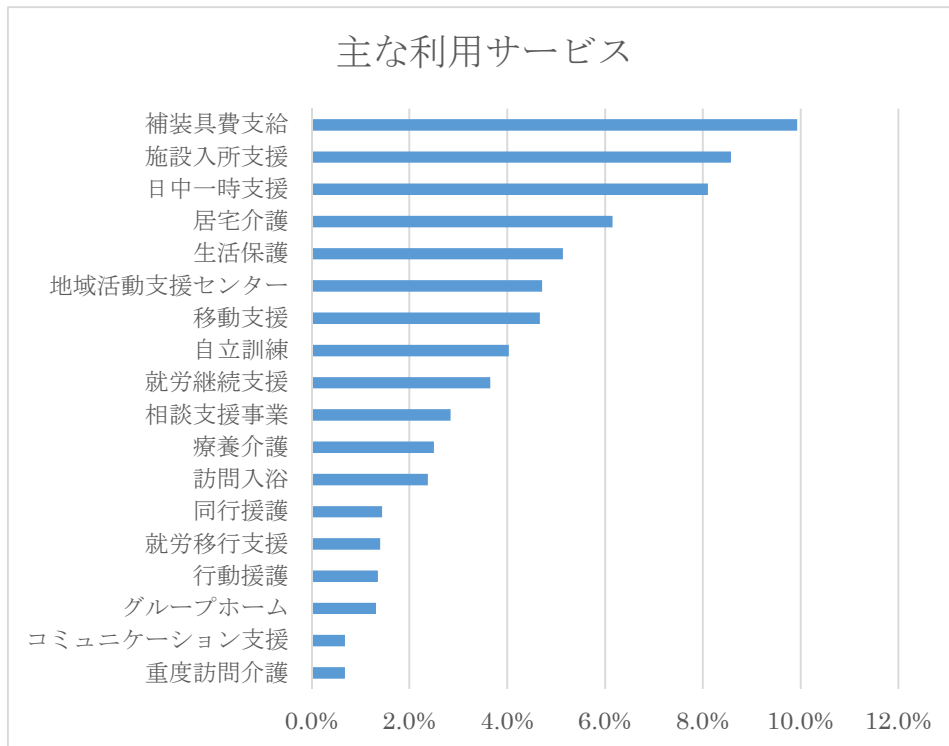


(介助不要 770名 32.7%)

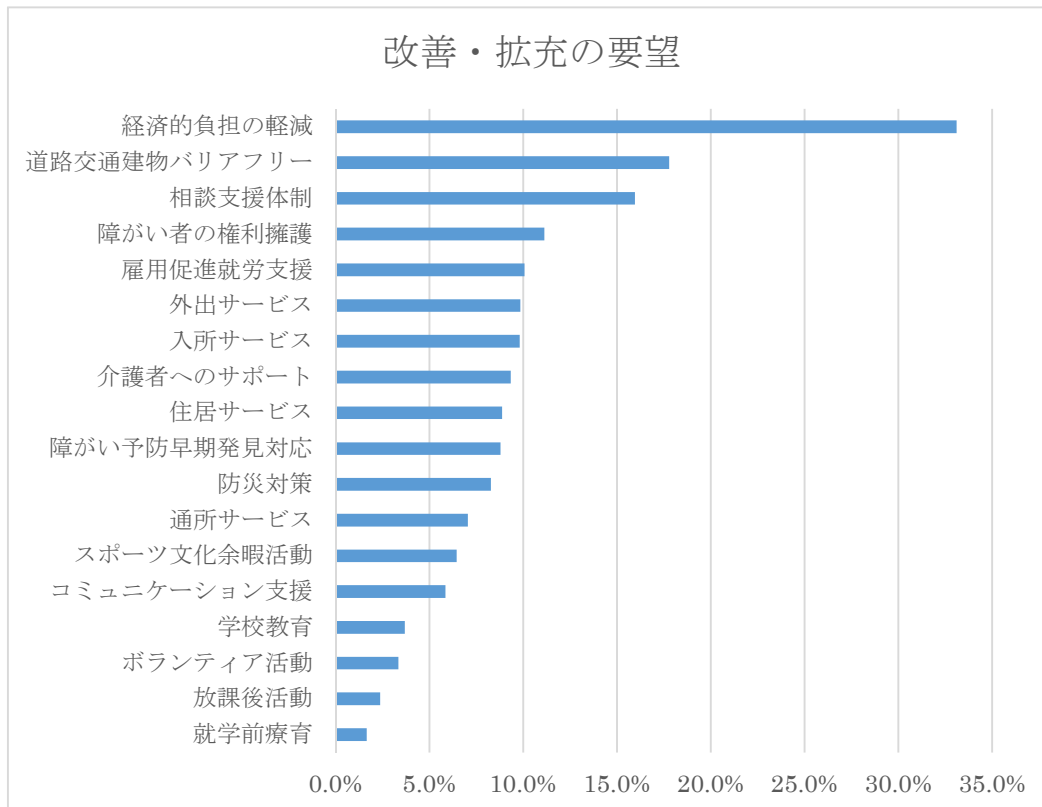
問2 平日昼間の過ごし方



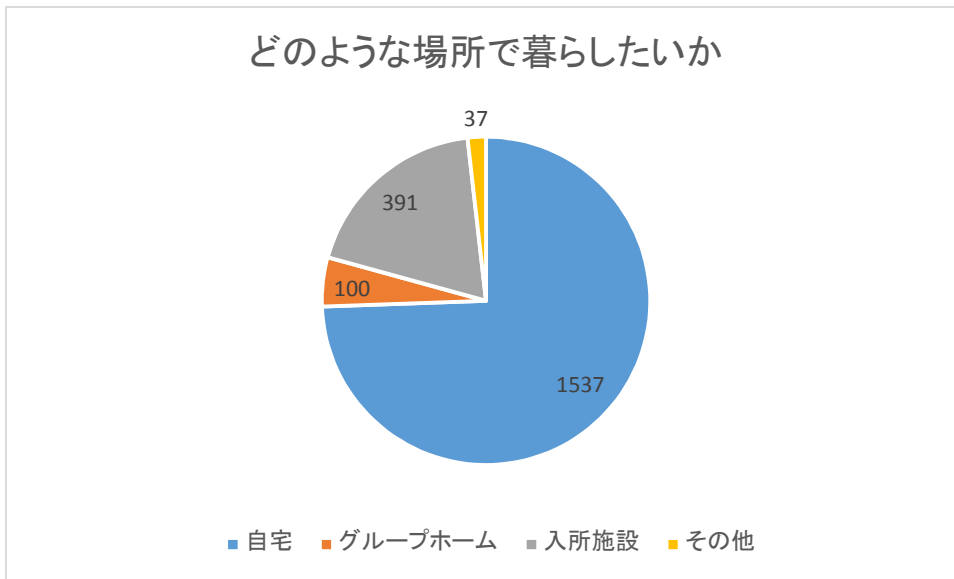
問3 利用している福祉サービス（複数回答）



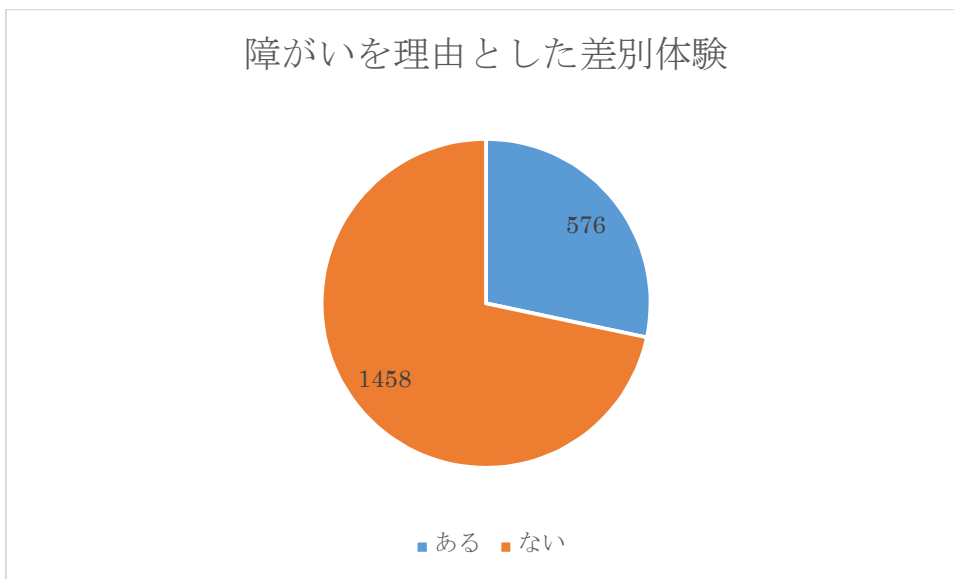
問4 福祉サービス改善・拡充の要望



問5 どのような場所で暮らしたいか



問6 障がいを利用とした差別体験の有無



問7 居住地		
北区	228	10.4
東区	394	17.9
中央区	446	20.3
江南区	177	8
秋葉区	204	9.3
南区	147	6.7
西区	437	19.9
西蒲区	168	7.6
合計	2201	100

手帳の種類 と カテゴリー別年齢 のクロス表						
			カテゴリー別年齢			合計
			17歳以下	18-65歳	65歳以上	
手帳の種類	身体	度数	19	410	1187	1616
		手帳の種類 の %	1.2%	25.4%	73.5%	100.0%
		カテゴリー別年齢 の %	22.4%	49.5%	95.0%	74.7%
	療育	度数	38	145	14	197
		手帳の種類 の %	19.3%	73.6%	7.1%	100.0%
		カテゴリー別年齢 の %	44.7%	17.5%	1.1%	9.1%
	精神	度数	6	188	32	226
		手帳の種類 の %	2.7%	83.2%	14.2%	100.0%
		カテゴリー別年齢 の %	7.1%	22.7%	2.6%	10.4%
	複数	度数	22	86	16	124
		手帳の種類 の %	17.7%	69.4%	12.9%	100.0%
		カテゴリー別年齢 の %	25.9	10.4%	1.3%	5.7%
合計		度数	85	829	1249	2163
		手帳の種類 の %	3.9%	38.3%	57.7%	100.0%
		カテゴリー別年齢 の %	100.0%	100.0%	100.0%	100.0%

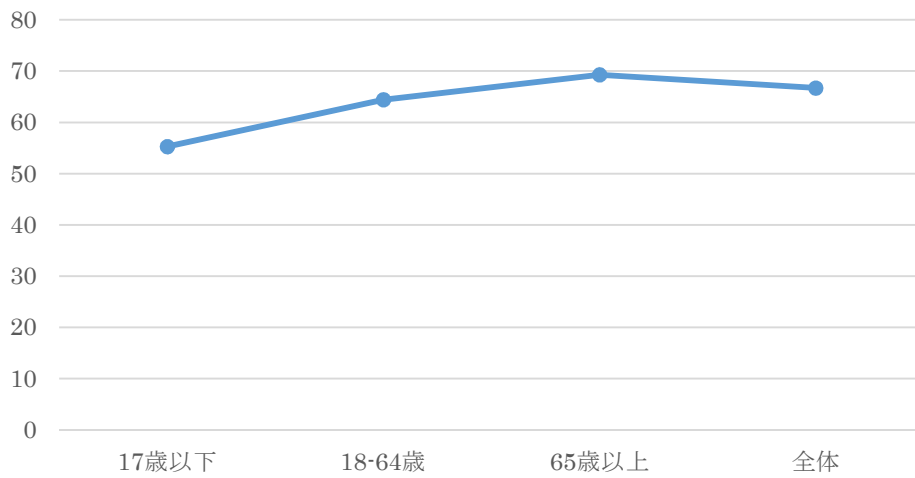
調査票記入者と所持手帳

			手帳の種類				合計
			身体	療育	精神	複数	
問 14 調査表記入者	自分自身が回答記入	度数	1001	43	160	29	1233
		問 14 調査表記入者の %	81.2%	3.5%	13.0%	2.4%	100.0%
		手帳の種類 %	63.3%	21.5%	72.4%	24.0%	58.1%
	自分自身が回答・家族介助者が記入	度数	245	34	14	9	302
		問 14 調査表記入者の %	81.1%	11.3%	4.6%	3.0%	100.0%
		手帳の種類 %	15.5%	17.0%	6.3%	7.4%	14.2%
	家族や介助者が回答記入	度数	336	123	47	83	589
		問 14 調査表記入者の %	57.0%	20.9%	8.0%	14.1%	100.0%
		手帳の種類 %	21.2%	61.5%	21.3%	68.6%	27.7%
合計	度数	1582	200	221	121	2124	
	問 14 調査表記入者の %	74.5%	9.4%	10.4%	5.7%	100.0%	
	手帳の種類 %	100.0%	100.0%	100.0%	100.0%	100.0%	

			カテゴリー別年齢			合計
			17歳以下	18-65歳	65歳以上	
問 16 差別解消条例認知	はい	度数	10	90	127	227
		問 16 差別解消条例認知の%	4.4%	39.6%	55.9%	100.0%
		カテゴリー別年齢の%	12.0%	10.9%	10.4%	10.7%
	いいえ	度数	73	735	1092	1900
		問 16 差別解消条例認知の%	3.8%	38.7%	57.5%	100.0%
		カテゴリー別年齢の%	88.0%	89.1%	89.6%	89.3%
合計		度数	83	825	1219	2127
		問 16 差別解消条例認知の%	3.9%	38.8%	57.3%	100.0%
		カテゴリー別年齢の%	100.0%	100.0%	100.0%	100.0%

			手帳の種類				合計
			身体	療育	精神	複数	
問 16 差別解消条例認知	はい	度数	166	23	25	14	228
		問 16 差別解消条例認知の%	72.8%	10.1%	11.0%	6.1%	100.0%
		手帳の種類別の%	10.6%	11.7%	11.3%	11.9%	10.8%
	いいえ	度数	1400	174	197	104	1875
		問 16 差別解消条例認知の%	74.7%	9.3%	10.5%	5.5%	100.0%
		手帳の種類別の%	89.4%	88.3%	88.7%	88.1%	89.2%
合計		度数	1566	197	222	118	2103
		問 16 差別解消条例認知の%	74.5%	9.4%	10.6%	5.6%	100.0%
		手帳の種類別の%	100.0%	100.0%	100.0%	100.0%	100.0%

新潟市障がい者施策評価（年齢別平均値）



新潟市障がい者施策評価（手帳別平均値）

