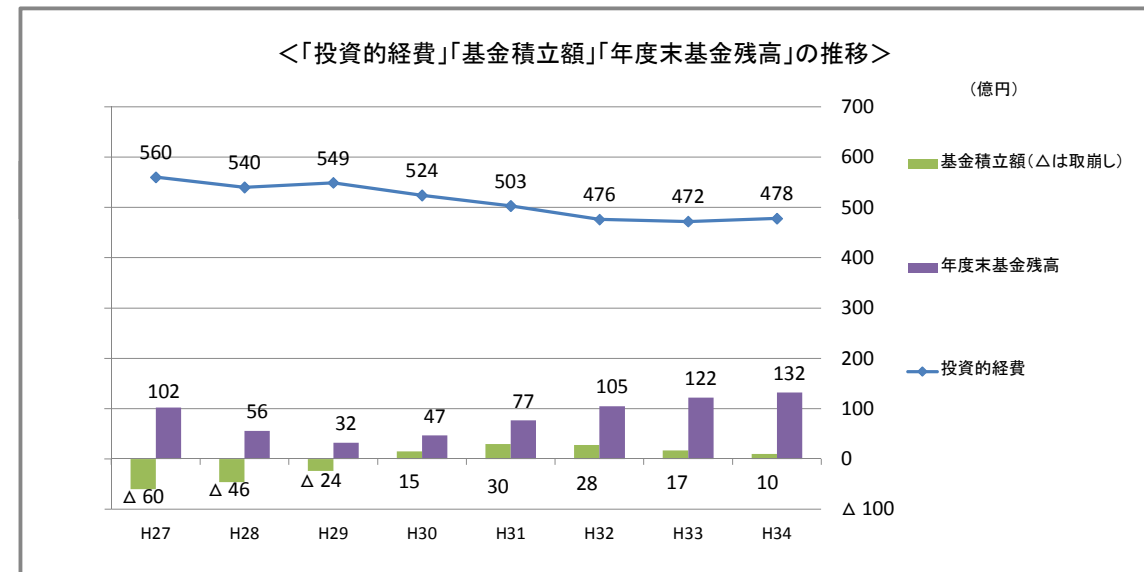
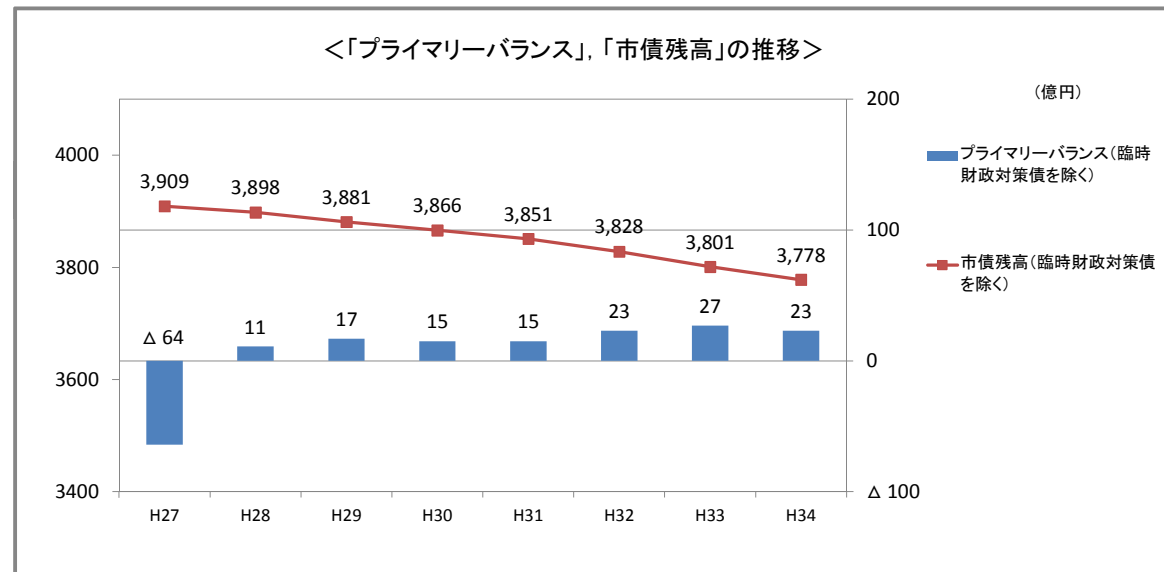


＜新潟市の財政目標＞

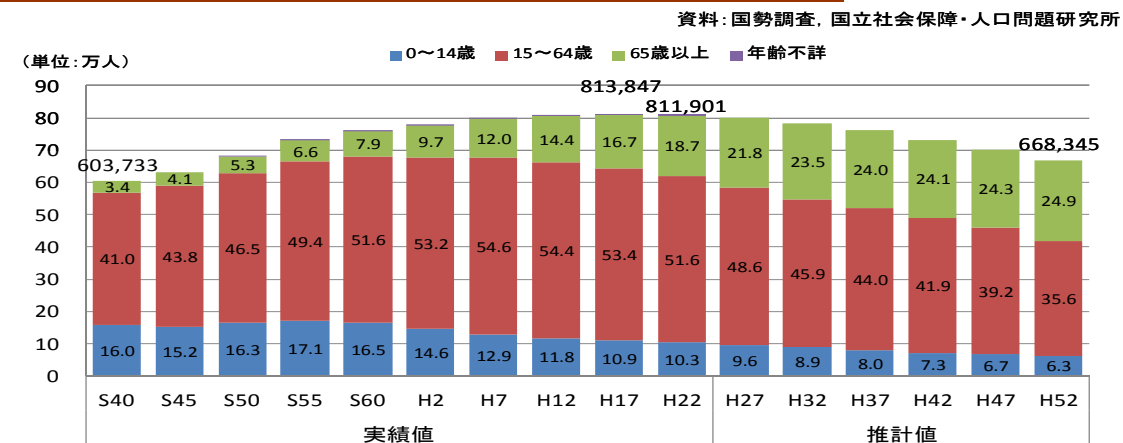
- ① 臨時財政対策債を除いたプライマリーバランスについて、平成28年度から収支均衡を図る。
- ② 臨時財政対策債を除いた市債残高について、平成28年度から減少させ、平成34年度までに3,800億円以下に縮減。

	H27予算	H28見込	H29見込	H30見込	H31見込	H32見込	H33見込	H34見込
税込伸率	-	1.9%	1.9%	1.9%	1.5%	1.5%	1.5%	1.5%
投資的経費	560億円	540億円	549億円	524億円	503億円	476億円	472億円	478億円
プライマリーバランス(臨時財政対策債を除く)	△ 64億円	11億円	17億円	15億円	15億円	23億円	27億円	23億円
市債残高(臨時財政対策債を除く)	3,909億円	3,898億円	3,881億円	3,866億円	3,851億円	3,828億円	3,801億円	3,778億円
基金積立額(△は取崩し)	△ 60億円	△ 46億円	△ 24億円	15億円	30億円	28億円	17億円	10億円
年度末基金残高	102億円	56億円	32億円	47億円	77億円	105億円	122億円	132億円
備考	・固定資産税等 評価替	・H28以降退職手当債 発行なし	・県費負担教職員 権限移譲・税源移譲	・固定資産税等 評価替			・固定資産税等 評価替	



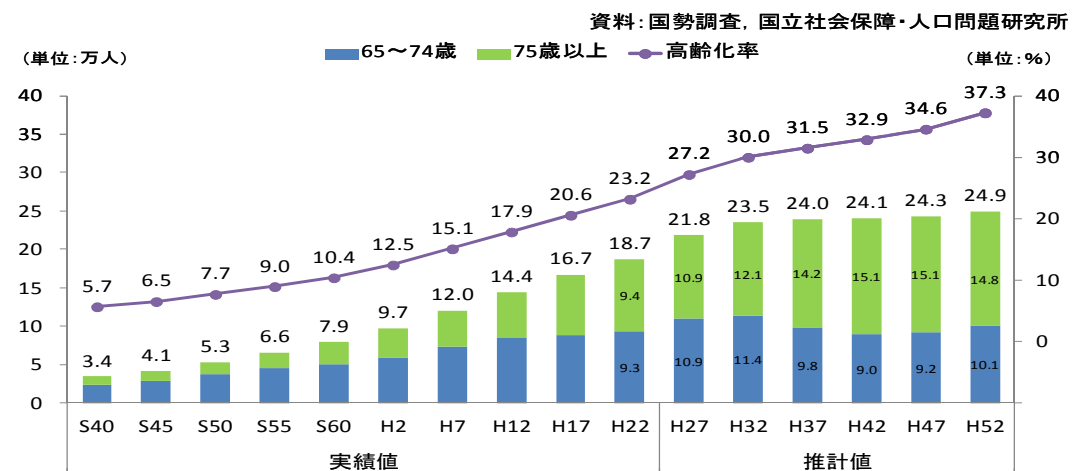
【参考】

本市の人口推移と推計人口



平成52年の本市の推計人口は668,345人となり、平成22年から143,556人減少。15～64歳人口は、平成52年には35.6万人となり16万人の減少となる。一方、65歳以上人口は、24.9万人になると推計されている。

本市の高齢者数および高齢化率の推移と推計



本市の平成22年の高齢者数(65歳以上)は187,371人で、高齢化率は23.2%となっている。平成52年には249,221人、37.3%になると推計されている。