

# I 第 19 回統一地方選挙

(平成 31 年 4 月 7 日執行)

1	統一地方選挙事務日程	3
2	総括	6
(1)	選挙期日に関する調	6
(2)	選挙人名簿登録資格等に関する調	6
(3)	選挙区及び定数に関する調	7
(4)	投票区、投票所及び投票区域に関する調	8
(5)	開票区、開票所及び開票区域に関する調	27
3	候補者及び当選人	28
(1)	新潟県議会議員一般選挙	28
(2)	新潟市議会議員一般選挙	30
(3)	党派別、新、現、元別候補者数及び当選人数に関する調	34
(4)	年齢別、男女別候補者数及び当選人数に関する調	35
(5)	職業別候補者数及び当選人数に関する調	35
4	投票	36
(1)	投票率に関する調	36
(2)	行政区別当日有権者数、投票者数及び投票率に関する調	37
(3)	投票区別当日有権者数、投票者数及び投票率に関する調（県議会議員選挙）	38
(4)	投票区別当日有権者数、投票者数及び投票率に関する調（市議会議員選挙）	44
(5)	時間別投票状況に関する調（市議会議員選挙）	51
(6)	期日前投票状況に関する調	52
(7)	期日前投票の事由に関する調	55
(8)	特殊投票に関する調	56
(9)	不在者投票に関する調	57
(10)	投票所及び開票所（選挙会）に使用した施設に関する調	63
(11)	借上料を要した投票所の施設名	63
(12)	立会人に関する調	64
(13)	投票管理者及び投票事務従事者に関する調	66

(14) 年代別投票率に関する調（抽出）（市議会議員選挙） .....	67
5 開 票 .....	69
(1) 候補者別得票数等に関する調 .....	69
(2) 党派別得票数に関する調 .....	77
(3) 無効投票に関する調 .....	79
(4) 時間別開票状況に関する調 .....	80
(5) 選挙長及び選挙会事務従事者に関する調 .....	81
(6) 選挙会開始及び終了の日時に関する調 .....	82
6 選挙運動 .....	83
(1) 個人演説会（公営施設）の会場数及びその使用度数に関する調 .....	83
(2) ポスター掲示場に関する調 .....	85
(3) 違反文書図画の撤去命令に関する調 .....	87
(4) 投票所における候補者等の氏名等の掲示に関する調 .....	88
(5) 選挙公報に関する調 .....	89
7 選挙運動費用 .....	107
(1) 選挙運動費用の法定制限額に関する調（市議会議員選挙） .....	107
(2) 候補者の選挙運動に関する収入及び支出に関する調（市議会議員選挙） .....	108
8 政治活動 .....	112
政党その他の政治団体の政治活動に関する調 .....	112
9 選挙啓発 .....	113
啓発宣伝及び棄権防止に関する調 .....	113

# 1 統一地方選挙事務日程

月	日	曜日	逆日数	事務内容 (●は県議, ○は市議, それ以外は県議・市議共通)	会場等
10	29	月	160	●公職の候補者等の政治活動用ポスターの掲示禁止(任期満了の日の6月前)	
11	1	木	157	○公職の候補者等の政治活動用ポスターの掲示禁止(任期満了の日の6月前)	
12	1	土	127	【12月定時登録基準日】	
	3	月	125	【12月定時登録日】	
	14	金	114	「地方公共団体の議会の議員及び長の任期満了による選挙等の期日等の臨時特例に関する法律」公布, 施行	
1	9	水	88	《市委員会》 「議案」○選挙期日について, ○投票用紙の色及び文字の色, ○ポスター掲示場の区画数	上大川前庁舎
	21	月	76	選挙長事務説明会①(市・区選管)	分館1-602会議室
	22	火	75	市区選管合同会議	万代市民会館
	29	火	68	●自己の後援団体への寄附禁止, 後援団体の設立目的により行う行事・事業に関する寄附等禁止(任期満了日前90日)	
	30	水	67	◎副区長会議で統一選の説明	本館対策室
	31	木	66	○自己の後援団体への寄附禁止, 後援団体の設立目的により行う行事・事業に関する寄附等禁止(任期満了日前90日)	
2	1	金	65	○立候補予定者説明会開催案内発送	
	3	日	63	立候補予定者説明会の周知(市報にいがた掲載)	
	4	月	62	統一選への協力依頼(庁議で説明) 投票管理者, 投票事務従事者, 投票立会人, 期日前投票管理者, 期日前投票立会人, 開票事務従事者の内申依頼(区選管)	
	6	水	60	《市委員会》 「議案」選挙会の場所及び開票事務を選挙会の事務に併せて行うこと, ○選挙長の選任及び選挙長事務を取り扱う場所 ○選挙事務発生届出(県選管あて) ○選挙期日等通知(関係機関あて)	上大川前庁舎
	15	金	51	市明推協研修会	本館対策室
	21	木	45	●政治活動等説明会(県選管)(13:30~)	県庁会議室
	22	金	44	○立候補予定者説明会(13:30~16:00) ○公職の候補者等の政治活動のために使用されるポスター等の掲示禁止(通知)	新潟市体育館
	25	月	41	○政治団体等説明会(10:30~11:30) ●市区町村選挙管理委員会委員長書記長会議(県選管)	分館1-103会議室 県庁講堂
	28	木	38	●選挙長会議(県選管)	県庁講堂
3	1	金	37	【3月定時登録基準日及び登録日】 《区委員会》 「議案」登録移替えをしない期間, 不在者投票事務を取扱う場所, 開票の場所及び日時, 氏名等の掲示の順序を定めるくじを行う場所及び日時, 期日前投票所の設置, 投票所の設置, ○選挙人名簿の登録基準日, ○ポスター掲示場の設置場所及び掲示できる日, ●ポスター掲示場の設置場所 《市委員会》 「議案」○選挙公報の掲載順序を定めるくじを行う場所及び日時 選挙長事務説明会②(市・区選管): 事前審査シミュレーション, 立候補受付説明 登録移替えの延期依頼	各区役所  上大川前庁舎 分館1-602会議室
	4	月	34	県議引続証明打合せ(住基担当課・市選管)	
	5	火	33	●県議立候補予定者説明会(県選管)(13:00~)	県庁講堂
	6	水	27	○市議事前審査(3月12日まで)	各区役所
	12	火	26	登録移替え停止日(3月11日までの市内転居を移替え) 名簿(抄本)調製作業及び投票所入場券データの作成(3日間)	
	13	水	25	●県議事前審査(3月19日まで)	各区役所

月	日	曜日	逆日数	事務内容（●は県議，○は市議，それ以外は県議・市議共通）	会場等
3	14	木	24	（特別不在者投票管理者説明会（県選管）） ○投票用紙納品（市選管→区選管） 指定病院等へ不在者投票事務の取扱いについて依頼（市選管）	県庁講堂
	15	金	23	（一般職員異動内示） ●投票用紙納品（県選管→区選管）	
	16	土	22	学生の開票事務研修（①10:00～12:00，②14:00～16:00） ポスター掲示場設置（3月23日まで）	本館対策室
	17	日	21	選挙啓発（市報にいがた掲載①）	
	18	月	20	投票所入場券納品（区選管） 投票システム操作説明会（システム導入投票所担当者）	
	19	火	19	○市議確認団体事前審査（3月20日まで） 投票管理者，投票事務従事者，投票立会人，期日前投票管理者，期日前投票立会人，開票事務従事者の内申期限（区選管→市選管）	上大川前庁舎
	20	水	18	報道機関説明会（14:00～）	市政記者室
	21	木	17	春分の日	
	22	金	16	市区選管実務者会議（市・区選管） 投票所入場券の引渡し（区選管→郵便局）	本館対策室2
	24	日	14	学生の開票事務研修（③10:00～12:00，④14:00～16:00）	本館対策室
	27	水	11	投票システム操作説明会（システム導入投票所担当者）	分館1-106会議室
	28	木	10	【選挙人名簿登録基準日及び登録日】 《区委員会》 〔議案〕選挙人名簿の登録及び抹消，投票管理者及びその職務代理者の選任，期日前投票管理者及びその職務代理者の選任，投票立会人の選任，期日前投票立会人の選任，投票事務従事者の委嘱 《市委員会》 〔議案〕直接請求に必要な選挙権を有する者の数，○選挙運動に関する支出金額の制限 立候補受付事務リハーサル	各区役所 上大川前庁舎 各区役所
	29	金	9	【選挙期日の告示日】 立候補受付（8:30～17:00区役所）●県議選挙長，○市議選挙長 個人演説会（公営施設）開催申出受付開始（開催は4/3～4/9） 選挙人名簿の縦覧 《区委員会》 〔議案〕氏名等の掲示順序を定めるくじの実施 《市委員会》 〔議案〕○選挙公報の掲載順序を定めるくじの実施 《選挙長》 〔議案〕候補者届，投票を行わないこと，選挙立会人を定めるくじを行う場所及び日時 〔告示・通知〕立候補届に関する告示，選挙立会人決定のくじの日時等の告示，立候補通知（⇒住所地の長）立候補通知・被選挙権調査依頼（⇒市選管，本籍地の長）	各区立候補受付会場 各区役所 上大川前庁舎
	30	土	8	期日前投票，不在者投票の開始（4月6日まで） ○市チラシ折り込み	
4	1	月	6	●書記長会議（県選管）区選管，市選管 ※無投票選挙区を除く	県庁講堂
	2	火	5	○選挙公報を新聞折込及びポスティングで配布（4月5日まで） 開票システム操作説明会（市・区選管）	上大川前庁舎
	3	水	4	●選挙公報を新聞折込で配布 郵便等による不在者投票の請求期限	
	4	木	3	選挙立会人届出期限（選挙立会人を定めるくじの実施） 個人演説会（公営施設使用）開催申出受付期限	
	6	土	1	期日前投票，不在者投票最終日 個人演説会開催最終日 投票所の設営，指定投票区投票所の設営	

月	日	曜日	逆日数	事務内容（●は県議，○は市議，それ以外は県議・市議共通）	会場等
4	7	日	0	<b>【選挙期日】</b> 選挙啓発（市報にいがた掲載②） ≪区委員会≫ <b>〔議案〕</b> 選挙期日における補正登録・抹消 〔投票〕 8行政区（213投票所）7:00～20:00 〔開票〕 8開票区（8開票所）21:00～ 北区（豊栄総合体育館） 東区（東総合スポーツセンター） 中央区（新潟市体育館） 江南区（亀田市民会館） 秋葉区（秋葉区総合体育館） 南区（白根カルチャーセンター） 西区（西総合スポーツセンター） 西蒲区（巻体育館） 〔選挙会〕 ※無投票選挙区の選挙会は4月8日	各区役所
8	月		-1	●県議無投票選挙区の選挙会（秋葉区，西蒲区） ○市議無投票選挙区の選挙会（江南区） ●県議・当選人決定報告（区選管→県選管） ○市議・当選人決定報告（区選管→市選管） ●県議・当選証書付与（選挙長が付与） ≪市委員会≫ <b>〔議案〕</b> 当選人の告知並びに当選人と決定した者の住所及び氏名の告示，当選証書の付与 ○市議・当選証書付与（委員長が付与） 当選人と決定した者の住所及び氏名の告示 ポスター掲示場の取外し（4月12日まで）	各区役所 本館対策室3  本館対策室1，2
12	金		-5	●県議・当選人決定報告期限（選挙長（区選管）→県選管）文書 ○市議・当選人決定報告期限（選挙長（区選管）→市選管）文書	
22	月		-15	選挙運動費用収支報告書提出期限（1回目）	
23	火		-16	供託書還付についての通知	

## 2 総括

### (1) 選挙期日に関する調

選挙名	告示日	投票日	開票日(選挙会)
新潟県議会議員一般選挙	平成31年3月29日	平成31年4月7日	平成31年4月7日
新潟市議会議員一般選挙	平成31年3月29日	平成31年4月7日	平成31年4月7日

注 無投票の場合の選挙会は平成31年4月8日

### (2) 選挙人名簿登録資格等に関する調

項目	事項	
登録の種類	選挙時登録(新潟県議会議員一般選挙, 新潟市議会議員一般選挙)	
告示日	平成31年3月29日(金)	
選挙期日	平成31年4月7日(日)	
基準日	平成31年3月28日(木)	
登録日	平成31年3月28日(木)	
閲覧期間	平成31年3月29日(金)	
年齢要件	選挙期日(平成31年4月7日)までに年齢満18歳に達していること(平成13年4月8日までに生まれた人)	
住所要件	基準日(平成31年3月28日)までに引き続き3ヵ月以上住民基本台帳に記載されている人 (平成30年12月28日までの転入届出後引き続き住所を有する人)	
補正登録	定時登録・選挙時登録の際, 選挙人名簿に登録される資格を有し, かつ, 引き続きその資格を有する人が登録されていないことを知ったときには, 直ちに補正登録をする。	
名簿への表示	犯罪等により失権した人, 当市の区域内に住所を有しなくなった人をそれぞれ表示する。	
登録の抹消	死亡等	死亡又は日本国籍を失った人
	転出者	当市の区域内に住所を有しなくなった後4ヵ月を経過した人 (平成30年11月27日以前に当市の区域内に住所を有しなくなった人)
	誤載	登録の際に登録されるべきでなかった人

登録移替えの停止 (市内転居)		平成 31 年 3 月 11 日 (月) までに市内間の異動届出を終了した人は、新住所地の投票区に登録される。(その後の市内間の異動届出者は前住所地の投票所において投票することになる。) ※異なる行政区間で異動した場合でも、同一市内間の異動であり上記と同じ
転出者の選挙権	県議	<p>当市の選挙人名簿に登録されていて、平成 30 年 12 月 7 日から投票しようとする日の前日までの間に県内の他市町村へ転出した人は投票できる。ただし、「引き続き県内に住所を有する旨の証明書 (引続証明)」の提示か、「引き続き県内に住所を有することの確認の申請 (確認申請)」を求められることが必要となる。</p> <p>平成 30 年 11 月 30 日から 12 月 6 日までの間に県内の他市町村へ転出した人は、転出した日から 4 ヶ月の応答日まで期日前投票できる (引続証明又は確認申請が必要)。不在者投票及び選挙期日当日の投票はできない。(例：平成 30 年 12 月 2 日に転出した人は、平成 31 年 4 月 2 日まで期日前投票できる。)</p> <p>ただし、平成 30 年 12 月 28 日までに転出先に転入届をし、転出先の市区町村の選挙人名簿に登録された人を除く。</p>
	投票できない人	投票しようとする日の前日までに県外の他市区町村へ転出した人
	市議	投票しようとする日の前日までに市外へ転出した人は投票できない。

### (3) 選挙区及び定数に関する調

選挙区	定 数	
	県 議	市 議
北 区	2	5
東 区	2	9
中央区	3	11
江南区	1	4
秋葉区	2	5
南 区	1	3
西 区	3	10
西蒲区	1	4
計	15	51

注 県議の県全体の定数は 53

(4) 投票区、投票所及び投票区域に関する調

ア 北 区 (第 101 投票区～第 122 投票区)

備考 四角で囲んだ数字は区域の一部を含む他の投票区を指す。

投票区	投票所 (所在地)	区域
第 1 0 1 投票区	松浜小学校 (松浜 3-19-1)	松浜 1～8 丁目 松浜町の一部 [103] [208] 松浜東町 1, 2 丁目 松浜本町 1～4 丁目 松浜みなと
第 1 0 2 投票区	南浜小学校 (島見町 2078)	島見町 白勢町 新富町 東栄町
第 1 0 3 投票区	太夫浜小学校 (太夫浜 2045-2)	神谷内 太夫浜 太夫浜新町 1, 2 丁目 松栄町 松浜町の一部 [101] [208]
第 1 0 4 投票区	太郎代自治会館 (太郎代 120)	太郎代
第 1 0 5 投票区	濁川小学校 (濁川 284)	すみれ野 1～3 丁目 つくし野 1, 2 丁目 新崎 新崎 1～3 丁目 濁川 濁川 1 丁目 松潟
第 1 0 6 投票区	三軒屋町自治会館 (三軒屋町 19-16)	三軒屋町 新元島町 名目所 名目所 1～3 丁目 西名目所 松浜新町
第 1 0 7 投票区	葛塚コミュニティセンター (東栄町 1-1-18)	嘉山の一部 [108] [111] 嘉山 1 丁目 嘉山 2 丁目の一部 [122] 嘉山 3～5 丁目 嘉山 6 丁目の一部 [122] 葛塚の一部 [108] [109] [110] [111] 東栄町 1 丁目の一部 [108] 東栄町 2, 3 丁目 前新田の一部 [111]
第 1 0 8 投票区	北区役所 (葛塚 3197)	太田の一部 [109] [111] 嘉山の一部 [107] [111] 葛塚の一部 [107] [109] [110] [111] 白新町 1 丁目の一部 [109] 白新町 2, 3 丁目 白新町 4 丁目の一部 [110] 東栄町 1 丁目の一部 [107] 横井の一部 [109] [111] [113]
第 1 0 9 投票区	すみれ保育園 (石動 1-10-1)	太田の一部 [108] [111] [112] かぶとやま 1, 2 丁目 葛塚の一部 [107] [108] [110] [111] 白新町 1 丁目の一部 [108] 石動 1, 2 丁目 柳原 1 丁目の一部 [110] 横井の一部 [108] [111] [113]
第 1 1 0 投票区	こまくさ保育園 (柳原 3-10-25)	葛塚の一部 [107] [108] [109] [111] 下土地亀の一部 [117] 白新町 4 丁目の一部 [108] 柳原 1 丁目の一部 [109] 柳原 2～6 丁目
第 1 1 1 投票区	葛塚東小学校 (朝日町 4-1-2)	朝日町 1～4 丁目 内沼の一部 [121] 太田の一部 [108] [109] [112] 嘉山の一部 [107] [108] 葛塚の一部 [107] [108] [109] [110] 新鼻 前新田の一部 [107] 横井の一部 [108] [109] [113]
第 1 1 2 投票区	太田保育園 (太田 2005)	太田の一部 [108] [109] [111] 笠柳の一部 [113] 村新田
第 1 1 3 投票区	木崎コミュニティセンター (木崎 3227)	内島見の一部 [114] [116] 浦ノ入の一部 [116] 笠柳の一部 [112] 木崎の一部 [114] [115] [116] 鳥屋 早通の一部 [117] [118] 横井の一部 [108] [109] [111]
第 1 1 4 投票区	尾山ニュータウン公民館 (内島見 2185-30)	内島見の一部 [113] [116] 木崎の一部 [113] [115] [116] 北陽 1, 2 丁目



投票区	投票所 (所在地)	区域
第115投票区	樋ノ入公民館 (樋ノ入 1472)	木崎の一部 [113] [114] [116] [118] 下大谷内 下早通の一部 [118] 樋ノ入
第116投票区	笹山公民館 (笹山 2058)	内島見の一部 [113] [114] [114] [114] [115] [115] 木崎の一部 [113] [114] [115] 笹山 横土居
第117投票区	早通南小学校 (須戸 1-1-1)	下土地亀の一部 [110] 須戸 須戸 1～5丁目 新井郷 早通の一部 [113] [118] 早通南 1～5丁目 仏伝
第118投票区	早通中学校 (早通 396)	彩野 1～4丁目 下早通の一部 [115] 早通の一部 [113] [117] 早通北 1～6丁目
第119投票区	岡方コミュニティセンター (長戸呂 4601)	大久保 大瀬柳 大迎 十二 十二前 太子堂 長戸呂 長戸呂新田 灰塚 平林 三ツ屋 山飯野
第120投票区	三ツ森保育園 (森下 1409)	すみれ野 4丁目 高森 高森新田 森下
第121投票区	長浦コミュニティセンター (長場 1834-1)	内沼の一部 [111] 浦木の一部 [122] 大月 岡新田 上大月 上堀田 里飯野 長戸 長場
第122投票区	葛塚小学校 (川西 3-9-24)	浦木の一部 [121] 嘉山 2丁目の一部 [107] 嘉山 6丁目の一部 [107] 上土地亀 川西 1～4丁目 美里 1, 2丁目

イ 東 区 (第 201 投票区～第 221 投票区)

備考 四角で囲んだ数字は区域の一部を含む他の投票区を指す。

投票区	投票所 (所在地)	区域
第 2 0 1 投票区	山の下小学校 (山の町下町 8-55)	神明町 浜町 古川町 古湊町 山の下町 臨海町 臨港 1 丁目
第 2 0 2 投票区	山の下中学校 (秋葉通 2-3722-1)	秋葉 1 丁目 秋葉通 2, 3 丁目 桃山町 1, 2 丁目 (東臨港町) 臨港町 2, 3 丁目
第 2 0 3 投票区	大山保育園 (大山 2-13-1)	(玉瀬新町) 大山 1, 2 丁目 上玉瀬町 鷗島町 北葉町 末広町 長者町 月見町 東新町 松島 1～3 丁目
第 2 0 4 投票区	東山の小学校 (藤見町 1-23-57)	河渡 河渡己 河渡庚 河渡 1 丁目の一部 205 河渡 2 丁目の一部 206 河渡 3 丁目の一部 206 河渡本町 藤見町 1, 2 丁目
第 2 0 5 投票区	藤見中学校 (小金町 3-5-1)	河渡 1 丁目の一部 204 小金台 小金町 1～3 丁目 宝町 錦町 物見山 1, 2 丁目
第 2 0 6 投票区	中地区コミュニティセンター (松和町 15-8)	幸栄 1～3 丁目 河渡 2 丁目の一部 204 河渡 3 丁目の一部 204 向陽 1 丁目 松園 1, 2 丁目 松和町 物見山 3, 4 丁目
第 2 0 7 投票区	臨空船江会館 (船江町 2-11-3)	空港西 1, 2 丁目 浜谷町 1, 2 丁目 船江町 1～3 丁目 (平和町)
第 2 0 8 投票区	下山小学校 (太平 2-18)	河渡甲 河渡新町 1, 2 丁目 向陽 3 丁目 下山 1～3 丁目 新川町 太平 1～4 丁目 津島屋 5 丁目 根室新町 松浜町の一部 101 103
第 2 0 9 投票区	松崎自治会館 (松崎 1-14-25)	向陽 2 丁目 白銀 1, 2 丁目 松崎 松崎 1, 2 丁目 有楽 1～3 丁目
第 2 1 0 投票区	新潟市立東特別支援学校 (海老ヶ瀬 31)	海老ヶ瀬 新松崎 1～3 丁目 津島屋 1～4 丁目 津島屋 6, 7 丁目 (津島屋 8 丁目) 一日市 木工新町
第 2 1 1 投票区	大形小学校 (大形本町 2-6-1)	石動 海老ヶ瀬新町 逢谷内 逢谷内 1～6 丁目 大形本町 大形本町 1～6 丁目 寺山 3 丁目の一部 212 中興野 本所 本所 1～3 丁目 柳ヶ丘 豊 2, 3 丁目
第 2 1 2 投票区	木戸中学校 (上木戸 5-1-1)	上木戸の一部 213 上木戸 1～3, 5 丁目 材木町 下木戸 寺山 寺山 1, 2 丁目 寺山 3 丁目の一部 211 中木戸 はなみずき 2 丁目 豊 1 丁目
第 2 1 3 投票区	牡丹山小学校 (牡丹山 6-15-1)	上木戸の一部 212 上木戸 4 丁目 下木戸 1～3 丁目 竹尾 3, 4 丁目 はなみずき 1, 3 丁目 牡丹山 1 丁目の一部 214 牡丹山 3～6 丁目
第 2 1 4 投票区	木戸小学校 (中山 4-1-1)	御新町 1～3 丁目 竹尾 竹尾 1, 2 丁目 竹尾御新町 中山 1～8 丁目 牡丹山 1 丁目の一部 213 牡丹山 2 丁目 山木戸 5 丁目の一部 215

投票区	投票所 (所在地)	区域
第215投票区	東新潟中学校 (山木戸1-2-1)	榎町 山木戸1～4丁目 山木戸5丁目の一部 <sup>214</sup> 山木戸6～8丁目 (山木戸)
第216投票区	紫竹集会所 (紫竹6-24-33)	紫竹 紫竹2～7丁目 紫竹御新町 紫竹山3丁目の一部 <sup>321</sup>
第217投票区	石山中学校 (東明6-2)	石山1～3, 5丁目 江南1～6丁目 新石山5丁目 東明1～8丁目 南紫竹1, 2丁目 もえぎ野1丁目
第218投票区	中野山小学校 (中野山1-1-1)	石山6丁目 下場 下場新町 下場本町 新石山1～4丁目 中島1丁目 中野山1～5丁目
第219投票区	南中野山小学校 (中野山863-1)	栗山1～4丁目 石山4丁目 中野山6, 7丁目 東中野山1丁目 もえぎ野2, 3丁目
第220投票区	石山保育園 (中野山8-13-1)	石山団地 猿ヶ馬場1丁目 中島2丁目の一部 <sup>221</sup> 中野山8丁目 東中島1, 2丁目 東中野山2～5丁目 若葉町1, 2丁目
第221投票区	東中野山小学校 (猿ヶ馬場9)	岡山 猿ヶ馬場2丁目 新岡山2丁目 児池 中島2丁目の一部 <sup>220</sup> 東中島3, 4丁目 東中野山6, 7丁目

ウ 中央区 (第301投票区～第331投票区)

備考 四角で囲んだ数字は区域の一部を含む他の投票区を指す。

投票区	投票所 (所在地)	区域
第301投票区	鏡淵小学校 (白山浦1-207-3)	医学町通1, 2番町 一番堀通町の一部 306 学校裏町 学校町通1, 2番町 川岸町1～3丁目 白山浦1, 2丁目 白山浦新町通
第302投票区	関屋小学校 (関屋下川原町2-664)	学校町通3番町 水道町1丁目的一部分 307 関新1丁目的一部分 303 関屋の一部 303 304 関屋下川原町1, 2丁目 関屋新町通1丁目 関屋田町1～3丁目 関屋本村町1丁目的一部分 303 関屋松波町1～3丁目
第303投票区	関屋地区公民館 (関屋昭和町3-148-1)	関新1丁目的一部分 302 関新2, 3丁目 関屋の一部 302 304 関屋御船蔵町 関屋金鉢山町 関屋昭和町2, 3丁目 関屋新町通2丁目 関屋田町4丁目 関屋本村町1丁目的一部分 302 関屋本村町2丁目
第304投票区	浜浦小学校 (浜浦町1-1)	汐見台 信濃町 関屋の一部 302 303 関屋金衛町1, 2丁目 関屋昭和町1丁目 関屋浜松町 浜浦町1, 2丁目 文京町
第305投票区	有明台小学校 (有明台4-1)	有明大橋町 有明台 関南町 関屋大川前1, 2丁目 関屋恵町 堀割町 弥生町
第306投票区	白山小学校 (川端町1-1)	一番堀通町の一部 301 上大川前通1～5番町 川端町1～5丁目 西堀通1～3番町 西堀前通1～5番町 東堀通1～5番町 東堀前通1～5番町 古町通1～5番町 本町通1～5番町 横一番町
第307投票区	寄居中学校 (営所通2-592-12)	旭町通1, 2番町 営所通1, 2番町 下旭町 水道町1丁目的一部分 302 水道町2丁目 寺裏通1, 2番町 西中町 西船見町の一部 310 311 西堀通4, 5番町 西堀前通6番町 東中通1, 2番町 古町通6番町 南横堀町 寄居町
第308投票区	新潟小学校 (東大畑通1-679)	北大畑町 北浜通1番町 (2番町) 田中町の一部 310 中大畑町 西大畑町 西堀通6～8番町 西堀前通7～9番町 東堀通8, 9番町 東大畑通1, 2番町 二葉町1, 2丁目 古町通7～9番町 南大畑町 南浜通1, 2番町
第309投票区	クロスパルにいがた (礎町通3-2086)	相生町 礎町通1～6ノ町 礎町通上1ノ町 上大川前通6～11番町 川端町6丁目 北多門町 北毘沙門町 下大川前通1～7ノ町 新島町通1～5ノ町 住吉町 月町 豊照町 並木町 西厩島町 花町 東厩島町 東堀通6, 7番町 東堀前通6～9番町 東湊町通1～3ノ町 船場町1丁目 本町通6～11番町 本間町1, 2丁目 秣川岸通1, 2丁目 見方町 湊町通1, 2ノ町 南多門町 南毘沙門町 雪町 芳町
第310投票区	二葉コミュニティハウス (古町通13-5148-2)	曙町 上大川前通12番町 田中町の一部 308 西船見町の一部 307 311 西堀通9～11番町 西堀前通10, 11番町 東堀通10～13番町 東堀前通10, 11番町 二葉町3丁目 古町通10～13番町 本町通12, 13番町 夕栄町 横六番町 横七番町通1丁目 四ツ屋町1丁目
第311投票区	新潟柳都中学校 (栄町3-4213)	祝町 浮洲町 烏帽子町 翁町1～2丁目 寄附町 窪田町1～7丁目 寿町1, 2丁目 栄町1～3丁目 菅根町 忠蔵町 寺山町 西受地町 西船見町の一部 307 310 東受地町 雲雀町 船見町2丁目 本町通14番町 室町1, 2丁目 元祝町 山田町1, 2丁目 横七番町通2, 3丁目 四ツ屋町2, 3丁目 寄合町

投票区	投票所 (所在地)	区域
第3 1 2 投票区	北部総合コミュニケーションセンター (附船町 1-4385-1)	赤坂町 1～3 丁目 稲荷町 入船町 1～6 丁目 魁町 田町 1～3 丁目 附船町 1～3 丁目 西湊町通 1～4 ノ町 船川岸町 早川町 1～3 丁目 東入船町 東湊町 4 ノ町 船場町 2 丁目 船見町 1 丁目 本間町 3 丁目 松岡町 湊町通 3, 4 ノ町 元下島町 柳島町 2～4 丁目 横七番町通 4, 5 丁目
第3 1 3 投票区	南万代小学校 (幸西 4-1-1)	春日町 幸町 幸西 1～4 丁目 花園 1 丁目の一部 316 320 東大通 1 丁目の一部 316 東大通 2 丁目の一部 315 弁天 1～3 丁目 水島町 南万代町 八千代 1, 2 丁目
第3 1 4 投票区	宮浦中学校 (万代 5-6-1)	三和町 沼垂西 2, 3 丁目 万代 1～5 丁目 万代島
第3 1 5 投票区	万代長嶺小学校 (東万代町 4-1)	蒲原町 天明町 沼垂西 1 丁目 万代 6 丁目 東大通 2 丁目の一部 313 東万代町
第3 1 6 投票区	長嶺保育園 (明石 2-1-51)	明石 1, 2 丁目 長嶺町 花園 1 丁目の一部 313 320 花園 2 丁目 東大通 1 丁目の一部 313
第3 1 7 投票区	沼垂保育園 (沼垂東 4-8-36)	沼垂東 3～6 丁目 日の出 3 丁目の一部 318 竜が島 1, 2 丁目
第3 1 8 投票区	沼垂小学校 (鏡が岡 5-5)	鏡が岡 紫竹 1 丁目 西馬越 沼垂東 1, 2 丁目 日の出 1, 2 丁目 日の出 3 丁目の一部 317 本馬越 1, 2 丁目
第3 1 9 投票区	笹口小学校 (笹口 2-47)	笹口 笹口 1～3 丁目 南笹口 1, 2 丁目 米山 1 丁目
第3 2 0 投票区	恵光学園第一幼稚園 (天神尾 1-4-1)	天神 1, 2 丁目 天神尾 1, 2 丁目 花園 1 丁目の一部 313 316 米山 米山 2 丁目
第3 2 1 投票区	県立新潟テクノスクール (鑑西 1-11-2)	鑑 1～3 丁目 鑑西 1 丁目 鑑西 2 丁目の一部 322 紫竹山 1 丁目の一部 322 紫竹山 2 丁目 紫竹山 3 丁目の一部 216 紫竹山 4, 5 丁目 米山 3, 4 丁目
第3 2 2 投票区	紫竹山小学校 (紫竹山 1-12-1)	鑑西 2 丁目の一部 321 神道寺 神道寺 1～3 丁目 神道寺南 1, 2 丁目 紫竹山 1 丁目的一部分 321 紫竹山 6, 7 丁目 女池東 1 丁目 堀之内南 2 丁目的一部分 326 米山 5, 6 丁目 和合町 1 丁目
第3 2 3 投票区	桜が丘小学校 (姥ヶ山 6-1-21)	姥ヶ山の一部 324 姥ヶ山 3～6 丁目 京王 1～3 丁目 高志 1, 2 丁目 山ニツの一部 409 山ニツ 1～5 丁目
第3 2 4 投票区	山潟小学校 (弁天橋通 3-3-1)	姥ヶ山の一部 323 姥ヶ山 1, 2 丁目 清五郎 長潟 1～3 丁目 弁天橋通 1～3 丁目 南長潟 美の里 鐘木の一部 428
第3 2 5 投票区	愛泉こども園 (上所 3-14-1)	上所 1～3 丁目 上所中 1～3 丁目 下所島 1, 2 丁目

投票区		投票所 (所在地)		区域	
第326投票区	上所小学校 (近江3-2-1)	上近江1丁目の一部 327 堀之内南2丁目の一部 322	近江1～3丁目 下所島 堀之内南3丁目	新和1丁目の一部 330 新和2丁目	東幸町 堀之内 堀之内南1丁目
第327投票区	上山小学校 (女池上山1-1-28)	上近江1丁目の一部 326 (女池上山1, 2, 5丁目 女池北1丁目 女池神明2, 3丁目 女池西1, 2丁目)	上近江3, 4丁目 上所上1～3丁目	新光町の一部 331	東出来島 南出来島 南出来島1丁目
第328投票区	女池小学校 (女池6-4-1)	女池1～3丁目 桜木町	鳥屋野の一部 329	女池1, 2, 5～8丁目 女池神明1丁目 女池南1～3丁目	和合町2丁目
第329投票区	鳥屋野小学校 (美咲町2-4-7)	上沼 大島 親松 湖南 太右エ門新田の一部 428	高美町	鳥屋野の一部 328	鳥屋野1～4丁目
第330投票区	鳥屋野中学校 (女池4-31-1)	上近江2丁目 新和1丁目の一部 326	新和3, 4丁目 女池3, 4丁目	和合町3丁目	
第331投票区	上山コミュニティハウス (網川原2-1-15)	愛宕3丁目 網川原1, 2丁目 新光町の一部 327	出来島1, 2丁目 鳥屋野1丁目 美咲町1丁目	南出来島2丁目	

工 江南区 (第 401 投票区～第 428 投票区)

備考 四角で囲んだ数字は区域の一部を含む他の投票区を指す。

投票区	投票所 (所在地)	区域
第 4 0 1 投票区	亀田第一保育園 (亀田新明町 2-6-1)	亀田新明町 1～3 丁目 亀田本町 2 丁目的一部 403 407 亀田本町 3 丁目的一部 403 亀田本町 4 丁目 東本町 4 丁目的一部 402 東本町 5 丁目 船戸山 4 丁目的一部 403
第 4 0 2 投票区	亀田第二保育園 (諏訪 1-6-10)	稲葉 1～3 丁目 亀田東町 1 丁目 亀田東町 3 丁目的一部 404 亀田東町 4 丁目的一部 404 亀田向陽 1, 2 丁目 亀田水道町 1 丁目 亀田水道町 2 丁目的一部 404 諏訪 1～3 丁目 東本町 1 丁目的一部 407 東本町 3 丁目的一部 407 東本町 4 丁目的一部 401
第 4 0 3 投票区	亀田市民会館 (船戸山 5-7-2)	梅見台 1～3 丁目 荻曾根の一部 410 荻曾根 1～4 丁目 荻曾根 5 丁目的一部 410 亀田緑町 4 丁目的一部 410 亀田本町 2 丁目的一部 401 407 亀田本町 3 丁目的一部 401 城所 2 丁目的一部 405 茅野山 1～3 丁目 手代山 1, 2 丁目 日水 1 丁目的一部 405 日水 2, 3 丁目 船戸山 1 丁目 船戸山 2 丁目的一部 407 船戸山 3 丁目 船戸山 4 丁目的一部 401 船戸山 5 丁目 元町 2 丁目的一部 405 元町 3～5 丁目
第 4 0 4 投票区	亀田第三保育園 (亀田東町 3-5-15)	曙町 1 丁目的一部 411 亀田東町 2 丁目 亀田東町 3 丁目的一部 402 亀田東町 4 丁目的一部 402 亀田水道町 2 丁目的一部 402 亀田水道町 3 丁目的一部 408 亀田水道町 4 丁目的一部 408 所島 1, 2 丁目 袋津 1～4 丁目 袋津 5 丁目的一部 411 袋津 6 丁目的一部 408 411
第 4 0 5 投票区	亀田中学校 (城山 1-3-5)	城所 亀田新明町 4, 5 丁目 城所 1 丁目 城所 2 丁目的一部 403 城山 1～4 丁目 日水 1 丁目的一部 403 元町 1 丁目 元町 2 丁目的一部 403
第 4 0 6 投票区	早通小学校 (亀田早通 5-7-2)	下早通 1, 2 丁目 長瀬 1 丁目 亀田早通 1～6 丁目 東早通 2 丁目 丸瀬 1 丁目 (下早通柳田 1, 2 丁目)
第 4 0 7 投票区	亀田第四保育園 (西町 4-6-24)	旭 1～4 丁目 亀田大月 1 丁目 亀田本町 1 丁目 亀田本町 2 丁目的一部 401 403 西町 1～6 丁目 東船場 1～5 丁目 東本町 1 丁目的一部 402 東本町 2 丁目 東本町 3 丁目的一部 402 船戸山 2 丁目的一部 403
第 4 0 8 投票区	袋津保育園 (砂岡 1-3-40)	亀田水道町 3 丁目的一部 404 亀田水道町 4 丁目的一部 404 亀田水道町 5 丁目 三條岡 1, 2 丁目 砂岡 1 丁目 砂岡 2 丁目的一部 411 砂岡 3 丁目的一部 411 砂岡 4 丁目 砂崩 砂山 1, 2 丁目 袋津の一部 411 袋津 6 丁目的一部 404 411
第 4 0 9 投票区	亀田第五保育園 (亀田中島 2-4-14)	亀田大月 2, 3 丁目 亀田中島 1～4 丁目 山ニツの一部 323 亀田 亀田ノ内高山
第 4 1 0 投票区	江南区役所 (泉町 3-4-5)	泉町 1～5 丁目 鶴ノ子 1～4 丁目 荻曾根の一部 403 荻曾根 5 丁目的一部 403 亀田緑町 1～3 丁目 亀田緑町 4 丁目的一部 403 亀田四ツ興野 1～5 丁目 五月町 1～3 丁目 早苗 1, 2 丁目 船戸山
第 4 1 1 投票区	亀田あけぼの会館 (曙町 3-6-2)	袋津の一部 408 曙町 1 丁目的一部 404 曙町 2～5 丁目 砂岡 2 丁目的一部 408 砂岡 3 丁目的一部 408 砂岡 5 丁目 袋津 5 丁目的一部 404 袋津 6 丁目的一部 404 408

投票区	投票所 (所在地)	区域
第4 1 2 投票区	横越出張所 (横越中央 1-1-1)	いぶき野 1, 2 丁目 横越 横越上町 1～5 丁目 横越中央 1～8 丁目 横越東町 1, 2 丁目
第4 1 3 投票区	横越農村環境改善センター (沢海 3-1-30)	沢海 1～3 丁目
第4 1 4 投票区	木津地域研修センター (木津 2-3-28)	木津 1～5 丁目 木津工業団地
第4 1 5 投票区	二本木地区コミュニティセンター (二本木 3-2-50)	二本木 1～5 丁目
第4 1 6 投票区	小杉地区コミュニティセンター (小杉 3-11-26)	小杉 1～5 丁目 平山
第4 1 7 投票区	藤山会館 (藤山 1-6-28)	うぐいす 1, 2 丁目 駒込 1, 2 丁目 藤山 1, 2 丁目
第4 1 8 投票区	焼山集落開発センター (阿賀野 2-1-20)	阿賀野 1, 2 丁目
第4 1 9 投票区	サンウイング横越 (横越川根町 2-20-1)	茜ヶ丘 横越川根町 1～5 丁目
第4 2 0 投票区	大江山農村環境改善センター (細山 401)	蔵岡 笹山 直り山 西山 細山 松山
第4 2 1 投票区	丸山小学校 (丸山 300)	北山 丸山 丸山ノ内善之丞組 茗荷谷
第4 2 2 投票区	大淵小学校 (大淵 1760-1)	江口 大淵 三百地 西野
第4 2 3 投票区	曾野木連絡所 (天野 2-7-2)	天野 天野 1～3 丁目 嘉木 楚川 曾川 俵柳の一部 428
第4 2 4 投票区	鍋潟新田自治会館 (鍋潟新田 275)	鍋潟新田 丸潟新田
第4 2 5 投票区	両川連絡所 (酒屋町 821-8)	嘉瀬 上和田 酒屋町 花ノ牧 両川 1 丁目



投票区	投票所 (所在地)	区域
第426投票区	割野集落開発センター (割野 684)	両川2丁目 割野
第427投票区	和田公民館 (和田 1482)	平賀 舞潟 和田
第428投票区	曾野木保育園 (曾野木 1-4-7)	祖父興野 久藏興野 鐘木の一部 324 曾野木1, 2丁目 太右エ門新田の一部 329 俵柳の一部 423

才 秋葉区 (第 501 投票区～第 526 投票区)

備考 四角で囲んだ数字は区域の一部を含む他の投票区を指す。

投票区	投票所 (所在地)	区域
第 5 0 1 投票区	新津第一小学校 (新津本町 4-4-3)	善道町 1, 2 丁目 田家 1 丁目の一部 505 中沢町 新津本町 1 丁目の一部 503 新津本町 2～4 丁目
第 5 0 2 投票区	北上公会堂 (北上 3-12-11)	北上 1 丁目 北上 2 丁目の一部 523 北上 3 丁目 下興野町
第 5 0 3 投票区	新津第三小学校 (山谷町 3-4785)	大鹿の一部 514 古田 古田 1, 2 丁目 古田 3 丁目の一部 514 古田 4 丁目 善道 新津本町 1 丁目の一部 501 美幸町 1～3 丁目 美善 1, 2 丁目 山谷町 1～3 丁目
第 5 0 4 投票区	秋葉区役所 (程島 2009)	朝日の一部 515 新栄町 田家 2 丁目の一部 505 中村 新津 新津緑町 西島 西古津の一部 515 東島の一部 515 程島 南町
第 5 0 5 投票区	田家氏子会館 (田家 3-1)	田家 田家 1 丁目の一部 501 田家 2 丁目の一部 504 田家 3 丁目 吉岡町
第 5 0 6 投票区	草水町内会館 (草水町 3-5-1)	草水町 1～3 丁目 小口の一部 517 518 滝谷町の一部 507 519
第 5 0 7 投票区	柄目木自治会館 (柄目木 309-4)	秋葉 2 丁目の一部 519 520 飯柳 柄目木 滝谷町の一部 506 519
第 5 0 8 投票区	大安寺集落開発センター (大安寺 318-2)	金屋の一部 518 大安寺 中新田 東金沢 六郷の一部 518
第 5 0 9 投票区	満日小学校 (七日町 17-乙)	大蔵 七日町 満願寺の一部 521 523
第 5 1 0 投票区	結幼稚園 (結 160-3)	荻島 1 丁目の一部 511 荻島 2 丁目の一部 511 田島の一部 511 福島 みそら野 1～3 丁目 結
第 5 1 1 投票区	おざかわ保育園 (中野 3-20-7)	荻島 1 丁目の一部 510 荻島 2 丁目の一部 510 荻島 3 丁目 車場 1 丁目の一部 512 522 車場 2 丁目の一部 522 中野 1～3 丁目 田島の一部 510
第 5 1 2 投票区	市之瀬幼稚園 (市之瀬 349-2)	市之瀬 覚路津の一部 513 車場 1 丁目の一部 511 522
第 5 1 3 投票区	小合小学校 (出戸 180)	梅ノ木 浦興野 大秋 覚路津の一部 512 川根 小戸下組の一部 514 子成場 小屋場 出戸 新津四ツ興野 藤菅根
第 5 1 4 投票区	小合東小学校 (小戸上組 234)	大鹿の一部 503 栗宮 古田 3 丁目の一部 503 小戸上組 小戸下組の一部 513

投票区		投票所 (所在地)		区域		
第515投票区	金津地区コミュニティセンター (古津 597)	朝日の一部 504	金津の一部 516	蒲ヶ沢 西古津の一部 504	東島の一部 504	古津 割町の一部 516
第516投票区	金津公会堂 (金津 617)	金津の一部 515	塩谷 割町の一部 515			
第517投票区	小口公会堂 (小口 1013)	小口の一部 506	518			
第518投票区	新関コミュニティセンター (下新 364-1)	安部新 市新 大関 岡田 金屋の一部 508	北 小口の一部 506	517	下新 新郷屋 羽下 六郷の一部 508	
第519投票区	秋葉町内会館 (秋葉 1-17-3)	秋葉 1 丁目 秋葉 2 丁目の一部 507	520	秋葉 3 丁目 滝谷町の一部 506	507	
第520投票区	新津第二小学校 (新町 2-3-3)	秋葉 2 丁目の一部 507	519	金沢町 1 ～ 4 丁目 新町 1 ～ 3 丁目 滝谷本町 日宝町		
第521投票区	新金沢保育園 (新金沢町 12-11)	新金沢町 新津東町 1 ～ 3 丁目 西金沢 満願寺の一部 509	523			
第522投票区	荻川小学校 (車場 922-1)	あおば通 1, 2 丁目 荻野町 車場 車場 1 丁目の一部 511	512	車場 2 丁目の一部 511	512	車場 3 ～ 5 丁目 こがね町
第523投票区	川口地域交流会館 (川口 392-5)	川口 北潟 北上 北上 2 丁目の一部 502	502	北上 新田 古田ノ内大野開 さつき野 1 ～ 4 丁目 下興野 満願寺の一部 509	521	
第524投票区	小須戸まちづくりセンター (小須戸 120-1)	小須戸 新保 横川浜の一部 525	525	竜玄		
第525投票区	小須戸きずなの家 (小向 1744)	小向 水田 横川浜の一部 524	524			
第526投票区	小須戸地区ふれあい会館 (矢代田 35)	天ヶ沢 鎌倉 舟戸 1, 2 丁目 松ヶ丘 1 丁目 矢代田				

力 南 区 (第 601 投票区～第 621 投票区)

備考 四角で囲んだ数字は区域の一部を含む他の投票区を指す。

投票区	投票所 (所在地)	区域
第 6 0 1 投票区	白根健康福祉センター (白根 1364-12)	鯉潟の一部 607 鯉潟 1 丁目 神屋の一部 607 小坂 十五間 七軒の一部 607 上下諏訪木の一部分 602 607 七軒町 白根の一部 602 607 白根ノ内七軒の一部 602 607 白根魚町 白根四ツ興野 助次右エ門組の一部 602 607 能登の一部 602 607 能登 1, 2 丁目 保坂
第 6 0 2 投票区	諏訪木保育園 (白根水道町 10-35)	上下諏訪木の一部 601 607 白根の一部 601 607 白根水道町 白根ノ内七軒の一部 601 607 白根日の出町 助次右エ門組の一部 601 607 田中 戸頭の一部 607 能登の一部 601 607 平成町
第 6 0 3 投票区	灰曾根小学校 (灰曾根 1432-1)	灰曾根の一部 605 清水 東萱場
第 6 0 4 投票区	新飯田地域生活センター (新飯田 1261-1)	上新田 新飯田
第 6 0 5 投票区	庄瀬小学校 (菱潟新田 193)	飯島 灰曾根の一部 603 鋳物師興野 兎新田 牛崎 沖新保 上道潟 上八枚の一部 606 608 御手興野 下道潟の一部 606 十二道島 庄瀬 次郎右エ門興野 菱潟 菱潟新田 古川新田 真木
第 6 0 6 投票区	小林保育園 (下木山 613)	和泉 浦梨 上木山 上八枚の一部 605 608 櫛笥 下木山 下道潟の一部 605 蔵主 田尾 鍋潟 平潟 平潟新田 万年
第 6 0 7 投票区	白根地域生活センター (白根 1136-1)	鯉潟の一部 601 神屋の一部 601 小蔵子の一部 609 七軒の一部 601 上下諏訪木の一部 601 602 白根の一部 601 602 白根ノ内七軒の一部 601 602 白根東町 1 丁目 白根古川 親和町 杉菜 助次右エ門組の一部 601 602 戸頭の一部 602 能登の一部 601 602
第 6 0 8 投票区	ワークセンターしらはす (戸石 45-2)	上浦 上八枚の一部 605 606 下八枚 新生町 1～4 丁目 戸石 中小見
第 6 0 9 投票区	白井地域生活センター (白井 1193-1)	赤渋 朝捲 白井 小蔵子の一部 607 大郷の一部 610 中山 西笠巻 引越 堀掛
第 6 1 0 投票区	大郷地域生活センター (犬鼻新田 751-6)	犬鼻新田 大郷の一部 609 西酒屋 東笠巻の一部 611 612
第 6 1 1 投票区	大鷲保育園 (東笠巻新田 270-2)	西笠巻新田 東笠巻の一部 610 612 東笠巻新田 鷲ノ木新田の一部 612 614 615
第 6 1 2 投票区	中鷲ノ木ふれあいセンター (鷲ノ木新田 973)	獺ケ通 東笠巻の一部 610 611 鷲ノ木新田の一部 611 614 615
第 6 1 3 投票区	根岸小学校 (山崎興野 2288)	上塩俵の一部 615 北田中 下塩俵 下山崎 新山崎町 1～3 丁目 高井興野 高井東 1～3 丁目 中塩俵 根岸 松橋 山崎興野

投票区	投票所 (所在地)	区域
第614投票区	大通保育園 (鷺ノ木新田5681)	大通1, 2丁目 大通西 鷺ノ木新田の一部 611 612 615
第615投票区	大通地域生活センター (大通南4-105)	大通黄金1～7丁目 大通南1～5丁目 上塩俵の一部 613 鷺ノ木新田の一部 611 612 614
第616投票区	味方公民館 (味方685-1)	味方
第617投票区	西白根公民館 (西白根1563-1)	西白根
第618投票区	七穂公民館 (吉江238-1)	居宿 大倉 大倉新田 山王 山王新田 七穂 吉江 吉田新田
第619投票区	月潟出張所 (月潟535)	大別當 月潟 西萱場
第620投票区	曲通多目的共同利用施設 (上曲通24)	上曲通 下曲通
第621投票区	東長嶋集落開発センター (東長嶋89-7)	木滑 釣寄 釣寄新 東長嶋

キ 西 区 (第 701 投票区～第 735 投票区)

備考 四角で囲んだ数字は区域の一部を含む他の投票区を指す。

投票区	投票所 (所在地)	区域
第 7 0 1 投票区	坂井輪中学校 (寺尾上 3-1-36)	寺尾の一部 704 寺尾上 1～4 丁目 寺尾上 5 丁目的一部 702 寺尾上 6 丁目的一部 702 寺尾東 1 丁目的一部 704 寺尾東 2, 3 丁目
第 7 0 2 投票区	新通小学校 (坂井東 6-18-1)	大野 坂井 坂井 3 丁目 坂井砂山 1～4 丁目 坂井東 6 丁目 新田 新通の一部 703 726 新通西 1, 2 丁目 新通南 1～3 丁目 大学南 1 丁目的一部 714 716 寺尾上 5 丁目的一部 701 寺尾上 6 丁目的一部 701
第 7 0 3 投票区	坂井東小学校 (坂井東 5-17-1)	亀貝 小新の一部 705 707 坂井 1 丁目的一部 704 坂井 2 丁目 坂井東 3～5 丁目 新通の一部 702 726 須賀 流通センター 1～6 丁目
第 7 0 4 投票区	坂井輪小学校 (坂井東 1-2-1)	小針 6～8 丁目 小針南 小針南台の一部 706 坂井 1 丁目的一部 703 坂井東 1, 2 丁目 寺尾の一部 701 寺尾朝日通 寺尾東 1 丁目的一部 701 寺尾前通 1～3 丁目
第 7 0 5 投票区	小新中学校 (小新西 3-18-1)	小新の一部 703 707 小新大通 1, 2 丁目 小新西 1～3 丁目 小新南 1, 2 丁目
第 7 0 6 投票区	小針小学校 (小針 2-36-1)	(青山水道) 小針 2 丁目 小針 4 丁目的一部 707 小針 5 丁目 小針上山の一部 710 小針が丘の一部 712 小針藤山 小針南台の一部 704 東青山 1 丁目的一部 708
第 7 0 7 投票区	小針中学校 (小針 1-37-1)	小新の一部 703 705 小新 1～5 丁目 小針 1, 3 丁目 小針 4 丁目的一部 706 平島 1 丁目的一部 708
第 7 0 8 投票区	東青山小学校 (青山 261-1)	青山 青山 1～3 丁目 青山新町 浦山 1 丁目 東青山 1 丁目的一部 706 東青山 2 丁目 平島 平島 1 丁目的一部 707 平島 2, 3 丁目
第 7 0 9 投票区	青山コミュニティハウス (青山 6-16-20)	青山 4 丁目的一部 710 青山 5, 6 丁目 浦山 2～4 丁目 関屋畑割町
第 7 1 0 投票区	青山小学校 (西有明町 4-1)	(青山) 青山 4 丁目的一部 709 青山 7, 8 丁目 有明町 小針上山の一部 706 西有明町 松美台
第 7 1 1 投票区	真砂小学校 (真砂 3-24-1)	西小針台 3 丁目 (真砂町) 真砂 1 丁目的一部 712 真砂 2～4 丁目 松海が丘 1～4 丁目
第 7 1 2 投票区	坂井輪コミュニティセンター (小針西 1-12-12)	小針が丘の一部 706 小針台 小針西 1, 2 丁目 寺尾台 1, 2 丁目 西小針台 1, 2 丁目 真砂 1 丁目的一部 711
第 7 1 3 投票区	五十嵐中学校 (上新栄町 5-3-1)	上新栄町 1～4 丁目 上新栄町 5 丁目的一部 714 寺尾北 1, 2 丁目 寺尾台 3 丁目 (寺尾中央公園) 寺尾西 1 丁目 寺尾西 5 丁目的一部 714
第 7 1 4 投票区	五十嵐小学校 (寺尾西 4-23-1)	五十嵐 1 の町 五十嵐東 1～3 丁目 上新栄町 5 丁目的一部 713 上新栄町 6 丁目 大学南 1 丁目的一部 702 716 寺尾西 2～4 丁目 寺尾西 5 丁目的一部 713

投票区	投票所 (所在地)	区域
第715投票区	上五十嵐保育園 (五十嵐2の町 8404-1)	五十嵐2の町の一部 716
第716投票区	内野小学校 (内野山手 2-18-36)	五十嵐2の町の一部 715 内野山手1, 2丁目 大学南1丁目の一部 702 714 大学南2丁目
第717投票区	西出張所 (内野まちづくりセンター) (内野町 413)	内野町 槇尾
第718投票区	内野中学校 (内野西 1-10-1)	五十嵐3の町北 五十嵐3の町中 五十嵐3の町西 五十嵐3の町東 五十嵐3の町南 五十嵐下崎山 五十嵐中島 五十嵐中島1, 2丁目 五十嵐中島3丁目の一部 719 内野潟端 内野戸中才 内野西1～3丁目 (内野潟向) (内野崎山) (内野長潟) (内野早角)
第719投票区	西コミュニティセンター (内野上新町 11810)	五十嵐上崎山 五十嵐中島3丁目の一部 718 五十嵐中島4, 5丁目 五十嵐西 内野上新町 内野開場 新中浜1～6丁目 中権寺の一部 720
第720投票区	中権寺公民館 (中権寺 2821)	赤塚の一部 721 722 723 中権寺の一部 719
第721投票区	木山小学校 (谷内 1886)	赤塚の一部 720 722 723 神山 木山 東山 谷内
第722投票区	赤塚小学校 (赤塚 4478)	赤塚の一部 720 721 723 坂田 山崎
第723投票区	新潟国際情報大学 (みずき野 3-1-1)	赤塚の一部 720 721 722 藤蔵新田 みずき野1～6丁目
第724投票区	保古野木保育園 (保古野木 901)	小見郷屋 勘助郷屋 小瀬 早潟 藤野木 保古野木 前野外新田 明田
第725投票区	中野小屋連絡所 (中野小屋 590-4)	大友 金巻新田 田潟 田島 道河原 中野小屋
第726投票区	笠木小学校 (笠木 1695)	笠木 新通の一部 702 703 曾和 高山
第727投票区	黒崎南部公民館 (黒鳥 974-2)	緒立流通1, 2丁目 北場の一部 732 黒鳥 鳥原の一部 730 731 732 733
第728投票区	黒崎南小学校 (木場 911-1)	板井の一部 729 金巻の一部 730 木場 小平方の一部 730

投票区	投票所 (所在地)	区域
第729投票区	板井公民館 (板井 2597)	板井の一部 [728]
第730投票区	黒崎農村環境改善センター (金巻 746-3)	大野町の一部 [731] 金巻の一部 [728] 小平方の一部 [728] 鳥原の一部 [727] [731] [732] [733] 鳥原新田
第731投票区	大野小学校 (大野町 3140 乙)	大野町の一部 [730] 鳥原の一部 [727] [730] [732] [733]
第732投票区	黒崎市民会館 (鳥原 909-1)	北場の一部 [727] 善久 立仏の一部 [733] [734] 鳥原の一部 [727] [730] [731] [733] 山田の一部 [733] [734]
第733投票区	山田小学校 (山田 2781-2)	立仏の一部 [732] [734] 鳥原の一部 [727] [730] [731] [732] 山田の一部 [732] [734]
第734投票区	黒崎北部公民館 (ときめき西 4-1-1)	立仏の一部 [732] [733] 寺地 ときめき西 1～4 丁目 ときめき東 1 丁目 山田の一部 [732] [733]
第735投票区	四ツ郷屋公民館 (四ツ郷屋 1830)	四ツ郷屋



ク 西蒲区 (第 801 投票区～第 829 投票区)

備考 四角で囲んだ数字は区域の一部を含む他の投票区を指す。

投票区	投票所 (所在地)	区域
第 8 0 1 投票区	巻地区公民館 (巻甲 635)	赤鍮の一部 804 巻甲の一部 803 804 805
第 8 0 2 投票区	巻つくし保育園 (堀山新田 256)	安尻の一部 804 下和納 堀山新田 巻乙
第 8 0 3 投票区	西蒲区役所 (巻甲 2690-1)	中郷屋 葉萱場 巻甲の一部 801 804 805 割前の一部 805
第 8 0 4 投票区	西蒲区巻地域保健福祉センター (巻甲 4363)	赤鍮の一部 801 安尻の一部 802 潟頭の一部 806 巻甲の一部 801 803 805
第 8 0 5 投票区	巻やすらぎ会館 (巻甲 121-1)	羽田 東汰上 巻甲の一部 801 803 804 割前の一部 803
第 8 0 6 投票区	漆山西保育園 (並岡 10-2)	漆山の一部 807 柿島 潟頭の一部 804 河井 栄町 桜林 並岡 馬堀 山島
第 8 0 7 投票区	漆山東保育園 (漆山 3320)	漆山の一部 806 巻東町
第 8 0 8 投票区	かきの実保育園 (仁箇 1443-1)	竹野町 稲島 仁箇 布目 伏部 前田 鷲ノ木の一部 809
第 8 0 9 投票区	入徳館野外研修場 (峰岡 444-2)	角海浜 上木島 五ヶ浜 下木島 平沢 福井 舟戸 松郷屋 峰岡 鷲ノ木の一部 808
第 8 1 0 投票区	松野尾保育園 (松野尾 2896)	新保 巻大原 松野尾 松山
第 8 1 1 投票区	七浦保育園 (越前浜 6905-6)	越前浜 角田浜
第 8 1 2 投票区	岩室農村環境改善センター (和納 2-21-1)	和納の一部 813 和納 1 丁目の一部 813 和納 2 丁目の一部 813 和納 3 丁目
第 8 1 3 投票区	和納小学校 (和納 1212)	高橋 津雲田 富岡 原 和納の一部 812 和納 1 丁目の一部 812 和納 2 丁目の一部 812
第 8 1 4 投票区	西蒲区岩室健康センター (西中 860)	油島 新谷 植野新田 潟上 北野 白鳥 高畑 夏井 西中 西長島 西船越 南谷内 横曽根

投票区	投票所 (所在地)	区域
第815投票区	岩室保育園 (橋本 101-1)	石瀬 岩室温泉 金池 久保田 栄 猿ヶ瀬 橋本 樋曾
第816投票区	間瀬公民館 (間瀬 4287-1)	間瀬
第817投票区	鑑郷小学校 (天竺堂 412-4)	川崎の一部 818 真田 下山 天竺堂 中島 西次上 横島の一部 818
第818投票区	いこいの家西川荘 (川崎 308-4)	押付の一部 819 川崎の一部 817 鮎 旗屋の一部 819 横島の一部 817 松崎の一部 819 矢島
第819投票区	西川出張所 (旗屋 585-1)	押付の一部 818 曾根の一部 820 旗屋の一部 818 松崎の一部 818
第820投票区	曾根小学校 (曾根 750)	桑山 善光寺 善光寺村受 曾根の一部 819 旗屋村受
第821投票区	升瀧小学校 (升瀧 2179)	浦村の一部 822 大瀧の一部 822 大関の一部 822 兵右衛門新田の一部 822 升瀧の一部 822
第822投票区	貝柄地区集会所 (貝柄 805-6)	浦村の一部 821 大瀧の一部 821 大瀧村古新田受 大関の一部 821 貝柄 貝柄新田 三角野新田 兵右衛門新田の一部 821 堀上新田 升岡 升瀧の一部 821 與兵衛野新田
第823投票区	瀧東出張所 (三方 1)	井随 大原 熊谷 三方 番屋 山口新田
第824投票区	横戸集会所 (横戸 137)	卯八郎受 遠藤 横戸
第825投票区	瀧東小学校 (今井 1031)	茨島 今井 大曾根 国見 称名 美里 南
第826投票区	五之上ふれあいセンター (五之上 253)	五之上
第827投票区	中之口東小学校 (小吉 1100)	渦浦新 上小吉 高野宮 小吉の一部 828 中之口の一部 828 長場 針ヶ曾根 東小吉 東中 門田の一部 828 六分
第828投票区	中之口出張所 (中之口 626)	姥島 小吉の一部 827 中之口の一部 827 羽黒 東船越 福島の一部 829 真木 門田の一部 827
第829投票区	中之口西小学校 (打越甲 244)	打越 河間 道上 福島の一部 828 牧ヶ島 三ツ門

(5) 開票区、開票所及び開票区域に関する調

開票区	開票所（所在地）	区 域（投票区の数）
北 区	豊栄総合体育館 （北区嘉山 488-3）	第 101 投票区から第 122 投票区まで （22 ヲ所）
東 区	東総合スポーツセンター （東区はなみずき 3-4-1）	第 201 投票区から第 221 投票区まで （21 ヲ所）
中央区	新潟市体育館 （中央区一番堀通町 3-1）	第 301 投票区から第 331 投票区まで （31 ヲ所）
江南区	亀田市民会館 （江南区船戸山 5-7-2）	第 401 投票区から第 428 投票区まで （28 ヲ所）
秋葉区	秋葉区総合体育館 （秋葉区程島 2009）	第 501 投票区から第 526 投票区まで （26 ヲ所）
南 区	白根カルチャーセンター （南区上下諏訪木 1775-1）	第 601 投票区から第 621 投票区まで （21 ヲ所）
西 区	西総合スポーツセンター （西区五十嵐 1 の町 6368-48）	第 701 投票区から第 735 投票区まで （35 ヲ所）
西蒲区	巻体育館 （西蒲区巻甲 647）	第 801 投票区から第 829 投票区まで （29 ヲ所）

### 3 候補者及び当選人

#### (1) 新潟県議会議員一般選挙（新潟市8区の定数15） ※秋葉区、西蒲区は無投票

選挙区	届出受理番号	届出年月日	届出の別	ふりがな候補者氏名	性別	本籍	住所	生年月日(満歳)	党派	職業	新現元別	当落の別
北区(定数2)	1	平成31年3月29日	本人	いいの 飯野 すすむ (飯野 晋)	男	茨城県	新潟県新潟市北区川西1丁目1番11号 テイクワン202号	昭和48年9月13日(45)	無所属	無職	新	当
	2	平成31年3月29日	本人	あおやぎ まさし (青柳 正司)	男	新潟県	新潟県新潟市北区新崎5019番地	昭和30年6月11日(63)	自由民主党	新潟県議会議員	現	当
	3	平成31年3月29日	本人	きくち とおる (菊地 徹)	男	新潟県	新潟県新潟市北区新元島町4018番地81	昭和31年2月1日(63)	無所属	会社社長	新	落
	4	平成31年3月29日	本人	はせがわ 長谷川 まさる (長谷川 優)	男	新潟県	新潟県新潟市北区太田2072番地	昭和38年1月14日(56)	無所属	農業	新	落
東区(定数2)	1	平成31年3月29日	本人	めいじ しづや 明治 (澁谷 明治)	男	新潟県	新潟県新潟市東区桃山町1丁目107番地22	昭和13年11月3日(80)	日本共産党	新潟県議会議員	現	落
	2	平成31年3月29日	本人	かずみつ わたなべ 和光 (渡辺 和光)	男	新潟県	新潟県新潟市東区秋葉1丁目10番24号	昭和41年3月17日(53)	無所属	会社員	新	当
	3	平成31年3月29日	本人	わたなべ 渡辺 あつお (渡辺 惇夫)	男	新潟県	新潟県新潟市東区中野山4丁目16番40号	昭和13年11月14日(80)	自由民主党	新潟県議会議員	現	当
中央区(定数3)	1	平成31年3月29日	本人	うえすぎ 上杉 ともゆき (上杉 知之)	男	新潟県	新潟県新潟市中央区新和2丁目16番31号	昭和44年3月3日(50)	国民民主党	新潟県議会議員	現	当
	2	平成31年3月29日	本人	いのうえ 井上 もとゆき (井上 基之)	男	新潟県	新潟県新潟市中央区本町通3番町291番地	昭和55年2月23日(39)	無所属	団体役員	新	落
	3	平成31年3月29日	本人	こじま 小島 たかし (小島 隆)	男	新潟県	新潟県新潟市中央区上近江3丁目20番12-706号	昭和23年1月4日(71)	自由民主党	新潟県議会議員	現	当
	4	平成31年3月29日	本人	いちむら 市村 こうじ (市村 浩二)	男	新潟県	新潟県新潟市中央区米山3丁目1番17-802号	昭和36年2月6日(58)	公明党	政党役員	新	当
江南区(定数1)	1	平成31年3月29日	本人	やまもと 山本 みゆき (山本 美幸)	女	新潟県	新潟県新潟市江南区横越上町2丁目2番4号	昭和49年6月23日(44)	立憲民主党	NPO法人理事長	新	落
	2	平成31年3月29日	本人	さとう 佐藤 純	男	新潟県	新潟県新潟市江南区稲葉3丁目2番23号	昭和44年10月8日(49)	自由民主党	新潟県議会議員	現	当
秋葉区(定数2)	1	平成31年3月29日	本人	こばやし 小林 かずひろ 一大	男	新潟県	新潟県新潟市秋葉区朝日2560番地	昭和48年6月12日(45)	自由民主党	新潟県議会議員	現	当
	2	平成31年3月29日	本人	こじま 小島 すすむ (小島 晋)	男	新潟県	新潟県新潟市秋葉区みそら野2丁目4番地12	昭和41年5月24日(52)	無所属	新潟県議会議員	現	当
南区(定数1)	1	平成31年3月29日	本人	じゅんこ いそがい 潤子 (磯貝 潤子)	女	福島県	新潟県新潟市南区大通黄金3丁目1番地7 サンライズA201	昭和49年3月30日(45)	無所属	無職	新	落
	2	平成31年3月29日	本人	かさほら 笠原 よしむね (笠原 義宗)	男	新潟県	新潟県新潟市南区東萱場322番地	昭和50年2月24日(44)	自由民主党	新潟県議会議員	現	当

選挙区	届出 受理 番号	届出 年月日	届出 の別	ふりがな 候補者氏名	性 別	本籍	住 所	生年月日 (満歳)	党 派	職 業	新現 元別	当落 の別
西 区 (定 数 3)	1	平成 31 年 3 月 29 日	本人	おおふち <sup>けん</sup> 健 (大淵 健)	男	新潟県	新潟県新潟市西区 小針 4 丁目 22 番 5 号	昭和 47 年 11 月 21 日 (46)	立憲民 主党	新潟県議会 議員	現	当
	2	平成 31 年 3 月 29 日	本人	たかはし 高橋 なおき (高橋 直揮)	男	新潟県	新潟県新潟市西区 小針 1 丁目 11 番 12 号 ダイアパレス 小針 605 号	昭和 45 年 11 月 30 日 (48)	自由民 主党	新潟県議会 議員	現	当
	3	平成 31 年 3 月 29 日	本人	たけだ <sup>かつとし</sup> 勝利 (武田 勝利)	男	新潟県	新潟県新潟市西区 五十嵐西 32 番 4 号	昭和 39 年 1 月 2 日 (55)	日本共 産党	政党役員	新	落
	4	平成 31 年 3 月 29 日	本人	あおき <sup>たいちろう</sup> 太一郎 (青木 太一郎)	男	新潟県	新潟県新潟市西区 木場 1880 番地	昭和 13 年 7 月 9 日 (80)	無所属	新潟県議会 議員	現	当
西 蒲 区 (定 数 1)	1	平成 31 年 3 月 29 日	本人	おもかわ 重川 たかひろ (重川 隆廣)	男	新潟県	新潟県新潟市西蒲 区曾根 270 番地の 3	昭和 26 年 3 月 20 日 (68)	無所属	会社社長	現	当
	—	—	—	—	—	—	—	—	—	—	—	—

備考 1 通称使用の場合は、通称を記載し、( )内に戸籍上の氏名を表示した。

2 本籍は、都道府県名のみを表示した。

3 満歳は、選挙期日現在における満年齢である。

## (2) 新潟市議会議員一般選挙（定数51） ※江南区は無投票

選挙区	届出 受理 番号	届出 年月日	届出 の別	ふりがな 候補者氏名	性別	本籍	住所	生年月日 (満歳)	党派	職業	新現 元別	当落 の別
北 区 (定数5)	1	平成31年 3月29日	本人	みながわ 皆川 えいじ (皆川 英二)	男	新潟県	新潟県新潟市北区 新元島町 3953 番地 10	昭和21年 8月4日 (72)	自由民 主党	新潟市議会 議員	現	当
	2	平成31年 3月29日	本人	ひらまつ よういち 洋一 (平松 洋一)	男	新潟県	新潟県新潟市北区 太夫浜 984 番地	昭和34年 6月30日 (59)	自由民 主党	会社社長	現	当
	3	平成31年 3月29日	本人	かねこ ますお (金子 益夫)	男	新潟県	新潟県新潟市北区 太田 807 番地	昭和18年 8月17日 (75)	無所属	農業	現	当
	4	平成31年 3月29日	本人	かざま るみこ ルミ子	女	新潟県	新潟県新潟市北区 嘉山1丁目2番20 号	昭和24年 10月25日 (69)	日本共 産党	農業	現	当
	5	平成31年 3月29日	本人	こやなぎ 小柳 さとし (小柳 聡)	男	新潟県	新潟県新潟市北区 白新町4丁目13番 6号	昭和62年 2月11日 (32)	無所属	無職	元	当
	6	平成31年 3月29日	本人	よねの 米野 やすか (米野 泰加)	女	新潟県	新潟県新潟市北区 島見町 5003 番地 7	昭和57年 5月28日 (36)	無所属	無職	新	落
東 区 (定数9)	1	平成31年 3月29日	本人	こいづみ なかゆき 小泉 仲之	男	新潟県	新潟県新潟市東区 松和町 17 番 8 号	昭和28年 3月26日 (66)	無所属	新潟市議会 議員	現	当
	2	平成31年 3月29日	本人	とよしま まこと 真 (豊島 真)	男	新潟県	新潟県新潟市東区 山木戸 6 丁目 9 番 13 号	昭和36年 8月19日 (57)	自由民 主党	会社顧問	新	当
	3	平成31年 3月29日	本人	いがらし かんじ 完二 (五十嵐 完二)	男	新潟県	新潟県新潟市東区 北葉町 5 番 3 号 メゾン北葉 202 号	昭和28年 3月6日 (66)	日本共 産党	新潟市議会 議員	現	当
	4	平成31年 3月29日	本人	さとう 佐藤 まこと (佐藤 誠)	男	新潟県	新潟県新潟市東区 上木戸 4 丁目 5 番 15 号	昭和36年 2月6日 (58)	公明党	新潟市議会 議員	現	当
	5	平成31年 3月29日	本人	しだ つねよし 志田 常佳	男	新潟県	新潟県新潟市東区 海老ヶ瀬 67 番地 4	昭和24年 5月12日 (69)	自由民 主党	新潟市議会 議員	現	当
	6	平成31年 3月29日	本人	いづか たかこ 孝子 (飯塚 孝子)	女	新潟県	新潟県新潟市東区 上木戸 3 丁目 21 番 18 号	昭和30年 3月25日 (64)	日本共 産党	新潟市議会 議員	現	当
	7	平成31年 3月29日	本人	さとう 佐藤 とよみ (佐藤 豊美)	男	新潟県	新潟県新潟市東区 小金台 6 番 28 号	昭和19年 9月17日 (74)	自由民 主党	会社顧問	現	当
	8	平成31年 3月29日	本人	ほその 細野 ひろやす (細野 弘康)	男	新潟県	新潟県新潟市東区 紫竹 3 丁目 16 番 6 号 マ・レンス・ド ウミル A-1 号	昭和49年 8月5日 (44)	立憲民 主党	無職	元	当
	9	平成31年 3月29日	本人	あらい 荒井 ひろゆき (荒井 宏幸)	男	新潟県	新潟県新潟市東区 石山 3 丁目 6 番 12 号	昭和42年 1月19日 (52)	自由民 主党	新潟市議会 議員	現	当
	10	平成31年 3月29日	本人	よこかわ 横川 あつし (横川 敦)	男	新潟県	新潟県新潟市東区 秋葉 1 丁目 6 番 35 号	昭和45年 12月17日 (48)	無所属	会社員	新	落
	11	平成31年 3月29日	本人	たかはし 高橋 明	男	新潟県	新潟県新潟市東区 船江町 1 丁目 25 番 9 号	昭和34年 10月18日 (59)	無所属	無職	新	落

選挙区	届出 受理 番号	届出 年月日	届出 の別	ふりがな 候補者氏名	性別	本籍	住所	生年月日 (満歳)	党派	職業	新現 元別	当落 の別
中央区 (定数11)	1	平成31年 3月29日	本人	おの <sup>てるこ</sup> 照子 (小野 照子)	女	新潟県	新潟県新潟市中央区大島91番地1	昭和40年 10月19日 (53)	無所属	会社代表	新	当
	2	平成31年 3月29日	本人	みの <sup>よしゆき</sup> 美の よしゆき (美濃 欣之)	男	新潟県	新潟県新潟市中央区烏帽子町3109番地	昭和46年 11月19日 (47)	自由民主党	自営業	元	当
	3	平成31年 3月29日	本人	やまぎわ 山際 つとむ (山際 務)	男	新潟県	新潟県新潟市中央区女池6丁目2番11号9	昭和40年 9月13日 (53)	国民民主党	新潟市議会議員	現	落
	4	平成31年 3月29日	本人	の <sup>たかこ</sup> もと 孝子 (野本 孝子)	女	新潟県	新潟県新潟市中央区東湊町通3ノ町2569番地	昭和26年 12月26日 (67)	日本共産党	新潟市議会議員	現	落
	5	平成31年 3月29日	本人	ささき 佐々木 かおる (佐々木 薫)	男	宮城県	新潟県新潟市中央区大島166番地16	昭和42年 1月9日 (52)	無所属	自営業	元	落
	6	平成31年 3月29日	本人	さわの 沢野 まさゆき (沢野 正行)	男	新潟県	新潟県新潟市中央区長潟1丁目8番16号	昭和28年 7月22日 (65)	幸福実現党	音楽家	新	落
	7	平成31年 3月29日	本人	やまぎわ 山際 あつし (山際 敦)	男	新潟県	新潟県新潟市中央区附船町3丁目4058番地	昭和52年 6月10日 (41)	国民民主党	無職	元	落
	8	平成31年 3月29日	本人	あおき 青木 まなぶ (青木 学)	男	新潟県	新潟県新潟市中央区関屋本村町1丁目35番地2	昭和41年 5月20日 (52)	社会民主党	新潟市議会議員	現	当
	9	平成31年 3月29日	本人	いとう 伊藤 けんたろう (伊藤 健太郎)	男	新潟県	新潟県新潟市中央区姥ヶ山5丁目13番26号ハーベシアスA103	昭和48年 10月18日 (45)	自由民主党	新潟市議会議員	現	当
	10	平成31年 3月29日	本人	うちやま 内山 こう (内山 航)	男	新潟県	新潟県新潟市中央区幸西1丁目1番53-907号	昭和56年 6月11日 (37)	無所属	新潟市議会議員	現	当
	11	平成31年 3月29日	本人	こやま 小山 すすむ (小山 進)	男	新潟県	新潟県新潟市中央区弁天橋通1丁目37番4号	昭和42年 7月2日 (51)	公明党	新潟市議会議員	現	当
	12	平成31年 3月29日	本人	すずき 鈴木 映	男	東京都	新潟県新潟市中央区姥ヶ山6丁目7番12号コーポチェリーB105号	昭和62年 10月19日 (31)	日本共産党	団体職員	新	落
	13	平成31年 3月29日	本人	さとう 佐藤 みきお (佐藤 幹夫)	男	新潟県	新潟県新潟市中央区万代1丁目2番3号コープ野村万代919鈴木方	昭和21年 7月7日 (72)	無所属	教育コンサルタント	新	落
	14	平成31年 3月29日	本人	ふかや 深谷 しげのぶ (深谷 成信)	男	東京都	新潟県新潟市中央区万代6丁目6番4号トラパレス103号	昭和36年 7月21日 (57)	無所属	新潟市議会議員	現	当
	15	平成31年 3月29日	本人	よしだ 吉田 たかし (吉田 孝志)	男	新潟県	新潟県新潟市中央区関屋田町1丁目48番地	昭和37年 6月9日 (56)	無所属	無職	元	当
	16	平成31年 3月29日	本人	まつした 松下 かずこ (松下 和子)	女	新潟県	新潟県新潟市中央区新和3丁目11番5号ハウス若杉103号	昭和33年 2月19日 (61)	公明党	新潟市議会議員	現	当
	17	平成31年 3月29日	本人	さとう 佐藤 こう一 (佐藤 耕一)	男	新潟県	新潟県新潟市中央区烏屋野3丁目1番11号	昭和31年 4月11日 (62)	自由民主党	新潟市議会議員	現	当
	18	平成31年 3月29日	本人	わたなべ 渡辺 ひとし (渡辺 均)	男	新潟県	新潟県新潟市中央区女池北1丁目9番4号	昭和31年 10月15日 (62)	無所属	新潟市議会議員	現	落
	19	平成31年 3月29日	本人	たかはし 高橋 さとこ (高橋 聡子)	女	新潟県	新潟県新潟市中央区関屋田町3丁目383番地	昭和52年 4月25日 (41)	立憲民主党	無職	新	当
	20	平成31年 3月29日	本人	しゅつとう 出頭 秀紀	男	茨城県	新潟県新潟市中央区白山浦1丁目403番地3	昭和43年 9月10日 (50)	無所属	会社員	新	落

選挙区	届出 受理 番号	届出 年月日	届出 の別	ふりがな 候補者氏名	性 別	本籍	住 所	生年月日 (満歳)	党 派	職 業	新現 元別	当落 の別
江南区 (定数4)	1	平成31年 3月29日	本人	こいずみ 古泉 こういち (古泉 幸一)	男	新潟県	新潟県新潟市江南 区元町3丁目3番5 号	昭和36年 9月11日 (57)	自由民 主党	会社役員	現	当
	2	平成31年 3月29日	本人	くしだ しゅうへい (串田 修平)	男	新潟県	新潟県新潟市江南 区藤山1丁目4番 18号	昭和30年 4月23日 (63)	無所属	農業	現	当
	3	平成31年 3月29日	本人	わたなべ ゆうこ (渡辺 有子)	女	新潟県	新潟県新潟市江南 区曾野木2丁目21 番17号	昭和24年 8月30日 (69)	日本共 産党	新潟市議会 議員	現	当
	4	平成31年 3月29日	本人	うの 宇野 こうや (宇野 耕哉)	男	新潟県	新潟県新潟市江南 区木津4丁目7番 20号	昭和43年 7月11日 (50)	立憲民 主党	新潟市議会 議員	現	当
秋葉区 (定数5)	1	平成31年 3月29日	本人	こばやし 小林 ひろふみ (小林 裕史)	男	新潟県	新潟県新潟市秋葉 区あおば通1丁目2 番29号	昭和52年 7月29日 (41)	無所属	団体職員	新	落
	2	平成31年 3月29日	本人	あおの かんいち (青野 寛一)	男	新潟県	新潟県新潟市秋葉 区程島1095番地	昭和20年 7月29日 (73)	無所属	新潟市議会 議員	現	落
	3	平成31年 3月29日	本人	はやし りゅうたろう (林 龍太郎)	男	新潟県	新潟県新潟市秋葉 区結66番地	昭和39年 6月25日 (54)	無所属	自営業	新	当
	4	平成31年 3月29日	本人	ひがしむら 東村 りえこ (東村 里恵子)	女	埼玉県	新潟県新潟市秋葉 区川口2277番地 メゾンシヨコラ 2A 号	昭和50年 3月19日 (44)	無所属	フリーアナ ウンサー	新	当
	5	平成31年 3月29日	本人	くりはら まなぶ (栗原 学)	男	新潟県	新潟県新潟市秋葉 区出戸108番地	昭和50年 12月23日 (43)	自由民 主党	新潟市議会 議員	現	当
	6	平成31年 3月29日	本人	まつお あべ 松雄 (阿部 松雄)	男	新潟県	新潟県新潟市秋葉 区小須戸19番地5	昭和27年 2月12日 (67)	自由民 主党	柔道整復師	現	当
	7	平成31年 3月29日	本人	まさき くらしげ 政樹 (倉茂 政樹)	男	東京都	新潟県新潟市秋葉 区下興野町9番31 号	昭和31年 12月14日 (62)	日本共 産党	新潟市議会 議員	現	当
	8	平成31年 3月29日	本人	ぜんすけ さとう 善甫 (佐藤 善甫)	男	福島県	新潟県新潟市秋葉 区山谷町2丁目23 番15号	昭和58年 8月26日 (35)	無所属	家庭教師	新	落
南区 (定数3)	1	平成31年 3月29日	本人	おの せいいちろう 小野 清一郎	男	新潟県	新潟県新潟市南区 白根日の出町9番 18号	昭和37年 2月25日 (57)	自由民 主党	新潟市議会 議員	現	当
	2	平成31年 3月29日	本人	うちやま 内山 こうき (内山 幸紀)	男	新潟県	新潟県新潟市南区 戸石431番地	昭和51年 11月4日 (42)	無所属	直売所経営	新	当
	3	平成31年 3月29日	本人	せいの 清野 しんいち (清野 伸一)	男	新潟県	新潟県新潟市南区 大通南4丁目125 番地	昭和31年 3月26日 (63)	無所属	無職	新	落
	4	平成31年 3月29日	本人	たかはし 高橋 てつや (高橋 哲也)	男	新潟県	新潟県新潟市南区 上曲通180番地	昭和53年 1月4日 (41)	自由民 主党	新潟市議会 議員	現	当



選挙区	届出受理番号	届出年月日	届出の別	ふりがな 候補者氏名	性別	本籍	住所	生年月日 (満歳)	党派	職業	新現元別	当落の別
西区 (定数10)	1	平成31年 3月29日	本人	なかやま ひとし 中山 均	男	新潟県	新潟県新潟市西区 青山4丁目5番1号	昭和34年 7月10日 (59)	緑の党 グリーンズ ジャパン	歯科医	現	当
	2	平成31年 3月29日	本人	しが やすお (志賀 泰雄)	男	新潟県	新潟県新潟市西区 坂井砂山1丁目9番 17号	昭和47年 2月24日 (47)	公明党	新潟市議会 議員	現	当
	3	平成31年 3月29日	本人	たいら こ 平 あや子	女	北海道	新潟県新潟市西区 横尾429番地1 ベ ルプロムナード505	昭和54年 12月14日 (39)	日本共 産党	新潟市議会 議員	現	当
	4	平成27年 4月3日	本人	なや しんじ (納谷 伸司)	男	新潟県	新潟県新潟市西区 五十嵐西3番4号	昭和25年 5月31日 (68)	無所属	会社役員	新	落
	5	平成27年 4月3日	本人	かとう ひろや (加藤 大弥)	男	新潟県	新潟県新潟市西区 小針6丁目65番3 号	昭和35年 12月19日 (58)	立憲民 主党	新潟市議会 議員	現	当
	6	平成31年 3月29日	本人	たむら ようすけ (田村 要介)	男	新潟県	新潟県新潟市西区 笠木3159番地1	昭和43年 6月16日 (50)	自由民 主党	新潟市議会 議員	現	当
	7	平成31年 3月29日	本人	たかはし 高橋 みつよし (高橋 三義)	男	新潟県	新潟県新潟市西区 寺尾上4丁目2番 10号	昭和25年 7月25日 (68)	無所属	会社社長	現	当
	8	平成31年 3月29日	本人	いしづき さちこ (石附 幸子)	女	新潟県	新潟県新潟市西区 上新栄町4丁目5番 82号	昭和29年 12月6日 (64)	無所属	新潟市議会 議員	現	当
	9	平成31年 3月29日	本人	さとう ゆきお (佐藤 幸雄)	男	新潟県	新潟県新潟市西区 坂井東4丁目6番 38号3	昭和22年 10月24日 (71)	自由民 主党	新潟市議会 議員	現	当
	10	平成31年 3月29日	本人	ほかり 保莉 ひろし (保莉 浩)	男	新潟県	新潟県新潟市西区 黒鳥4972番地	昭和35年 4月26日 (58)	自由民 主党	農事組合法 人理事	新	当
	11	平成31年 3月29日	本人	さとう まさひと (佐藤 正人)	男	新潟県	新潟県新潟市西区 内野町1393番地5	昭和32年 10月23日 (61)	自由民 主党	新潟市議会 議員	現	当
西蒲区 (定数4)	1	平成31年 3月29日	本人	こばやし ひろき (小林 弘樹)	男	新潟県	新潟県新潟市西蒲 区和納2丁目48番 17号	昭和58年 1月30日 (36)	無所属	会社役員	新	当
	2	平成31年 3月29日	本人	やおいた いさお (八百板 勲)	男	新潟県	新潟県新潟市西蒲 区旗屋565番地	昭和42年 6月5日 (51)	無所属	会社役員	新	落
	3	平成31年 3月29日	本人	つちだ 土田 ますみ (土田 真清)	男	新潟県	新潟県新潟市西蒲 区巻甲1703番地	昭和35年 4月5日 (59)	無所属	地域づくり NPO代表	新	当
	4	平成31年 3月29日	本人	こうだ けんた 幸田 健太	男	新潟県	新潟県新潟市西蒲 区巻甲2959番地	昭和51年 9月20日 (42)	無所属	学習支援事 業経営	新	落
	5	平成31年 3月29日	本人	たけうち いさお (竹内 功)	男	新潟県	新潟県新潟市西蒲 区巻甲2398番地	昭和25年 1月26日 (69)	無所属	新潟市議会 議員	現	当
	6	平成31年 3月29日	本人	みずさわ 水沢 ひとし (水澤 仁)	男	新潟県	新潟県新潟市西蒲 区下山380番地	昭和26年 1月8日 (68)	無所属	新潟市議会 議員	現	当

- 備考1 通称使用の場合は、通称を記載し、( )内に戸籍上の氏名を表示した。  
2 本籍は、都道府県名のみを表示した。  
3 満歳は、選挙期日現在における満年齢である。

(3) 党派別、新、現、元別候補者数及び当選人数に関する調

		県 議								市 議							
		候補者数				当選人数				候補者数				当選人数			
		新	現	元	計	新	現	元	計	新	現	元	計	新	現	元	計
自由民主党	男		7		7		7		7	2	15	1	18	2	15	1	18
	女																
	計		7		7		7		7	2	15	1	18	2	15	1	18
日本共産党	男	1	1		2					1	2		3		2		2
	女										5		5		4		4
	計	1	1		2					1	7		8		6		6
公明党	男	1			1	1			1		3		3		3		3
	女										1		1		1		1
	計	1			1	1			1		4		4		4		4
立憲民主党	男		1		1		1		1		2	1	3		2	1	3
	女	1			1					1			1	1			1
	計	1	1		2		1		1	1	2	1	4	1	2	1	4
社会民主党	男										1		1		1		1
	女																
	計										1		1		1		1
緑の党グリーンズジャパン	男										1		1		1		1
	女																
	計										1		1		1		1
国民民主党	男		1		1		1		1		1	1	2				
	女																
	計		1		1		1		1		1	1	2				
幸福実現党	男									1			1				
	女																
	計									1			1				
無所属	男	5	3		8	2	3		5	14	10	3	27	4	8	2	14
	女	1			1					3	1		4	2	1		3
	計	6	3		9	2	3		5	15	13	3	31	6	9	2	17
計	男	7	13		20	3	12		15	18	35	6	59	6	32	4	42
	女	2			2					4	7		11	3	6		9
	計	9	13		22	3	12		15	22	42	6	70	9	38	4	51

備考 党派の並び順は、市議の当選人数の順による。同数の場合は県議の当選人数の順による。それも同数の場合は党派名の五十音順による。なお、無所属は最下段とした。

(4) 年齢別、男女別候補者数及び当選人数に関する調

	県 議						市 議					
	候補者数			当選人数			候補者数			当選人数		
	男	女	計	男	女	計	男	女	計	男	女	計
25歳～29歳												
30歳～34歳							2		2	1		1
35歳～39歳	1		1				3	2	5	2	1	3
40歳～44歳	1	1	2	1		1	7	2	9	4	2	6
45歳～49歳	5	1	6	5		5	4		4	3		3
50歳～54歳	3		3	3		3	10	1	11	6	1	7
55歳～59歳	3		3	1		1	12		12	11		11
60歳～64歳	2		2	1		1	6	3	9	4	3	7
65歳～69歳	1		1	1		1	9	3	12	7	2	9
70歳以上	4		4	3		3	6		6	4		4
計	20	2	22	15		15	59	11	70	42	9	51
最高年齢	80	45	80	80	—	80	75	69	75	75	69	75
最低年齢	39	44	39	44	—	44	31	36	31	32	39	32
平均年齢	57.3	44.5	56.1	56.8	—	56.8	55.5	55.2	55.5	56.5	56.0	56.4

(5) 職業別候補者数及び当選人数に関する調

	県 議		市 議	
	候補者数	当選人数	候補者数	当選人数
県議会議員・市議会議員	12	11	33	29
教育家				
宗教家				
商業			1	1
鉱工業				
農林業	1		3	3
水産業				
弁護士（弁理士を含む）				
会計士（税理士を含む）				
医師（歯科医を含む）			1	1
薬剤師				
著述業				
出版業				
記者				
会社員（重役を含む）	1	1	8	4
会社社長	2	1	3	3
政党役員	2	1		
団体役員	1		2	2
その他の職業	1		11	4
無職	2	1	8	4
計	22	15	70	51

## 4 投票

### (1) 投票率に関する調

#### 了 県議会議員選挙

選挙期日	投票状況	当日有権者数	投票者数		計	投票率(%)
			男	女		
昭和22. 4. 30		102,519	38,115	38,547	76,662	74.78
" 26. 4. 30		116,329	46,954	47,996	94,950	81.62
" 30. 4. 23		142,612	56,526	58,009	114,535	80.31
" 34. 4. 23		168,594	67,444	71,133	138,577	82.20
" 38. 4. 17		199,657	75,536	81,956	157,492	78.88
" 42. 4. 15		231,944	79,759	84,823	164,582	70.96
" 46. 4. 11		258,873	89,100	96,036	185,136	71.52
(補欠) " 49. 4. 21		275,829	73,183	71,185	144,368	52.34
" 50. 4. 13		282,906	95,772	104,364	200,136	70.74
" 54. 4. 8		300,795	97,436	104,728	202,164	67.21
" 58. 4. 10		317,909	99,332	108,791	208,123	65.47
" 62. 4. 12		329,699	95,662	104,130	199,792	60.60
平成 3. 4. 7		349,984	86,811	96,546	183,357	52.39
" 7. 4. 9		365,840	85,775	94,390	180,165	49.25
" 11. 4. 11		381,667	95,755	103,838	199,593	52.30
" 15. 4. 13		410,543	90,102	98,432	188,534	45.92
(補欠) " 16.10.17		417,161	90,724	95,639	186,363	44.67
" 19. 4. 8		593,160	159,664	175,685	335,349	56.54 ※1
(補欠) " 21. 8. 2		38,663	8,116	8,182	16,298	42.15 ※2
(補欠) " 22. 8. 8	無投票					※3
" 23. 4. 10		445,771	97,421	104,923	202,344	45.39 ※4
(補欠) " 24. 9. 23		50,525	8,230	8,235	16,465	32.59 ※5
(補欠) " 24.12.30		38,532	6,602	6,309	12,911	33.51 ※6
" 27. 4. 12		496,310	106,336	113,491	219,827	44.29 ※7
" 31. 4. 7		549,080	116,013	124,063	240,076	43.72 ※8

※1 江南区は無投票 ※2 新潟市南区選挙区 ※3 新潟市南区選挙区 ※4 北区、江南区、南区、西蒲区は無投票 ※5 新潟市西蒲区選挙区 ※6 新潟市南区選挙区 ※7 江南区、秋葉区、南区は無投票

※8 秋葉区、西蒲区は無投票 ※9 南区選挙区 ※10 北区選挙区 ※11 江南区は無投票

#### イ 市議会議員選挙

選挙期日	投票状況	当日有権者数	投票者数		計	投票率(%)
			男	女		
昭和22. 4. 30		102,519	—	—	76,662	74.78
" 26. 4. 23		115,288	49,885	54,463	104,348	90.51
" 30. 4. 30		143,109	59,280	64,782	124,062	86.69
" 34. 4. 30		170,298	69,997	77,510	147,507	86.62
" 38. 4. 30		201,705	76,923	86,752	163,675	81.15
" 42. 4. 28		229,925	82,452	92,946	175,398	76.28
" 46. 4. 25		258,756	93,152	103,672	196,824	76.07
" 50. 4. 27		282,357	102,799	114,237	217,036	76.87
" 54. 4. 22		300,123	107,376	119,000	226,376	75.43
" 58. 4. 24		316,342	100,185	112,068	212,253	67.10
" 62. 4. 26		329,375	91,195	101,167	192,362	58.40
(補欠)平成 2.11.18		349,109	102,294	113,254	215,548	61.74
" 3. 4. 21		347,249	91,583	103,753	195,336	56.25
" 7. 4. 23		365,358	82,133	90,736	172,869	47.31
" 11. 4. 25		380,053	95,386	106,221	201,607	53.05
" 15. 4. 27		410,395	94,913	106,159	201,072	48.99
" 19. 4. 8		648,173	174,093	191,201	365,294	56.36
(補欠) " 22. 8. 29		38,628	5,533	5,192	10,725	27.76 ※9
" 23. 4. 10		653,879	144,847	154,059	298,906	45.71
" 27. 4. 12		654,576	139,047	146,730	285,777	43.66
(補欠) " 30.10.28	無投票					※10
" 31. 4. 7		605,295	131,531	140,602	272,133	44.96 ※11

(2) 行政区別当日有権者数、投票者数及び投票率に関する調査  
ア 県議会議員選挙

行政区	当日有権者数			当日投票者数			当日投票率(%)			期日前			不在者			投票者総数			投票率(%)		
	男	女	計	男	女	計	男	女	計	男	女	計	男	女	計	男	女	計	男	女	計
北区	29,993	32,261	62,254	10,795	11,028	21,823	35.99	34.18	35.05	3,847	4,397	8,244	88	66	154	14,730	15,491	30,221	49.11	48.02	48.54
東区	54,676	60,158	114,834	16,581	17,225	33,806	30.33	28.63	29.44	6,802	7,952	14,754	138	184	322	23,521	25,361	48,882	43.02	42.16	42.57
中央区	68,308	78,058	146,366	21,420	22,530	43,950	31.36	28.86	30.03	8,149	10,736	18,885	196	241	437	29,765	33,507	63,272	43.57	42.93	43.23
江南区	27,434	29,655	57,089	8,224	8,187	16,411	29.98	27.61	28.75	2,379	2,455	4,834	69	105	174	10,672	10,747	21,419	38.90	36.24	37.52
秋葉区 (無投票)																					
南区	18,465	19,571	38,036	6,672	6,370	13,042	36.13	32.55	34.29	2,259	2,433	4,692	61	44	105	8,992	8,847	17,839	48.70	45.20	46.90
西区	61,935	68,566	130,501	19,647	19,981	39,628	31.72	29.14	30.37	8,495	9,917	18,412	191	212	403	28,333	30,110	58,443	45.75	43.91	44.78
西蒲区 (無投票)																					
計	260,811	288,269	549,080	83,339	85,321	168,660	31.95	29.60	30.72	31,931	37,890	69,821	743	852	1,595	116,013	124,063	240,076	44.48	43.04	43.72

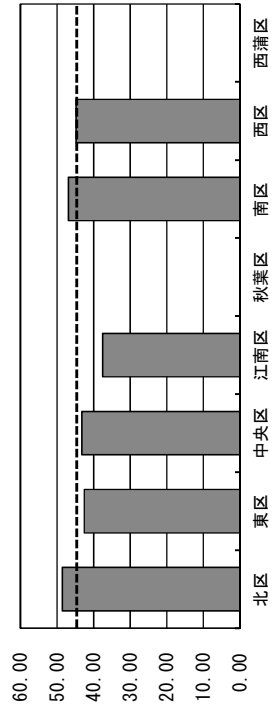
注 1 秋葉区、西蒲区は無投票となったため、計には含まれない。  
2 当日有権者数には、県内転出者で引続証明の提示又は確認申請を求めて投票した者を含むため、市議会議員選挙の数とは異なる。

イ 市議会議員選挙

行政区	当日有権者数			当日投票者数			当日投票率(%)			期日前			不在者			投票者総数			投票率(%)		
	男	女	計	男	女	計	男	女	計	男	女	計	男	女	計	男	女	計	男	女	計
北区	29,984	32,256	62,240	10,794	11,025	21,819	36.00	34.18	35.06	3,844	4,396	8,240	89	64	153	14,727	15,485	30,212	49.12	48.01	48.54
東区	54,665	60,149	114,814	16,580	17,218	33,798	30.33	28.63	29.44	6,796	7,949	14,745	137	182	319	23,513	25,349	48,862	43.01	42.14	42.56
中央区	68,295	78,042	146,337	21,418	22,530	43,948	31.36	28.87	30.03	8,144	10,732	18,876	189	236	425	29,751	33,498	63,249	43.56	42.92	43.22
江南区 (無投票)																					
秋葉区	30,643	33,926	64,569	9,280	9,278	18,558	30.28	27.35	28.74	5,143	5,826	10,969	73	79	152	14,496	15,183	29,679	47.31	44.75	45.96
南区	18,460	19,570	38,030	6,669	6,369	13,038	36.13	32.54	34.28	2,258	2,432	4,690	61	44	105	8,988	8,845	17,833	48.69	45.20	46.89
西区	61,926	68,560	130,486	19,645	19,980	39,625	31.72	29.14	30.37	8,493	9,914	18,407	187	212	399	28,325	30,106	58,431	45.74	43.91	44.78
西蒲区	23,394	25,425	48,819	8,680	8,723	17,403	37.10	34.31	35.65	2,973	3,315	6,288	78	98	176	11,731	12,136	23,867	50.15	47.73	48.89
計	287,367	317,928	605,295	93,066	95,123	188,189	32.39	29.92	31.09	37,651	44,564	82,215	814	915	1,729	131,531	140,602	272,133	45.77	44.22	44.96

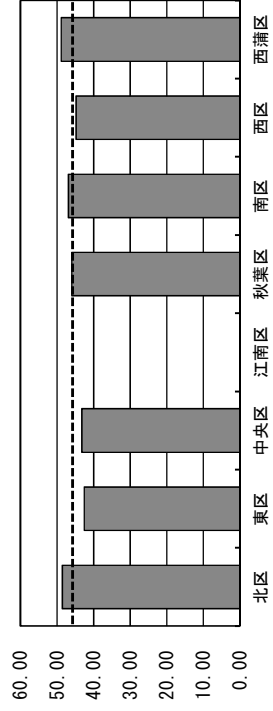
注 江南区は無投票となったため、計には含まれない。

県議会議員選挙一投票率(%)



注 1 秋葉区と西蒲区は無投票のためグラフなし  
2 破線は市全体の投票率(43.72%)

市議会議員選挙一投票率(%)



注 1 江南区は無投票のためグラフなし  
2 破線は市全体の投票率(44.96%)

(3) 投票区別当日有権者数、投票者数及び投票率に関する調 (県議会議員選挙) (秋葉区と西蒲区は無投票)  
ア 北区 (県議)

投票区	投票所名		当日有権者数		当日投票者数		当日投票率(%)		期日前		不在者		投票者総数		投票率(%)		投票区					
	男	女	男	女	男	女	男	女	男	女	男	女	男	女	男	女						
101	3,351	3,618	6,969	932	996	1,928	27.81	27.53	27.67	524	581	1,105	14	5	19	1,470	1,582	3,052	43.87	43.73	43.79	101
102	824	987	1,811	356	392	748	43.20	39.72	41.30	76	101	177	4	5	9	436	498	934	52.91	50.46	51.57	102
103	1,781	1,832	3,613	491	466	957	27.57	25.44	26.49	255	296	551	2	2	4	748	764	1,512	42.00	41.70	41.85	103
104	283	304	587	134	154	288	47.35	50.66	49.06	22	24	46	1	0	1	157	178	335	55.48	58.55	57.07	104
105	2,893	3,098	5,991	1,065	1,067	2,132	36.81	34.44	35.59	291	313	604	12	9	21	1,368	1,389	2,757	47.29	44.84	46.02	105
106	1,626	1,721	3,347	583	612	1,195	35.85	35.56	35.70	197	252	449	7	3	10	787	867	1,654	48.40	50.38	49.42	106
107	1,506	1,706	3,212	603	647	1,250	40.04	37.92	38.92	216	259	475	2	2	4	821	908	1,729	54.52	53.22	53.83	107
108	1,314	1,425	2,739	449	492	941	34.17	34.53	34.36	248	284	532	5	4	9	702	780	1,482	53.42	54.74	54.11	108
109	1,289	1,481	2,770	473	517	990	36.70	34.91	35.74	137	177	314	3	7	10	613	701	1,314	47.56	47.33	47.44	109
110	1,069	1,172	2,241	424	481	905	39.66	41.04	40.38	191	217	408	2	1	3	617	699	1,316	57.72	59.64	58.72	110
111	1,766	1,838	3,604	643	619	1,262	36.41	33.68	35.02	289	325	614	7	0	7	939	944	1,883	53.17	51.36	52.25	111
112	717	742	1,459	327	322	649	45.61	43.40	44.48	163	183	346	1	2	3	491	507	998	68.48	68.33	68.40	112
113	1,187	1,208	2,395	396	378	774	33.36	31.29	32.32	184	223	407	1	3	4	581	604	1,185	48.95	50.00	49.48	113
114	1,228	1,290	2,518	413	416	829	33.63	32.25	32.92	83	104	187	4	3	7	500	523	1,023	40.72	40.54	40.63	114
115	499	531	1,030	212	201	413	42.48	37.85	40.10	48	49	97	1	1	2	261	251	512	52.30	47.27	49.71	115
116	642	701	1,343	243	227	470	37.85	32.38	35.00	89	110	199	0	0	0	332	337	669	51.71	48.07	49.81	116
117	2,144	2,377	4,521	798	829	1,627	37.22	34.88	35.99	177	201	378	5	7	12	980	1,037	2,017	45.71	43.63	44.61	117
118	1,969	2,077	4,046	705	712	1,417	35.80	34.28	35.02	146	159	305	4	1	5	855	872	1,727	43.42	41.98	42.68	118
119	972	1,032	2,004	405	389	794	41.67	37.69	39.62	126	134	260	2	2	4	533	525	1,058	54.84	50.87	52.79	119
120	664	692	1,356	253	263	516	38.10	38.01	38.05	61	54	115	1	2	3	315	319	634	47.44	46.10	46.76	120
121	980	1,041	2,021	419	378	797	42.76	36.31	39.44	144	148	292	6	2	8	569	528	1,097	58.06	50.72	54.28	121
122	1,289	1,388	2,677	471	470	941	36.54	33.86	35.15	180	203	383	4	5	9	655	678	1,333	50.81	48.85	49.79	122
	29,993	32,261	62,254	10,795	11,028	21,823	35.99	34.18	35.05	3,847	4,397	8,244	88	66	154	14,730	15,491	30,221	49.11	48.02	48.54	

イ 東区（県議）

投票区	投票所名	当日有権者数		当日投票者数		当日投票率(%)		期日前		不在者		投票者総数		投票率(%)		投票区							
		男	女	計	男	女	計	男	女	計	男	女	計	男	女		計						
201	山の小学校	1,090	1,166	2,256	382	429	811	35.05	36.79	35.95	114	126	240	3	5	8	499	560	1,059	45.78	48.03	46.94	201
202	山の中学校	2,066	2,325	4,391	779	822	1,601	37.71	35.35	36.46	227	295	522	9	12	21	1,015	1,129	2,144	49.13	48.36	48.83	202
203	大山保育園	1,883	2,077	3,960	669	709	1,378	35.53	34.14	34.80	212	220	432	8	26	34	889	955	1,844	47.21	45.98	46.57	203
204	東山の小学校	1,811	2,184	3,995	494	547	1,041	27.28	25.05	26.06	248	268	516	7	7	14	749	822	1,571	41.36	37.64	39.32	204
205	藤見中学校	2,208	2,487	4,695	725	777	1,502	32.84	31.24	31.99	354	403	757	1	12	13	1,080	1,192	2,272	48.91	47.93	48.39	205
206	中地区コミュニティセンター	3,035	3,388	6,423	972	1,005	1,977	32.03	29.66	30.78	465	532	997	8	10	18	1,445	1,547	2,992	47.61	45.66	46.58	206
207	臨空船江会館	2,364	2,506	4,870	763	783	1,546	32.28	31.25	31.75	272	316	588	8	10	18	1,043	1,109	2,152	44.12	44.25	44.19	207
208	下山小学校	3,029	3,247	6,276	1,064	1,123	2,187	35.13	34.59	34.85	322	329	651	6	11	17	1,392	1,463	2,855	45.96	45.06	45.49	208
209	松崎自治会館	2,291	2,511	4,802	630	645	1,275	27.50	25.69	26.55	333	412	745	8	6	14	971	1,063	2,034	42.38	42.33	42.36	209
210	新潟市立東特別支援学校	1,816	1,891	3,707	625	617	1,242	34.42	32.63	33.50	126	147	273	2	1	3	753	765	1,518	41.46	40.45	40.95	210
211	大形小学校	3,864	4,230	8,094	1,238	1,281	2,519	32.04	30.28	31.12	373	443	816	9	6	15	1,620	1,730	3,350	41.93	40.90	41.39	211
212	木戸中学校	3,500	3,782	7,282	868	849	1,717	24.80	22.45	23.58	391	478	869	6	9	15	1,265	1,336	2,601	36.14	35.33	35.72	212
213	牡丹山小学校	3,061	3,290	6,351	706	748	1,454	23.06	22.74	22.89	466	551	1,017	5	1	6	1,177	1,300	2,477	38.45	39.51	39.00	213
214	木戸小学校	4,027	4,539	8,566	1,212	1,333	2,545	30.10	29.37	29.71	428	514	942	14	7	21	1,654	1,854	3,508	41.07	40.85	40.95	214
215	東新潟中学校	1,539	1,602	3,141	406	377	783	26.38	23.53	24.93	218	256	474	7	4	11	631	637	1,268	41.00	39.76	40.37	215
216	紫竹集会所	2,371	2,468	4,839	564	527	1,091	23.79	21.35	22.55	298	356	654	4	4	8	866	887	1,753	36.52	35.94	36.23	216
217	石山中学校	3,705	4,034	7,739	906	900	1,806	24.45	22.31	23.34	599	710	1,309	8	4	12	1,513	1,614	3,127	40.84	40.01	40.41	217
218	中野山小学校	3,097	3,555	6,652	967	986	1,953	31.22	27.74	29.36	403	476	879	8	20	28	1,378	1,482	2,860	44.49	41.69	42.99	218
219	南中野山小学校	2,896	3,168	6,064	965	967	1,932	33.32	30.52	31.86	375	438	813	3	10	13	1,343	1,415	2,758	46.37	44.67	45.48	219
220	石山保育園	2,524	3,122	5,646	812	960	1,772	32.17	30.75	31.39	263	335	598	9	14	23	1,084	1,309	2,393	42.95	41.93	42.38	220
221	東中野山小学校	2,499	2,586	5,085	834	840	1,674	33.37	32.48	32.92	315	347	662	5	5	10	1,154	1,192	2,346	46.18	46.09	46.14	221
	計	54,676	60,158	114,834	16,581	17,225	33,806	30.33	28.63	29.44	6,802	7,952	14,754	138	184	322	23,521	25,361	48,882	43.02	42.16	42.57	

ウ 中央区 (県議)

投票区	投票所名	当日有権者数		当日投票者数		当日投票率(%)		期日前		不在者		投票者総数		投票率(%)		投票区				
		男	女	計	男	女	計	男	女	計	男	女	計	男	女		計			
301	鏡淵小学校	2,015	2,373	4,388	722	781	1,503	35.83	32.91	34.25	234	340	574	963	1,130	2,093	47.79	47.62	47.70	301
302	開屋小学校	1,968	2,411	4,379	816	833	1,649	41.46	34.55	37.66	246	336	582	1,067	1,183	2,250	54.22	49.07	51.38	302
303	開屋地区公民館	1,067	1,282	2,349	428	506	934	40.11	39.47	39.76	98	127	225	529	636	1,165	49.58	49.61	49.60	303
304	浜浦小学校	2,245	2,663	4,908	880	938	1,818	39.20	35.22	37.04	217	290	507	1,104	1,235	2,339	49.18	46.38	47.66	304
305	有明台小学校	1,640	1,906	3,546	620	662	1,282	37.80	34.73	36.15	124	193	317	749	865	1,614	45.67	45.38	45.52	305
306	白山小学校	2,322	3,021	5,343	652	678	1,330	28.08	22.44	24.89	405	608	1,013	1,066	1,292	2,358	45.91	42.77	44.13	306
307	寄居中学校	1,252	1,515	2,767	379	404	783	30.27	26.67	28.30	176	242	418	557	649	1,206	44.49	42.84	43.59	307
308	新潟小学校	1,660	2,101	3,761	531	612	1,143	31.99	29.13	30.39	240	347	587	779	969	1,748	46.93	46.12	46.48	308
309	クロスバールにいがた	2,263	2,934	5,197	665	811	1,476	29.39	27.64	28.40	281	430	711	954	1,255	2,209	42.16	42.77	42.51	309
310	二葉コミュニケーションハウス	1,468	1,808	3,276	448	540	988	30.52	29.87	30.16	197	298	495	652	852	1,504	44.41	47.12	45.91	310
311	新潟柳都中学校	1,509	1,789	3,298	581	612	1,193	38.50	34.21	36.17	166	225	391	758	850	1,608	50.23	47.51	48.76	311
312	北部総合コミュニケーションセンター	2,197	2,707	4,904	824	939	1,763	37.51	34.69	35.95	196	314	510	1,031	1,275	2,306	46.93	47.10	47.02	312
313	南万代小学校	2,372	2,836	5,208	755	873	1,628	31.83	30.78	31.26	240	284	524	1,000	1,159	2,159	42.16	40.87	41.46	313
314	宮浦中学校	1,801	2,330	4,131	537	627	1,164	29.82	26.91	28.18	247	380	627	793	1,009	1,802	44.03	43.30	43.62	314
315	万代長瀬小学校	1,239	1,436	2,675	342	339	681	27.60	23.61	25.46	205	280	485	552	626	1,178	44.55	43.59	44.04	315
316	長嶺保育園	750	825	1,575	219	228	447	29.20	27.64	28.38	84	103	187	304	334	638	40.53	40.48	40.51	316
317	沼垂保育園	821	921	1,742	260	283	543	31.67	30.73	31.17	97	143	240	360	430	790	43.85	46.69	45.35	317
318	沼垂小学校	2,136	2,336	4,472	633	675	1,308	29.63	28.90	29.25	295	347	642	938	1,029	1,967	43.91	44.05	43.98	318
319	笹口小学校	2,508	2,686	5,194	679	688	1,367	27.07	25.61	26.32	191	243	434	875	934	1,809	34.89	34.77	34.83	319
320	恵光学園第一幼稚園	1,047	1,192	2,239	318	343	661	30.37	28.78	29.52	94	100	194	414	447	861	39.54	37.50	38.45	320
321	県立新潟テクノスクーール	2,988	3,156	6,144	954	980	1,934	31.93	31.05	31.48	229	272	501	1,189	1,261	2,450	39.79	39.96	39.88	321
322	紫竹山小学校	2,614	2,801	5,415	805	822	1,627	30.80	29.35	30.05	197	222	419	1,007	1,052	2,059	38.52	37.56	38.02	322
323	桜が丘小学校	3,927	4,248	8,175	1,267	1,282	2,549	32.26	30.18	31.18	435	509	944	1,712	1,803	3,515	43.60	42.44	43.00	323
324	山潟小学校	3,094	3,312	6,406	996	999	1,995	32.19	30.16	31.14	326	423	749	1,338	1,428	2,766	43.24	43.12	43.18	324
325	愛泉こども園	1,648	1,820	3,468	490	453	943	29.73	24.89	27.19	211	277	488	706	736	1,442	42.84	40.44	41.58	325
326	上所小学校	2,890	3,176	6,066	769	769	1,538	26.61	24.21	25.35	380	485	865	1,156	1,258	2,414	40.00	39.61	39.80	326
327	上山小学校	3,842	4,153	7,995	1,140	1,105	2,245	29.67	26.61	28.08	523	649	1,172	1,670	1,760	3,430	43.47	42.38	42.90	327
328	女池小学校	3,291	3,718	7,009	961	1,022	1,983	29.20	27.49	28.29	426	534	960	1,392	1,560	2,952	42.30	41.96	42.12	328
329	鳥屋野小学校	3,821	4,151	7,972	1,023	1,017	2,040	26.77	24.50	25.59	460	557	1,017	1,488	1,584	3,072	38.94	38.16	38.53	329
330	鳥屋野中学校	2,424	2,639	5,063	660	598	1,258	27.23	22.66	24.85	452	607	1,059	1,118	1,215	2,333	46.12	46.04	46.08	330
331	上山コミュニケーションハウス	3,489	3,812	7,301	1,066	1,111	2,177	30.55	29.14	29.82	477	571	1,048	1,544	1,691	3,235	44.25	44.36	44.31	331
	計	68,308	78,058	146,366	21,420	22,530	43,950	31.36	28.86	30.03	8,149	10,736	18,885	29,765	33,507	63,272	43.57	42.93	43.23	



工 江南区 (県議)

投票所名	当日有権者数		当日投票者数		当日投票率(%)		期日前		不在者		投票者総数		投票率(%)		投票区				
	男	女	男	女	男	女	男	女	男	女	男	女	男	女					
401 亀田第一保育園	584	687	1,271	211	235	446	36.13	34.21	35.09	59	68	127	271	304	575	46.40	44.25	45.24	401
402 亀田第二保育園	1,940	2,260	4,200	569	602	1,171	29.33	26.64	27.88	243	259	502	823	875	1,698	42.42	38.72	40.43	402
403 亀田市民会館	2,092	2,172	4,264	617	617	1,234	29.49	28.41	28.94	187	180	367	805	800	1,605	38.48	36.83	37.64	403
404 亀田第三保育園	1,228	1,346	2,574	375	409	784	30.54	30.39	30.46	123	116	239	502	528	1,030	40.88	39.23	40.02	404
405 亀田中学校	1,140	1,250	2,390	329	359	688	28.86	28.72	28.79	111	108	219	442	468	910	38.77	37.44	38.08	405
406 早通小学校	1,138	1,163	2,301	328	301	629	28.82	25.88	27.34	100	99	199	428	402	830	37.61	34.57	36.07	406
407 亀田第四保育園	1,385	1,673	3,058	429	479	908	30.97	28.63	29.69	159	180	339	592	666	1,258	42.74	39.81	41.14	407
408 袋津保育園	1,494	1,545	3,039	378	375	753	25.30	24.27	24.78	131	155	286	510	531	1,041	34.14	34.37	34.25	408
409 亀田第五保育園	919	928	1,847	238	242	480	25.90	26.08	25.99	71	62	133	316	308	624	34.39	33.19	33.78	409
410 江南区役所	1,664	1,852	3,516	443	452	895	26.62	24.41	25.46	188	200	388	634	655	1,289	38.10	35.37	36.66	410
411 亀田あけぼの会館	572	611	1,183	161	149	310	28.15	24.39	26.20	48	54	102	209	212	421	36.54	34.70	35.59	411
412 横越出張所	1,685	1,775	3,460	437	469	906	25.93	26.42	26.18	199	198	397	636	669	1,305	37.74	37.69	37.72	412
413 横越農村環境改善センター	374	376	750	139	133	272	37.17	35.37	36.27	29	39	68	170	172	342	45.45	45.74	45.60	413
414 木津地域研修センター	381	401	782	149	134	283	39.11	33.42	36.19	34	41	75	183	175	358	48.03	43.64	45.78	414
415 二本木地区コミュニティセンター	512	503	1,015	183	145	328	35.74	28.83	32.32	40	41	81	223	188	411	43.55	37.38	40.49	415
416 小杉地区コミュニティセンター	340	342	682	115	99	214	33.82	28.95	31.38	39	38	77	154	138	292	45.29	40.35	42.82	416
417 藤山会館	546	557	1,103	156	155	311	28.57	27.83	28.20	37	30	67	193	186	379	35.35	33.39	34.36	417
418 姥山集落開発センター	53	83	136	19	14	33	35.85	16.87	24.26	7	7	14	27	28	55	50.94	33.73	40.44	418
419 サンウイング横越	1,020	1,039	2,059	269	255	524	26.37	24.54	25.45	91	106	197	362	362	724	35.49	34.84	35.16	419
420 大江山農村環境改善センター	479	514	993	176	165	341	36.74	32.10	34.34	26	18	44	202	185	387	42.17	35.99	38.97	420
421 丸山小学校	1,088	1,181	2,269	336	330	666	30.88	27.94	29.35	103	114	217	442	444	886	40.63	37.60	39.05	421
422 大淵小学校	1,230	1,382	2,612	416	405	821	33.82	29.31	31.43	65	71	136	484	486	970	39.35	35.17	37.14	422
423 曾野木連絡所	2,314	2,435	4,749	679	633	1,312	29.34	26.00	27.63	85	77	162	773	723	1,496	33.41	29.69	31.50	423
424 鍋湯新田自治会館	202	245	447	61	68	129	30.20	27.76	28.86	14	8	22	80	83	163	39.60	33.88	36.47	424
425 阿川連絡所	789	832	1,621	311	307	618	39.42	36.90	38.12	58	58	116	372	368	740	47.15	44.23	45.65	425
426 野野集落開発センター	309	328	637	93	87	180	30.10	26.52	28.26	31	31	62	125	118	243	40.45	35.98	38.15	426
427 和田公民館	238	256	494	86	74	160	36.13	28.91	32.39	13	16	29	99	92	191	41.60	35.94	38.66	427
428 曾野木保育園	1,718	1,919	3,637	521	494	1,015	30.33	25.74	27.91	88	81	169	615	581	1,196	35.80	30.28	32.88	428
計	27,434	29,655	57,089	8,224	8,187	16,411	29.98	27.61	28.75	2,379	2,455	4,834	10,672	10,747	21,419	38.90	36.24	37.52	

才 南区 (県議)

投票区	投票所名	当日有権者数		当日投票者数		当日投票率(%)		期日前		不在者		投票者総数		投票率(%)		投票区							
		男	女	計	男	女	計	男	女	計	男	女	計	男	女		計						
601	白根健康福祉センター	1,657	1,835	3,492	551	549	1,100	33.25	29.92	31.50	278	305	583	6	5	11	835	859	1,694	50.39	46.81	48.51	601
602	諏訪木保育園	1,097	1,188	2,285	417	417	834	38.01	35.10	36.50	170	198	368	5	3	8	592	618	1,210	53.97	52.02	52.95	602
603	茨菅根小学校	661	720	1,381	338	324	662	51.13	45.00	47.94	105	113	218	4	1	5	447	438	885	67.62	60.83	64.08	603
604	新飯田地域生活センター	692	755	1,447	299	271	570	43.21	35.89	39.39	78	88	166	3	4	7	380	363	743	54.91	48.08	51.35	604
605	庄瀬小学校	993	1,175	2,168	411	387	798	41.39	32.94	36.81	134	141	275	3	1	4	548	529	1,077	55.19	45.02	49.68	605
606	小林保育園	1,134	1,170	2,304	335	312	647	29.54	26.67	28.08	163	151	314	5	1	6	503	464	967	44.36	39.66	41.97	606
607	白根地域生活センター	2,115	2,192	4,307	637	600	1,237	30.12	27.37	28.72	301	369	670	5	5	10	943	974	1,917	44.59	44.43	44.51	607
608	ワークセンターしらほす	575	558	1,133	209	185	394	36.35	33.15	34.77	53	73	126	1	2	3	263	260	523	45.74	46.59	46.16	608
609	白井地域生活センター	825	924	1,749	286	288	574	34.67	31.17	32.82	86	93	179	0	1	1	372	382	754	45.09	41.34	43.11	609
610	大郷地域生活センター	386	405	791	141	118	259	36.53	29.14	32.74	18	17	35	2	1	3	161	136	297	41.71	33.58	37.55	610
611	大鷲保育園	546	567	1,113	217	186	403	39.74	32.80	36.21	29	36	65	2	1	3	248	223	471	45.42	39.33	42.32	611
612	中鷲ノ木ふれあいセンター	306	322	628	103	85	188	33.66	26.40	29.94	14	25	39	0	0	0	117	110	227	38.24	34.16	36.15	612
613	根岸小学校	1,599	1,633	3,232	551	508	1,059	34.46	31.11	32.77	197	198	395	1	1	2	749	707	1,456	46.84	43.29	45.05	613
614	大通保育園	764	824	1,588	262	285	547	34.29	34.59	34.45	42	44	86	6	8	14	310	337	647	40.58	40.90	40.74	614
615	大通地域生活センター	1,918	1,964	3,882	645	636	1,281	33.63	32.38	33.00	114	110	224	6	4	10	765	750	1,515	39.89	38.19	39.03	615
616	味方公民館	703	761	1,464	260	226	486	36.98	29.70	33.20	93	124	217	2	2	4	355	352	707	50.50	46.25	48.29	616
617	西白根公民館	637	662	1,299	242	227	469	37.99	34.29	36.10	99	91	190	3	0	3	344	318	662	54.00	48.04	50.96	617
618	七穂公民館	407	396	803	153	133	286	37.59	33.59	35.62	53	42	95	0	3	3	206	178	384	50.61	44.95	47.82	618
619	月鷲出張所	872	914	1,786	361	389	750	41.40	42.56	41.99	141	131	272	5	0	5	507	520	1,027	58.14	56.89	57.50	619
620	曲通多目的共同利用施設	290	302	592	125	129	254	43.10	42.72	42.91	41	27	68	1	1	2	167	157	324	57.59	51.99	54.73	620
621	東長嶋集落開発センター	288	304	592	129	115	244	44.79	37.83	41.22	50	57	107	1	0	1	180	172	352	62.50	56.58	59.46	621
	計	18,465	19,571	38,036	6,672	6,370	13,042	36.13	32.55	34.29	2,259	2,433	4,692	61	44	105	8,992	8,847	17,839	48.70	45.20	46.90	

力 西 区 ( 県 議 )

投票区	投票所名		当日有権者数		当日投票者数		当日投票率(%)		期日前		不在者		投票者総数		投票率(%)		投票区					
	男	女	男	女	計	男	女	計	男	女	計	男	女	計	男	女		計				
701	2,466	2,823	5,289	637	1,276	25.83	22.84	24.13	551	667	1,218	8	11	19	1,196	1,317	2,513	48.50	46.65	47.51	701	
702	5,036	5,604	10,640	1,232	1,198	2,430	24.46	21.38	22.84	873	1,043	1,916	14	35	49	2,119	2,276	4,395	42.08	40.61	41.31	702
703	2,251	2,451	4,702	707	1,423	31.41	29.21	30.26	329	387	716	4	3	7	1,040	1,106	2,146	46.20	45.12	45.64	703	
704	3,839	4,292	8,131	1,117	1,143	2,260	29.10	26.63	27.79	624	712	1,336	8	11	19	1,749	1,866	3,615	45.56	43.48	44.46	704
705	1,340	1,570	2,910	441	496	937	32.91	31.59	32.20	97	124	221	5	3	8	543	623	1,166	40.52	39.68	40.07	705
706	2,153	2,455	4,608	775	822	1,597	36.00	33.48	34.66	220	231	451	6	4	10	1,001	1,057	2,058	46.49	43.05	44.66	706
707	2,635	2,968	5,603	842	858	1,700	31.95	28.91	30.34	251	287	538	4	9	13	1,097	1,154	2,251	41.63	38.88	40.17	707
708	3,021	3,612	6,633	921	995	1,916	30.49	27.55	28.89	336	413	749	5	4	9	1,262	1,412	2,674	41.77	39.09	40.31	708
709	1,757	2,163	3,920	608	723	1,331	34.60	33.43	33.95	198	213	411	5	3	8	811	939	1,750	46.16	43.41	44.64	709
710	1,605	1,916	3,521	569	615	1,184	35.45	32.10	33.63	139	175	314	8	12	20	716	802	1,518	44.61	41.86	43.11	710
711	2,784	3,169	5,953	895	935	1,830	32.15	29.50	30.74	377	459	836	14	14	28	1,286	1,408	2,694	46.19	44.43	45.25	711
712	1,659	2,125	3,784	514	610	1,124	30.98	28.71	29.70	243	283	526	5	8	13	762	901	1,663	45.93	42.40	43.95	712
713	2,432	2,684	5,116	738	778	1,516	30.35	28.99	29.63	326	369	695	7	10	17	1,071	1,157	2,228	44.04	43.11	43.55	713
714	3,803	4,184	7,987	977	1,020	1,997	25.69	24.38	25.00	689	787	1,476	13	13	26	1,679	1,820	3,499	44.15	43.50	43.81	714
715	1,290	1,118	2,408	335	291	626	25.97	26.03	26.00	175	179	354	1	1	2	511	471	982	39.61	42.13	40.78	715
716	1,409	1,314	2,723	386	359	745	27.40	27.32	27.36	199	259	458	3	3	6	588	621	1,209	41.73	47.26	44.40	716
717	1,251	1,439	2,690	400	385	785	31.97	26.75	29.18	255	340	595	4	8	12	659	733	1,392	52.68	50.94	51.75	717
718	3,686	4,002	7,688	952	898	1,850	25.83	22.44	24.06	667	803	1,470	10	15	25	1,629	1,716	3,345	44.19	42.88	43.51	718
719	2,884	3,099	5,983	982	981	1,963	34.05	31.66	32.81	426	508	934	7	6	13	1,415	1,495	2,910	49.06	48.24	48.64	719
720	264	271	535	120	101	221	45.45	37.27	41.31	22	23	45	1	1	2	143	125	268	54.17	46.13	50.09	720
721	471	496	967	194	181	375	41.19	36.49	38.78	47	48	95	2	0	2	243	229	472	51.59	46.17	48.81	721
722	669	719	1,388	249	191	440	37.22	26.56	31.70	39	51	90	9	1	10	297	243	540	44.39	33.80	38.90	722
723	931	980	1,911	290	304	594	31.15	31.02	31.08	75	77	152	1	3	4	366	384	750	39.31	39.18	39.25	723
724	439	466	905	192	172	364	43.74	36.91	40.22	31	31	62	18	17	35	241	220	461	54.90	47.21	50.94	724
725	376	398	774	138	127	265	36.70	31.91	34.24	38	43	81	2	3	5	178	173	351	47.34	43.47	45.35	725
726	498	529	1,027	199	216	415	39.96	40.83	40.41	83	86	169	4	0	4	286	302	588	57.43	57.09	57.25	726
727	427	465	892	256	288	544	59.95	61.94	60.99	63	67	130	1	1	2	320	356	676	74.94	76.56	75.78	727
728	820	837	1,657	437	437	874	53.29	52.21	52.75	70	80	150	4	1	5	511	518	1,029	62.32	61.89	62.10	728
729	368	383	751	184	177	361	50.00	46.21	48.07	52	54	106	2	2	4	238	233	471	64.67	60.84	62.72	729
730	1,667	1,790	3,457	623	586	1,209	37.37	32.74	34.97	233	274	507	3	1	4	859	861	1,720	51.53	48.10	49.75	730
731	1,227	1,311	2,538	363	380	743	29.58	28.99	29.28	202	236	438	3	1	4	568	617	1,185	46.29	47.06	46.69	731
732	2,185	2,352	4,537	769	779	1,548	35.19	33.12	34.12	223	246	469	4	5	9	996	1,030	2,026	45.58	43.79	44.66	732
733	1,802	1,902	3,704	626	598	1,224	34.74	31.44	33.05	150	161	311	3	2	5	779	761	1,540	43.23	40.01	41.58	733
734	2,279	2,493	4,772	888	907	1,795	38.96	36.38	37.62	145	161	306	1	0	1	1,034	1,068	2,102	45.37	42.84	44.05	734
735	211	186	397	91	75	166	43.13	40.32	41.81	47	40	87	2	1	3	140	116	256	66.35	62.37	64.48	735
	61,935	68,566	130,501	19,647	19,981	39,628	31.72	29.14	30.37	8,495	9,917	18,412	191	212	403	28,333	30,110	58,443	45.75	43.91	44.78	

(4) 投票区別当日有権者数、投票者数及び投票率に関する調(市議会議員選挙)(江南区は無投票)了 北区(市議)

投票区	投票所名		当日有権者数		当日投票者数		当日投票率(%)		期日前		不在者		投票者総数		投票率(%)		投票区	
	男	女	男	女	男	女	男	女	男	女	男	女	男	女	男	女		
101	3,351	3,616	6,967	932	995	1,927	27.81	27.52	27.66	581	1,106	15	4	1,472	1,580	43.93	43.81	101
102	824	987	1,811	356	392	748	43.20	39.72	41.30	76	177	4	5	436	498	52.91	51.57	102
103	1,781	1,832	3,613	491	466	957	27.57	25.44	26.49	256	552	2	2	749	764	42.06	41.70	103
104	283	304	587	134	154	288	47.35	50.66	49.06	22	46	1	0	157	178	55.48	57.07	104
105	2,892	3,098	5,990	1,065	1,067	2,132	36.83	34.44	35.59	290	603	12	9	1,367	1,389	47.27	46.01	105
106	1,625	1,721	3,346	582	612	1,194	35.82	35.56	35.68	197	449	7	3	786	867	48.37	49.40	106
107	1,505	1,706	3,211	603	647	1,250	40.07	37.92	38.93	215	474	2	2	820	908	54.49	53.82	107
108	1,314	1,425	2,739	449	492	941	34.17	34.53	34.36	248	532	5	3	702	779	53.42	54.67	108
109	1,286	1,481	2,767	472	517	989	36.70	34.91	35.74	135	312	3	7	610	701	47.43	47.38	109
110	1,069	1,172	2,241	425	481	906	39.76	41.04	40.43	191	408	2	1	618	699	57.81	58.77	110
111	1,766	1,838	3,604	643	619	1,262	36.41	33.68	35.02	289	614	8	0	940	944	53.23	52.28	111
112	717	742	1,459	327	322	649	45.61	43.40	44.48	163	346	1	2	491	507	68.48	68.40	112
113	1,186	1,208	2,394	395	378	773	33.31	31.29	32.29	184	407	2	3	581	604	48.99	49.50	113
114	1,227	1,289	2,516	412	415	827	33.58	32.20	32.87	83	187	4	3	499	522	40.67	40.58	114
115	498	530	1,028	212	201	413	42.57	37.92	40.18	47	95	1	1	260	250	52.21	49.61	115
116	642	701	1,343	243	227	470	37.85	32.38	35.00	89	199	0	0	332	337	51.71	49.81	116
117	2,144	2,377	4,521	799	829	1,628	37.27	34.88	36.01	177	378	4	7	980	1,037	45.71	44.61	117
118	1,969	2,077	4,046	706	712	1,418	35.86	34.28	35.05	146	305	4	1	856	872	43.47	42.71	118
119	972	1,031	2,003	405	388	793	41.67	37.63	39.59	126	260	2	2	533	524	54.84	52.77	119
120	664	692	1,356	253	263	516	38.10	38.01	38.05	61	115	1	2	315	319	47.44	46.76	120
121	980	1,041	2,021	419	378	797	42.76	36.31	39.44	144	292	5	2	568	528	57.96	50.72	121
122	1,289	1,388	2,677	471	470	941	36.54	33.86	35.15	180	383	4	5	655	678	50.81	49.79	122
	29,984	32,256	62,240	10,794	11,025	21,819	36.00	34.18	35.06	3,844	8,240	89	64	14,727	15,485	49.12	48.01	48.54
										4,396	8,240			30,212	30,212			

イ 東区（市議）

投票区	投票所名	当日有権者数		当日投票者数		当日投票率(%)		期日前		不在者		投票者総数		投票率(%)		投票区							
		男	女	計	男	女	計	男	女	計	男	女	計	男	女		計						
201	山の下小学校	1,090	1,166	2,256	382	428	810	35.05	36.71	35.90	114	126	240	3	5	8	499	559	1,058	45.78	47.94	46.90	201
202	山の下中学校	2,065	2,324	4,389	779	821	1,600	37.72	35.33	36.45	226	295	521	9	12	21	1,014	1,128	2,142	49.10	48.54	48.80	202
203	大山保育園	1,883	2,077	3,960	669	709	1,378	35.53	34.14	34.80	212	220	432	8	26	34	889	955	1,844	47.21	45.98	46.57	203
204	東山の下の小学校	1,811	2,184	3,995	495	547	1,042	27.33	25.05	26.08	248	268	516	7	6	13	750	821	1,571	41.41	37.59	39.32	204
205	藤見中学校	2,208	2,486	4,694	725	776	1,501	32.84	31.21	31.98	354	403	757	1	12	13	1,080	1,191	2,271	48.91	47.91	48.38	205
206	中地区コミュニティセンター	3,035	3,388	6,423	972	1,005	1,977	32.03	29.66	30.78	465	532	997	7	9	16	1,444	1,546	2,990	47.58	45.63	46.55	206
207	臨空船江会館	2,364	2,506	4,870	763	783	1,546	32.28	31.25	31.75	273	316	589	9	10	19	1,045	1,109	2,154	44.20	44.25	44.23	207
208	下山小学校	3,028	3,247	6,275	1,063	1,123	2,186	35.11	34.59	34.84	322	329	651	6	11	17	1,391	1,463	2,854	45.94	45.06	45.48	208
209	松崎自治会館	2,291	2,511	4,802	630	645	1,275	27.50	25.69	26.55	333	412	745	8	6	14	971	1,063	2,034	42.38	42.33	42.36	209
210	新潟市立東特別支援学校	1,816	1,891	3,707	625	617	1,242	34.42	32.63	33.50	126	147	273	2	1	3	753	765	1,518	41.46	40.45	40.95	210
211	大形小学校	3,862	4,228	8,090	1,238	1,280	2,518	32.06	30.27	31.12	371	442	813	9	6	15	1,618	1,728	3,346	41.90	40.87	41.36	211
212	木戸中学校	3,500	3,782	7,282	868	849	1,717	24.80	22.45	23.58	392	478	870	6	9	15	1,266	1,336	2,602	36.17	35.33	35.73	212
213	牡丹山小学校	3,060	3,288	6,348	706	747	1,453	23.07	22.72	22.89	465	550	1,015	5	1	6	1,176	1,298	2,474	38.43	39.48	38.97	213
214	木戸小学校	4,026	4,539	8,565	1,212	1,333	2,545	30.10	29.37	29.71	427	514	941	13	6	19	1,652	1,853	3,505	41.03	40.82	40.92	214
215	東新潟中学校	1,539	1,602	3,141	406	377	783	26.38	23.53	24.93	218	256	474	7	4	11	631	637	1,268	41.00	39.76	40.37	215
216	紫竹集会所	2,370	2,467	4,837	564	526	1,090	23.80	21.32	22.53	297	356	653	4	4	8	865	886	1,751	36.50	35.91	36.20	216
217	石山中学校	3,704	4,034	7,738	906	900	1,806	24.46	22.31	23.34	598	710	1,308	8	5	13	1,512	1,615	3,127	40.82	40.03	40.41	217
218	中野山小学校	3,096	3,554	6,650	966	985	1,951	31.20	27.72	29.34	403	476	879	8	20	28	1,377	1,481	2,858	44.48	41.67	42.98	218
219	南中野山小学校	2,895	3,168	6,063	964	967	1,931	33.30	30.52	31.85	375	438	813	3	10	13	1,342	1,415	2,757	46.36	44.67	45.47	219
220	石山保育園	2,523	3,121	5,644	813	960	1,773	32.22	30.76	31.41	262	334	596	9	14	23	1,084	1,308	2,392	42.96	41.91	42.38	220
221	東中野山小学校	2,499	2,586	5,085	834	840	1,674	33.37	32.48	32.92	315	347	662	5	5	10	1,154	1,192	2,346	46.18	46.09	46.14	221
	計	54,665	60,149	114,814	16,580	17,218	33,798	30.33	28.63	29.44	6,796	7,949	14,745	137	182	319	23,513	25,349	48,862	43.01	42.14	42.56	

ウ 中央区 (市議)

投票区	投票所名	当日有権者数		当日投票者数		当日投票率(%)		期日前		不在者		投票者総数		投票率(%)		投票区				
		男	女	計	男	女	計	男	女	計	男	女	計	男	女		計			
301	鏡淵小学校	2,014	2,373	4,387	722	781	1,503	35.85	32.91	34.26	233	340	573	962	1,130	2,092	47.77	47.62	47.69	301
302	開屋小学校	1,968	2,411	4,379	816	833	1,649	41.46	34.55	37.66	246	336	582	1,067	1,183	2,250	54.22	49.07	51.38	302
303	開屋地区公民館	1,067	1,282	2,349	428	507	935	40.11	39.55	39.80	98	127	225	529	637	1,166	49.58	49.69	49.64	303
304	浜浦小学校	2,245	2,663	4,908	880	938	1,818	39.20	35.22	37.04	217	290	507	1,105	1,235	2,340	49.22	46.38	47.68	304
305	有明台小学校	1,640	1,906	3,546	620	662	1,282	37.80	34.73	36.15	124	193	317	749	865	1,614	45.67	45.38	45.52	305
306	白山小学校	2,321	3,021	5,342	651	678	1,329	28.05	22.44	24.88	405	609	1,014	1,065	1,293	2,358	45.89	42.80	44.14	306
307	寄居中学校	1,252	1,514	2,766	379	404	783	30.27	26.68	28.31	176	241	417	557	648	1,205	44.49	42.80	43.56	307
308	新潟小学校	1,660	2,101	3,761	531	612	1,143	31.99	29.13	30.39	240	347	587	779	969	1,748	46.93	46.12	46.48	308
309	クロスバールにいがた	2,263	2,933	5,196	665	811	1,476	29.39	27.65	28.41	281	431	712	954	1,255	2,209	42.16	42.79	42.51	309
310	二葉コミュニケーションハウス	1,468	1,808	3,276	448	540	988	30.52	29.87	30.16	197	298	495	652	852	1,504	44.41	47.12	45.91	310
311	新潟柳都中学校	1,509	1,788	3,297	582	611	1,193	38.57	34.17	36.18	166	225	391	759	849	1,608	50.30	47.48	48.77	311
312	北部総合コミュニケーションセンター	2,197	2,706	4,903	824	939	1,763	37.51	34.70	35.96	196	314	510	1,031	1,275	2,306	46.93	47.12	47.03	312
313	南万代小学校	2,371	2,836	5,207	755	873	1,628	31.84	30.78	31.27	239	284	523	999	1,159	2,158	42.13	40.87	41.44	313
314	宮浦中学校	1,799	2,329	4,128	537	628	1,165	29.85	26.96	28.22	247	381	628	792	1,010	1,802	44.02	43.37	43.65	314
315	万代長嶺小学校	1,239	1,436	2,675	342	339	681	27.60	23.61	25.46	205	280	485	552	626	1,178	44.55	43.59	44.04	315
316	長嶺保育園	750	825	1,575	219	228	447	29.20	27.64	28.38	84	103	187	304	334	638	40.53	40.48	40.51	316
317	垂依保育園	821	921	1,742	260	283	543	31.67	30.73	31.17	97	143	240	360	430	790	43.85	46.69	45.35	317
318	沼垂小学校	2,136	2,336	4,472	633	675	1,308	29.63	28.90	29.25	295	347	642	937	1,028	1,965	43.87	44.01	43.94	318
319	笹口小学校	2,508	2,685	5,193	679	687	1,366	27.07	25.59	26.30	191	243	434	875	933	1,808	34.89	34.75	34.82	319
320	恵光学園第一幼稚園	1,046	1,191	2,237	317	342	659	30.31	28.72	29.46	94	100	194	412	446	858	39.39	37.45	38.35	320
321	県立新潟テクノスクーール	2,988	3,154	6,142	955	980	1,935	31.96	31.07	31.50	229	271	500	1,190	1,259	2,449	39.83	39.92	39.87	321
322	紫竹山小学校	2,614	2,801	5,415	805	822	1,627	30.80	29.35	30.05	197	222	419	1,006	1,052	2,058	38.49	37.56	38.01	322
323	桜が丘小学校	3,927	4,247	8,174	1,267	1,283	2,550	32.26	30.21	31.20	436	508	944	1,713	1,803	3,516	43.62	42.45	43.01	323
324	山淵小学校	3,094	3,312	6,406	996	999	1,995	32.19	30.16	31.14	325	423	748	1,335	1,428	2,763	43.15	43.12	43.13	324
325	愛泉こども園	1,648	1,820	3,468	490	453	943	29.73	24.89	27.19	211	277	488	706	736	1,442	42.84	40.44	41.58	325
326	上所小学校	2,890	3,176	6,066	769	769	1,538	26.61	24.21	25.35	380	485	865	1,156	1,258	2,414	40.00	39.61	39.80	326
327	上山小学校	3,841	4,150	7,991	1,140	1,106	2,246	29.68	26.65	28.11	523	647	1,170	1,669	1,758	3,427	43.45	42.36	42.89	327
328	女池小学校	3,290	3,717	7,007	960	1,021	1,981	29.18	27.47	28.27	426	534	960	1,390	1,560	2,950	42.25	41.97	42.10	328
329	鳥屋野小学校	3,820	4,149	7,969	1,024	1,017	2,041	26.81	24.51	25.61	459	555	1,014	1,488	1,582	3,070	38.95	38.13	38.52	329
330	鳥屋野中学校	2,422	2,639	5,061	659	598	1,257	27.21	22.66	24.84	451	607	1,058	1,116	1,214	2,330	46.08	46.00	46.04	330
331	上山コミュニケーションハウス	3,487	3,812	7,299	1,065	1,111	2,176	30.54	29.14	29.81	476	571	1,047	1,542	1,691	3,233	44.22	44.36	44.29	331
	計	68,295	78,042	146,337	21,418	22,530	43,948	31.36	28.87	30.03	8,144	10,732	18,876	29,751	33,498	63,249	43.56	42.92	43.22	

工 秋葉区 (市議)

投票区	投票所名	当日有権者数		当日投票者数		当日投票率(%)		期日前		不在者		投票者総数		投票率(%)		投票区							
		男	女	計	男	女	計	男	女	計	男	女	計	男	女		計						
501	新津第一小学校	1,615	1,896	3,511	436	463	899	27.00	24.42	25.61	334	392	726	6	4	10	776	859	1,635	48.05	45.31	46.57	501
502	北上公会堂	1,239	1,392	2,631	319	315	634	25.75	22.63	24.10	237	330	567	4	5	9	560	650	1,210	45.20	46.70	45.99	502
503	新津第三小学校	3,228	3,545	6,773	820	786	1,606	25.40	22.17	23.71	612	653	1,265	6	11	17	1,438	1,450	2,888	44.55	40.90	42.64	503
504	秋葉区役所	2,168	2,377	4,545	500	471	971	23.06	19.81	21.36	524	602	1,126	3	3	6	1,027	1,076	2,103	47.37	45.27	46.27	504
505	田家氏子会館	931	1,057	1,988	196	203	399	21.05	19.21	20.07	235	275	510	7	3	10	438	481	919	47.05	45.51	46.23	505
506	草水町内会館	452	486	938	126	121	247	27.88	24.90	26.33	77	68	145	3	1	4	206	190	396	45.58	39.09	42.22	506
507	梶目木自治会館	765	821	1,586	200	209	409	26.14	25.46	25.79	134	128	262	5	3	8	339	340	679	44.31	41.41	42.81	507
508	大安寺集落開発センター	527	578	1,105	159	151	310	30.17	26.12	28.05	83	80	163	4	1	5	246	232	478	46.68	40.14	43.26	508
509	旧瀬日小学校	657	720	1,377	216	214	430	32.88	29.72	31.23	85	87	172	3	11	14	304	312	616	46.27	43.33	44.73	509
510	結幼稚園	1,709	1,898	3,607	563	599	1,162	32.94	31.56	32.22	260	316	576	7	4	11	830	919	1,749	48.57	48.42	48.49	510
511	おぎかわ保育園	1,384	1,591	2,975	507	553	1,060	36.63	34.76	35.63	166	185	351	0	2	2	673	740	1,413	48.63	46.51	47.50	511
512	市之瀬幼稚園	424	452	876	149	149	298	35.14	32.96	34.02	37	37	74	2	0	2	188	186	374	44.34	41.15	42.69	512
513	小合小学校	812	886	1,698	311	273	584	38.30	30.81	34.39	165	173	338	2	5	7	478	451	929	58.87	50.90	54.71	513
514	小合東小学校	768	832	1,600	251	233	484	32.68	28.00	30.25	133	157	290	2	1	3	386	391	777	50.26	47.00	48.56	514
515	金津地区コミュニティセンター	1,312	1,431	2,743	338	317	655	25.76	22.15	23.88	283	334	617	1	3	4	622	654	1,276	47.41	45.70	46.52	515
516	金津公会堂	192	203	395	50	37	87	26.04	18.23	22.03	44	42	86	0	0	0	94	79	173	48.96	38.92	43.80	516
517	小口公会堂	157	215	372	40	44	84	25.48	20.47	22.58	48	45	93	0	2	2	88	91	179	56.05	42.33	48.12	517
518	新開コミュニティセンター	542	586	1,128	211	207	418	38.93	35.32	37.06	96	87	183	2	1	3	309	295	604	57.01	50.34	53.55	518
519	秋葉町内会館	677	771	1,448	201	203	404	29.69	26.33	27.90	109	121	230	0	0	0	310	324	634	45.79	42.02	43.78	519
520	新津第二小学校	1,908	2,179	4,087	580	570	1,150	30.40	26.16	28.14	333	372	705	4	8	12	917	950	1,867	48.06	43.60	45.68	520
521	新金沢保育園	1,072	1,205	2,277	323	304	627	30.13	25.23	27.54	115	174	289	2	4	6	440	482	922	41.04	40.00	40.49	521
522	荻川小学校	2,585	2,764	5,349	987	998	1,985	38.18	36.11	37.11	242	256	498	4	3	7	1,233	1,257	2,490	47.70	45.48	46.55	522
523	川口地域交流会館	1,671	1,793	3,464	495	496	991	29.62	27.66	28.61	219	258	477	3	1	4	717	755	1,472	42.91	42.11	42.49	523
524	小須戸まちづくりセンター	1,915	2,108	4,023	707	763	1,470	36.92	36.20	36.54	268	302	570	2	2	4	977	1,067	2,044	51.02	50.62	50.81	524
525	小須戸きずなの家	258	301	559	103	113	216	39.92	37.54	38.64	43	52	95	0	0	0	146	165	311	56.59	54.82	55.64	525
526	小須戸地区ふれあい会館	1,675	1,839	3,514	492	486	978	29.37	26.43	27.83	261	300	561	1	1	2	754	787	1,541	45.01	42.79	43.85	526
計		30,643	33,926	64,569	9,280	9,278	18,558	30.28	27.35	28.74	5,143	5,826	10,969	73	79	152	14,496	15,183	29,679	47.31	44.75	45.96	

オ 南区（市議）

投票区	投票所名	当日有権者数		当日投票者数		当日投票率(%)		期日前		不在者		投票者総数		投票率(%)		投票区							
		男	女	計	男	女	計	男	女	計	男	女	計	男	女		計						
601	白根健康福祉センター	1,657	1,835	3,492	552	549	1,101	33.31	29.92	31.53	278	305	583	6	4	10	836	858	1,694	50.45	46.76	48.51	601
602	諏訪木保育園	1,097	1,188	2,285	417	417	834	38.01	35.10	36.50	170	198	368	5	4	9	592	619	1,211	53.97	52.10	53.00	602
603	茨菅根小学校	661	720	1,381	338	324	662	51.13	45.00	47.94	105	113	218	4	1	5	447	438	885	67.62	60.83	64.08	603
604	新飯田地域生活センター	691	755	1,446	298	271	569	43.13	35.89	39.35	78	88	166	3	4	7	379	363	742	54.85	48.08	51.31	604
605	庄瀬小学校	992	1,175	2,167	411	387	798	41.43	32.94	36.83	133	141	274	3	1	4	547	529	1,076	55.14	45.02	49.65	605
606	小林保育園	1,134	1,170	2,304	335	312	647	29.54	26.67	28.08	163	151	314	5	1	6	503	464	967	44.36	39.66	41.97	606
607	白根地域生活センター	2,114	2,192	4,306	636	600	1,236	30.09	27.37	28.70	301	368	669	5	5	10	942	973	1,915	44.56	44.39	44.47	607
608	ワークセンターしらはす	575	558	1,133	209	185	394	36.35	33.15	34.77	53	73	126	1	2	3	263	260	523	45.74	46.59	46.16	608
609	白井地域生活センター	825	924	1,749	286	288	574	34.67	31.17	32.82	86	93	179	0	1	1	372	382	754	45.09	41.34	43.11	609
610	大郷地域生活センター	386	405	791	141	118	259	36.53	29.14	32.74	18	17	35	2	1	3	161	136	297	41.71	33.58	37.55	610
611	大鷲保育園	546	567	1,113	217	186	403	39.74	32.80	36.21	29	36	65	2	1	3	248	223	471	45.42	39.33	42.32	611
612	中鷲ノ木ふれあいセンター	306	322	628	103	85	188	33.66	26.40	29.94	14	25	39	0	0	0	117	110	227	38.24	34.16	36.15	612
613	根岸小学校	1,599	1,633	3,232	551	508	1,059	34.46	31.11	32.77	197	198	395	1	1	2	749	707	1,456	46.84	43.29	45.05	613
614	大通保育園	764	824	1,588	262	285	547	34.29	34.59	34.45	42	44	86	6	8	14	310	337	647	40.58	40.90	40.74	614
615	大通地域生活センター	1,918	1,963	3,881	645	635	1,280	33.63	32.35	32.98	114	110	224	6	4	10	765	749	1,514	39.89	38.16	39.01	615
616	味方公民館	703	761	1,464	260	226	486	36.98	29.70	33.20	93	124	217	2	2	4	355	352	707	50.50	46.25	48.29	616
617	西白根公民館	636	662	1,298	241	227	468	37.89	34.29	36.06	99	91	190	3	0	3	343	318	661	53.93	48.04	50.92	617
618	七穂公民館	407	396	803	153	133	286	37.59	33.59	35.62	53	42	95	0	3	3	206	178	384	50.61	44.95	47.82	618
619	月鷲出張所	871	914	1,785	360	389	749	41.33	42.56	41.96	141	131	272	5	0	5	506	520	1,026	58.09	56.89	57.48	619
620	曲通多目的共同利用施設	290	302	592	125	129	254	43.10	42.72	42.91	41	27	68	1	1	2	167	157	324	57.59	51.99	54.73	620
621	東長嶋集落開発センター	288	304	592	129	115	244	44.79	37.83	41.22	50	57	107	1	0	1	180	172	352	62.50	56.58	59.46	621
	計	18,460	19,570	38,030	6,669	6,369	13,038	36.13	32.54	34.28	2,258	2,432	4,690	61	44	105	8,988	8,845	17,833	48.69	45.20	46.89	



力 西 区 ( 市 議 )

投票区	投票所名	当日有権者数		当日投票者数		当日投票率(%)		期日前		不在者		投票者総数		投票率(%)		投票区					
		男	女	男	女	男	女	計	男	女	計	男	女	計	男		女	計			
701	坂井輪中学校	2,466	2,823	5,289	638	1,277	25.87	22.84	24.14	667	1,218	8	11	19	1,197	1,317	2,514	48.54	46.65	47.53	701
702	新通小学校	5,036	5,603	10,639	1,232	1,199	24.46	21.40	22.85	873	1,042	14	35	49	2,119	2,276	4,395	42.08	40.62	41.31	702
703	坂井東小学校	2,251	2,451	4,702	707	1,423	31.41	29.21	30.26	329	387	4	3	7	1,040	1,106	2,146	46.20	45.12	45.64	703
704	坂井輪小学校	3,839	4,292	8,131	1,117	1,143	29.10	26.63	27.79	624	712	8	11	19	1,749	1,866	3,615	45.56	43.48	44.46	704
705	小新中学校	1,339	1,570	2,909	441	496	32.94	31.59	32.21	97	124	4	3	7	542	623	1,165	40.48	39.68	40.05	705
706	小針小学校	2,152	2,454	4,606	775	822	36.01	33.50	34.67	219	230	6	4	10	1,000	1,056	2,056	46.47	43.03	44.64	706
707	小針中学校	2,635	2,968	5,603	842	858	31.95	28.91	30.34	251	287	4	9	13	1,097	1,154	2,251	41.63	38.88	40.17	707
708	東青山小学校	3,021	3,612	6,633	921	995	30.49	27.55	28.89	336	413	4	4	8	1,261	1,412	2,673	41.74	39.09	40.30	708
709	青山コミュニティハウス	1,756	2,163	3,919	607	723	34.57	33.43	33.94	198	213	4	3	7	809	939	1,748	46.07	43.41	44.60	709
710	青山小学校	1,605	1,916	3,521	569	615	35.45	32.10	33.63	139	175	8	12	20	716	802	1,518	44.61	41.86	43.11	710
711	真砂小学校	2,784	3,168	5,952	895	934	32.15	29.48	30.73	377	459	14	14	28	1,286	1,407	2,693	46.19	44.41	45.25	711
712	坂井輪コミュニティセンター	1,659	2,124	3,783	514	610	30.98	28.72	29.71	243	283	5	7	12	762	900	1,662	45.93	42.37	43.93	712
713	五十嵐中学校	2,431	2,683	5,114	738	777	30.36	28.96	29.62	325	369	7	10	17	1,070	1,156	2,226	44.01	43.09	43.53	713
714	五十嵐小学校	3,803	4,183	7,986	977	1,020	25.69	24.38	25.01	689	786	14	13	27	1,680	1,819	3,499	44.18	43.49	43.81	714
715	上五十嵐保育園	1,290	1,118	2,408	335	291	25.97	26.03	26.00	177	179	1	1	2	513	471	984	39.77	42.13	40.86	715
716	内野小学校	1,407	1,314	2,721	385	359	27.36	27.32	27.34	198	259	3	3	6	586	621	1,207	41.65	47.26	44.36	716
717	西出張所 (内野まちづくりセンター)	1,251	1,439	2,690	400	385	31.97	26.75	29.18	255	340	4	8	12	659	733	1,392	52.68	50.94	51.75	717
718	内野中学校	3,686	4,002	7,688	953	898	25.85	22.44	24.08	667	803	9	15	24	1,629	1,716	3,345	44.19	42.88	43.51	718
719	西コミュニティセンター	2,884	3,099	5,983	982	1,963	34.05	31.66	32.81	425	508	7	6	13	1,414	1,495	2,909	49.03	48.24	48.62	719
720	中権寺公民館	264	271	535	120	101	45.45	37.27	41.31	22	23	1	1	2	143	125	268	54.17	46.13	50.09	720
721	木山小学校	471	496	967	194	181	41.19	36.49	38.78	47	48	2	0	2	243	229	472	51.59	46.17	48.81	721
722	赤塚小学校	669	719	1,388	249	191	37.22	26.56	31.70	39	51	9	1	10	297	243	540	44.39	33.80	38.90	722
723	新潟国際情報大学	931	980	1,911	290	304	31.15	31.02	31.08	75	77	1	3	4	366	384	750	39.31	39.18	39.25	723
724	保古野木保育園	439	466	905	192	172	43.74	36.91	40.22	31	31	17	17	34	240	220	460	54.67	47.21	50.83	724
725	中野小屋連絡所	376	398	774	138	127	36.70	31.91	34.24	38	43	3	3	6	179	173	352	47.61	43.47	45.48	725
726	笠木小学校	498	529	1,027	498	415	39.96	40.83	40.41	83	86	4	0	4	286	302	588	57.43	57.09	57.25	726
727	黒崎南公民館	427	465	892	256	288	59.95	61.94	60.99	63	67	1	1	2	320	356	676	74.94	76.56	75.78	727
728	黒崎南小学校	819	837	1,656	436	437	53.24	52.21	52.72	70	80	3	1	4	509	518	1,027	62.15	61.89	62.02	728
729	坂井公民館	368	383	751	184	177	50.00	46.21	48.07	52	54	2	2	4	238	233	471	64.67	60.84	62.72	729
730	黒崎農村環境改善センター	1,666	1,790	3,456	622	586	37.33	32.74	34.95	233	274	3	1	4	858	861	1,719	51.50	48.10	49.74	730
731	大野小学校	1,227	1,311	2,538	363	380	29.58	28.99	29.28	202	236	3	1	4	568	617	1,185	46.29	47.06	46.69	731
732	黒崎市民会館	2,185	2,352	4,537	769	779	35.19	33.12	34.12	223	246	4	5	9	996	1,030	2,026	45.58	43.79	44.66	732
733	山田小学校	1,802	1,902	3,704	626	598	34.74	31.44	33.05	150	161	3	3	6	779	762	1,541	43.23	40.06	41.60	733
734	黒崎北部公民館	2,278	2,493	4,771	888	907	38.98	36.38	37.62	145	161	1	0	1	1,034	1,068	2,102	45.39	42.84	44.06	734
735	四ツ郷屋公民館	211	186	397	91	75	43.13	40.32	41.81	47	40	2	1	3	140	116	256	66.35	62.37	64.48	735
計		61,926	68,560	130,486	19,645	19,980	31.72	29.14	30.37	8,493	9,914	187	212	399	28,325	30,106	58,431	45.74	43.91	44.78	

キ 西蒲区 (市議)

投票区	投票所名		当日有権者数		当日投票者数		当日投票率(%)		期日前		不在者		投票者総数		投票率(%)		投票区					
	男	女	計	男	女	計	男	女	計	男	女	計	男	女	計	男		女	計			
801	832	953	1,785	341	353	694	40.99	37.04	38.88	104	149	253	5	2	7	450	504	954	54.09	52.89	53.45	801
802	1,319	1,429	2,748	435	462	897	32.98	32.33	32.64	205	224	429	3	5	8	643	691	1,334	48.75	48.36	48.54	802
803	1,386	1,542	2,928	555	542	1,097	40.04	35.15	37.47	172	219	391	2	4	6	729	765	1,494	52.60	49.61	51.02	803
804	1,565	1,789	3,354	564	607	1,171	36.04	33.93	34.91	226	226	452	8	16	24	798	849	1,647	50.99	47.46	49.11	804
805	1,091	1,159	2,250	391	378	769	35.84	32.61	34.18	114	144	258	1	1	2	506	523	1,029	46.38	45.13	45.73	805
806	862	961	1,823	370	346	716	42.92	36.00	39.28	80	87	167	1	2	3	451	435	886	52.32	45.27	48.60	806
807	626	681	1,307	225	228	453	35.94	33.48	34.66	69	98	167	1	2	3	295	328	623	47.12	48.16	47.67	807
808	1,211	1,322	2,533	387	458	845	31.96	34.64	33.36	167	164	331	0	1	1	554	623	1,177	45.75	47.13	46.47	808
809	514	513	1,027	185	169	354	35.99	32.94	34.47	53	55	108	3	2	5	241	226	467	46.89	44.05	45.47	809
810	782	846	1,628	276	255	531	35.29	30.14	32.62	45	44	89	0	4	4	321	303	624	41.05	35.82	38.33	810
811	546	567	1,113	250	225	475	45.79	39.68	42.68	46	58	104	3	6	9	299	289	588	54.76	50.97	52.83	811
812	826	873	1,699	393	405	798	47.58	46.39	46.97	125	168	293	7	3	10	525	576	1,101	63.56	65.98	64.80	812
813	998	1,106	2,104	438	467	905	43.89	42.22	43.01	152	189	341	4	0	4	594	656	1,250	59.52	59.31	59.41	813
814	641	667	1,308	258	243	501	40.25	36.43	38.30	131	138	269	0	1	1	389	382	771	60.69	57.27	58.94	814
815	820	951	1,771	316	357	673	38.54	37.54	38.00	163	187	350	12	13	25	491	557	1,048	59.88	58.57	59.18	815
816	208	262	470	91	103	194	43.75	39.31	41.28	30	41	71	0	0	0	121	144	265	58.17	54.96	56.38	816
817	1,023	1,052	2,075	345	375	720	33.72	35.65	34.70	145	148	293	5	0	5	495	523	1,018	48.39	49.71	49.06	817
818	957	1,106	2,063	385	418	803	40.23	37.79	38.92	118	147	265	5	6	11	508	571	1,079	53.08	51.63	52.30	818
819	1,046	1,120	2,166	403	389	792	38.53	34.73	36.57	138	135	273	5	3	8	546	527	1,073	52.20	47.05	49.54	819
820	671	737	1,408	270	265	535	40.24	35.96	38.00	109	116	225	2	1	3	381	382	763	56.78	51.83	54.19	820
821	565	646	1,211	204	185	389	36.11	28.64	32.12	37	41	78	4	14	18	245	240	485	43.36	37.15	40.05	821
822	310	310	620	128	120	248	41.29	38.71	40.00	17	17	34	1	0	1	146	137	283	47.10	44.19	45.65	822
823	896	935	1,831	259	232	491	28.91	24.81	26.82	132	117	249	2	4	6	393	353	746	43.86	37.75	40.74	823
824	496	557	1,053	180	184	364	36.29	33.03	34.57	48	60	108	1	4	5	229	248	477	46.17	44.52	45.30	824
825	619	664	1,283	219	189	408	35.38	28.46	31.80	62	71	133	0	0	0	281	260	541	45.40	39.16	42.17	825
826	210	215	425	81	68	149	38.57	31.63	35.06	21	16	37	1	1	2	103	85	188	49.05	39.53	44.24	826
827	912	936	1,848	262	245	507	28.73	26.18	27.44	81	86	167	1	1	2	344	332	676	37.72	35.47	36.58	827
828	521	549	1,070	166	152	318	31.86	27.69	29.72	74	60	134	0	1	1	240	213	453	46.07	38.80	42.34	828
829	941	977	1,918	303	303	606	32.20	31.01	31.60	109	110	219	1	1	2	413	414	827	43.89	42.37	43.12	829
	23,394	25,425	48,819	8,680	8,723	17,403	37.10	34.31	35.65	2,973	3,315	6,288	78	98	176	11,731	12,136	23,867	50.15	47.73	48.89	

(5) 時間別投票状況に関する調 (市議会議員選挙)

区名	新潟市全体			北区	東区	中央区	江南区	秋葉区	南区	西区	西蒲区
	投票者数	投票率(%)	投票者数								
当日 有権者数	男	287,367		29,984	54,665	68,295		30,643	18,460	61,926	23,394
	女	317,928		32,256	60,149	78,042		33,926	19,570	68,560	25,425
	計	605,295		62,240	114,814	146,337		64,569	38,030	130,486	48,819
8:00	投票者数		投票率(%)	投票者数	投票率(%)	投票者数	投票率(%)	投票者数	投票率(%)	投票者数	投票率(%)
	男	4,891	1.70	628	2.09	1,062	1.56	450	1.47	1,019	1.65
	女	3,062	0.96	384	1.19	666	0.85	248	0.73	646	0.94
10:00	計	7,953	1.31	1,012	1.63	1,728	1.18	698	1.08	1,665	1.28
	男	22,221	7.73	2,815	9.39	4,897	7.17	2,146	7.00	4,568	7.38
	女	18,446	5.80	2,350	7.29	4,034	5.17	1,761	5.19	3,790	5.53
12:00	計	40,667	6.72	5,165	8.30	8,931	6.10	3,907	6.05	2,667	7.01
	男	43,661	15.19	5,202	17.35	9,950	14.57	4,341	14.17	2,971	16.09
	女	41,425	13.03	4,941	15.32	9,579	12.27	4,075	12.01	2,589	13.23
14:00	計	85,086	14.06	10,143	16.30	19,529	13.35	8,416	13.03	5,560	14.62
	男	56,860	19.79	6,759	22.54	13,082	19.16	5,590	18.24	3,913	21.20
	女	55,162	17.35	6,484	20.10	12,914	16.55	5,352	15.78	3,544	18.11
16:00	計	112,022	18.51	13,243	21.28	25,996	17.76	10,942	16.95	7,457	19.61
	男	68,771	23.93	8,082	26.95	15,987	23.41	6,805	22.21	4,778	25.88
	女	68,848	21.66	8,026	24.88	16,387	21.00	6,689	19.72	4,465	22.82
18:00	計	137,619	22.74	16,108	25.88	32,374	22.12	13,494	20.90	9,243	24.30
	男	82,830	28.82	9,641	32.15	19,153	28.04	8,217	26.82	5,833	31.60
	女	84,185	26.48	9,761	30.26	19,965	25.58	8,197	24.16	5,530	28.26
20:00 (A)	計	167,015	27.59	19,402	31.17	39,118	26.73	16,414	25.42	11,363	29.88
	男	93,065	32.39	10,794	36.00	21,418	31.36	9,280	30.28	6,669	36.13
	女	95,123	29.92	11,025	34.18	22,530	28.87	9,278	27.35	6,369	32.54
期日前投票 (B)	計	188,188	31.09	21,819	35.06	43,948	30.03	18,558	28.74	13,038	34.28
	男	37,651	13.10	3,844	12.82	8,144	11.92	5,143	16.78	2,258	12.23
	女	44,564	14.02	4,396	13.63	10,732	13.75	5,826	17.17	2,432	12.43
不在者投票 (C)	計	82,215	13.58	8,240	13.24	18,876	12.90	10,969	16.99	4,690	12.33
	男	814	0.28	89	0.30	189	0.28	73	0.24	61	0.33
	女	915	0.29	64	0.20	236	0.30	79	0.23	44	0.22
最終 (A+B+C)	計	1,729	0.29	153	0.25	425	0.29	152	0.24	105	0.28
	男	131,530	45.77	14,727	49.12	29,751	43.56	14,496	47.31	8,988	48.69
	女	140,602	44.22	15,485	48.01	33,498	42.92	15,183	44.75	8,845	45.20
計	272,132	44.96	30,212	48.54	63,249	43.22	29,679	45.96	17,833	46.89	

注 江南区は無投票

## (6) 期日前投票状況に関する調

### ア 市全体

#### (7) 県議会議員選挙

	期 日 前 投 票 所(選挙区別)										投票率
	北区	東区	中央区	江南区	秋葉区	南区	西区	西蒲区	計	累計	549080
3/30 土	456	1,162	1,420	271		262	1,259		4,830	4,830	0.88%
3/31 日	724	1,539	1,748	385		394	1,657		6,447	11,277	2.05%
4/1 月	635	1,281	1,565	395		311	1,470		5,657	16,934	3.08%
4/2 火	768	1,320	1,637	378		337	1,619		6,059	22,993	4.19%
4/3 水	986	1,786	2,227	469		547	2,238		8,253	31,246	5.69%
4/4 木	1,194	2,139	2,576	609		714	2,687		9,919	41,165	7.50%
4/5 金	1,370	2,309	3,112	826		812	2,917		11,346	52,511	9.56%
4/6 土	2,111	3,218	4,600	1,501		1,315	4,565		17,310	69,821	12.72%
計	8,244	14,754	18,885	4,834		4,692	18,412		69,821		

注 1 秋葉区, 西蒲区は無投票

2 投票率の欄の「549080」は有投票の北区, 東区, 中央区, 江南区, 南区, 西区の当日有権者数

#### (4) 市議会議員選挙

	期 日 前 投 票 所(選挙区別)										投票率
	北区	東区	中央区	江南区	秋葉区	南区	西区	西蒲区	計	累計	605295
3/30 土	456	1,159	1,415		548	262	1,255	288	5,383	5,383	0.89%
3/31 日	722	1,537	1,746		837	394	1,656	503	7,395	12,778	2.11%
4/1 月	635	1,281	1,565		871	311	1,470	410	6,543	19,321	3.19%
4/2 火	768	1,320	1,637		867	337	1,619	541	7,089	26,410	4.36%
4/3 水	985	1,786	2,228		1,395	547	2,238	683	9,862	36,272	5.99%
4/4 木	1,194	2,138	2,577		1,711	714	2,687	859	11,880	48,152	7.96%
4/5 金	1,370	2,308	3,109		1,950	811	2,918	1,097	13,563	61,715	10.20%
4/6 土	2,110	3,216	4,599		2,790	1,314	4,564	1,907	20,500	82,215	13.58%
計	8,240	14,745	18,876		10,969	4,690	18,407	6,288	82,215		

注 1 江南区は無投票

2 投票率の欄の「605295」は有投票の北区, 東区, 中央区, 秋葉区, 南区, 西区, 西蒲区の当日有権者数

イ 北区

(7) 県議会議員選挙

	期日前投票所				投票率
	北区役所	北出張所	計	累計	
3/30 土	304	152	456	456	0.73%
3/31 日	486	238	724	1,180	1.90%
4/1 月	457	178	635	1,815	2.92%
4/2 火	520	248	768	2,583	4.15%
4/3 水	640	346	986	3,569	5.73%
4/4 木	752	442	1,194	4,763	7.65%
4/5 金	917	453	1,370	6,133	9.85%
4/6 土	1,358	753	2,111	8,244	13.24%
計	5,434	2,810	8,244		

注 投票率の欄の数字「62254」は当日有権者数

(4) 市議会議員選挙

	期日前投票所				投票率
	北区役所	北出張所	計	累計	
3/30 土	304	152	456	456	0.73%
3/31 日	484	238	722	1,178	1.89%
4/1 月	457	178	635	1,813	2.91%
4/2 火	520	248	768	2,581	4.15%
4/3 水	640	345	985	3,566	5.73%
4/4 木	752	442	1,194	4,760	7.65%
4/5 金	917	453	1,370	6,130	9.85%
4/6 土	1,355	755	2,110	8,240	13.24%
計	5,429	2,811	8,240		

注 投票率の欄の数字「62240」は当日有権者数

ウ 東区

(7) 県議会議員選挙

	期日前投票所				投票率
	東区役所	石山出張所	計	累計	
3/30 土	863	299	1,162	1,162	1.01%
3/31 日	1,115	424	1,539	2,701	2.35%
4/1 月	981	300	1,281	3,982	3.47%
4/2 火	976	344	1,320	5,302	4.62%
4/3 水	1,323	463	1,786	7,088	6.17%
4/4 木	1,555	584	2,139	9,227	8.04%
4/5 金	1,625	684	2,309	11,536	10.05%
4/6 土	2,223	995	3,218	14,754	12.85%
計	10,661	4,093	14,754		

注 投票率の欄の数字「114834」は当日有権者数

(4) 市議会議員選挙

	期日前投票所				投票率
	東区役所	石山出張所	計	累計	
3/30 土	861	298	1,159	1,159	1.01%
3/31 日	1,114	423	1,537	2,696	2.35%
4/1 月	981	300	1,281	3,977	3.46%
4/2 火	976	344	1,320	5,297	4.61%
4/3 水	1,323	463	1,786	7,083	6.17%
4/4 木	1,554	584	2,138	9,221	8.03%
4/5 金	1,625	683	2,308	11,529	10.04%
4/6 土	2,221	995	3,216	14,745	12.84%
計	10,655	4,090	14,745		

注 投票率の欄の数字「114814」は当日有権者数

エ 中央区

(7) 県議会議員選挙

	期日前投票所					投票率	
	中央区役所	東出張所	南出張所	石山出張所	計		
3/30 土	449	244	608	119	1,420	1,420	0.97%
3/31 日	611	292	697	148	1,748	3,168	2.16%
4/1 月	669	230	531	135	1,565	4,733	3.23%
4/2 火	574	231	695	137	1,637	6,370	4.35%
4/3 水	883	294	888	162	2,227	8,597	5.87%
4/4 木	1,040	353	1,019	164	2,576	11,173	7.63%
4/5 金	1,268	433	1,209	202	3,112	14,285	9.76%
4/6 土	1,627	602	1,983	388	4,600	18,885	12.90%
計	7,121	2,679	7,630	1,455	18,885		

注 投票率の欄の数字「146366」は当日有権者数

(4) 市議会議員選挙

	期日前投票所					投票率	
	中央区役所	東出張所	南出張所	石山出張所	計		
3/30 土	446	244	606	119	1,415	1,415	0.97%
3/31 日	610	292	696	148	1,746	3,161	2.16%
4/1 月	669	230	531	135	1,565	4,726	3.23%
4/2 火	574	231	695	137	1,637	6,363	4.35%
4/3 水	884	294	888	162	2,228	8,591	5.87%
4/4 木	1,041	353	1,019	164	2,577	11,168	7.63%
4/5 金	1,267	433	1,207	202	3,109	14,277	9.76%
4/6 土	1,627	602	1,982	388	4,599	18,876	12.90%
計	7,118	2,679	7,624	1,455	18,876		

注 投票率の欄の数字「146337」は当日有権者数

オ 江南区

(7) 県議会議員選挙

	期日前投票所				投票率
	江南区役所	横越出張所	計	累計	
3/30 土	191	80	271	271	0.47%
3/31 日	281	104	385	656	1.15%
4/1 月	290	105	395	1,051	1.84%
4/2 火	282	96	378	1,429	2.50%
4/3 水	355	114	469	1,898	3.32%
4/4 木	445	164	609	2,507	4.39%
4/5 金	598	228	826	3,333	5.84%
4/6 土	1,063	438	1,501	4,834	8.47%
計	3,505	1,329	4,834		

注 投票率の欄の数字「57089」は当日有権者数

(4) 市議会議員選挙

無投票

カ 秋葉区

(7) 県議会議員選挙

無投票

(イ) 市議会議員選挙

	期日前投票所				投票率
	秋葉区役所	小須戸出張所	計	累計	
3/30 土	502	46	548	548	0.85%
3/31 日	769	68	837	1,385	2.14%
4/1 月	781	90	871	2,256	3.49%
4/2 火	774	93	867	3,123	4.84%
4/3 水	1,250	145	1,395	4,518	7.00%
4/4 木	1,580	131	1,711	6,229	9.65%
4/5 金	1,765	185	1,950	8,179	12.67%
4/6 土	2,428	362	2,790	10,969	16.99%
計	9,849	1,120	10,969		

注 投票率の欄の数字「64569」は当日有権者数

キ 南区

(7) 県議会議員選挙

	期日前投票所					投票率
	南区役所	味方出張所	月潟出張所	計	累計	
3/30 土	215	14	33	262	262	0.69%
3/31 日	324	23	47	394	656	1.72%
4/1 月	257	27	27	311	967	2.54%
4/2 火	282	30	25	337	1,304	3.43%
4/3 水	446	52	49	547	1,851	4.87%
4/4 木	588	71	55	714	2,565	6.74%
4/5 金	672	75	65	812	3,377	8.88%
4/6 土	997	173	145	1,315	4,692	12.34%
計	3,781	465	446	4,692		

注 投票率の欄の数字「38036」は当日有権者数

(イ) 市議会議員選挙

	期日前投票所					投票率
	南区役所	味方出張所	月潟出張所	計	累計	
3/30 土	215	14	33	262	262	0.69%
3/31 日	324	23	47	394	656	1.72%
4/1 月	257	27	27	311	967	2.54%
4/2 火	282	30	25	337	1,304	3.43%
4/3 水	446	52	49	547	1,851	4.87%
4/4 木	588	71	55	714	2,565	6.74%
4/5 金	671	75	65	811	3,376	8.88%
4/6 土	996	173	145	1,314	4,690	12.33%
計	3,779	465	446	4,690		

注 投票率の欄の数字「38030」は当日有権者数

ク 西区

(7) 県議会議員選挙

	期日前投票所					投票率
	西区役所	西出張所	黒崎出張所	計	累計	
3/30 土	811	327	121	1,259	1,259	0.96%
3/31 日	1,078	391	188	1,657	2,916	2.23%
4/1 月	905	386	179	1,470	4,386	3.36%
4/2 火	1,018	430	171	1,619	6,005	4.60%
4/3 水	1,380	577	281	2,238	8,243	6.32%
4/4 木	1,686	665	336	2,687	10,930	8.38%
4/5 金	1,776	803	338	2,917	13,847	10.61%
4/6 土	2,706	1,297	562	4,565	18,412	14.11%
計	11,360	4,876	2,176	18,412		

注 投票率の欄の数字「130501」は当日有権者数

(イ) 市議会議員選挙

	期日前投票所					投票率
	西区役所	西出張所	黒崎出張所	計	累計	
3/30 土	808	326	121	1,255	1,255	0.96%
3/31 日	1,077	391	188	1,656	2,911	2.23%
4/1 月	904	387	179	1,470	4,381	3.36%
4/2 火	1,018	430	171	1,619	6,000	4.60%
4/3 水	1,380	577	281	2,238	8,238	6.31%
4/4 木	1,686	665	336	2,687	10,925	8.37%
4/5 金	1,776	804	338	2,918	13,843	10.61%
4/6 土	2,705	1,297	562	4,564	18,407	14.11%
計	11,354	4,877	2,176	18,407		

注 投票率の欄の数字「130486」は当日有権者数

ケ 西蒲区

(7) 県議会議員選挙

無投票

(イ) 市議会議員選挙

	期日前投票所						投票率	
	西蒲区役所	岩室出張所	西川出張所	潟東出張所	中之口出張所	計		
3/30 土	146	50	52	18	22	288	288	0.59%
3/31 日	248	112	74	37	32	503	791	1.62%
4/1 月	220	74	70	16	30	410	1,201	2.46%
4/2 火	260	97	103	32	49	541	1,742	3.57%
4/3 水	337	142	103	44	57	683	2,425	4.97%
4/4 木	371	184	178	69	57	859	3,284	6.73%
4/5 金	509	222	189	85	92	1,097	4,381	8.97%
4/6 土	800	351	388	194	174	1,907	6,288	12.88%
計	2,891	1,232	1,157	495	513	6,288		

注 投票率の欄の数字「48819」は当日有権者数

## (7) 期日前投票の事由に関する調

選挙名	選挙区	法第48条の2第1項						計
		第1号 該当者	第2号 該当者	第3号 該当者	第4号 該当者	第5号 該当者	第6号 該当者	
県議会議員	北 区	3,594	4,343	237	0	17	53	8,244
	東 区	5,242	8,847	483	0	34	148	14,754
	中央区	7,056	10,979	586	0	74	190	18,885
	江南区	1,902	2,781	113	0	14	24	4,834
	秋葉区							
	南 区	1,947	2,601	107	0	9	28	4,692
	西 区	6,543	11,137	553	0	45	134	18,412
	西蒲区							
	計	26,284	40,688	2,079	0	193	577	69,821
市議会議員	北 区	3,593	4,344	237	0	13	53	8,240
	東 区	5,236	8,846	483	0	32	148	14,745
	中央区	7,053	10,980	586	0	67	190	18,876
	江南区							
	秋葉区	3,940	6,676	275	0	17	61	10,969
	南 区	1,946	2,600	107	0	9	28	4,690
	西 区	6,542	11,138	552	0	41	134	18,407
	西蒲区	2,671	3,423	149	0	8	37	6,288
	計	30,981	48,007	2,389	0	187	651	82,215

注 1 県議会議員選挙の秋葉区, 西蒲区は無投票

2 市議会議員選挙の江南区は無投票

(8) 特殊投票に関する調

選挙名	選挙区	仮投票		不在者投票			代理投票				点字投票
		総数	開票管理者において不受理と決定した数	総数	投票管理者において不受理及び拒否と決定した数	開票管理者において不受理と決定した数	総数	投票所におけるもの	期日前投票所におけるもの	不在者投票によるもの	
県議会議員	北 区	0	0	154	2	0	66	5	25	36	5
	東 区	0	0	322	0	0	149	37	57	55	10
	中央区	0	0	437	0	0	151	32	59	60	37
	江南区	0	0	174	0	0	51	5	11	35	2
	秋葉区										
	南 区	0	0	105	0	0	39	5	9	25	0
	西 区	0	0	403	0	1	193	31	72	90	13
	西蒲区										
	計	0	0	1,595	2	1	649	115	233	301	67
市議会議員	北 区	0	0	153	2	0	67	5	25	37	5
	東 区	0	0	319	0	0	150	37	57	56	10
	中央区	0	0	425	0	0	153	33	60	60	38
	江南区										
	秋葉区	0	0	152	0	0	59	8	22	29	5
	南 区	0	0	105	0	0	39	5	9	25	0
	西 区	0	0	399	0	1	191	30	72	89	13
	西蒲区	0	0	176	0	0	61	5	15	41	0
	計	0	0	1,729	2	1	720	123	260	337	71

注 1 県議会議員選挙の秋葉区, 西蒲区は無投票

2 市議会議員選挙の江南区は無投票



## (9) 不在者投票に関する調

## ア 選挙人の属する市町村における不在者投票用紙等の請求及び交付に関する調

## (7) 県議会議員選挙

選挙区	区分	投票用紙等の請求						投票用紙等の交付				
		直接				郵送等 E	合計 F(C+D+E)	交付したもの			交付拒否 J	合計 K(=F) K(I+J)
		本人			代理人 D			直接 G	郵送等 H	小計 I(G+H)		
		本人自ら A	使者による B	小計 C(A+B)								
北 区	郵便等投票 以外	1	0	1	7	135	143	5	138	143	0	143
	郵便等投票	1	0	1	/	10	11	/	11	11	0	11
	計	2	0	2	7	145	154	5	149	154	0	154
東 区	郵便等投票 以外	8	0	8	112	185	305	114	191	305	0	305
	郵便等投票	0	0	0	/	24	24	/	24	24	0	24
	計	8	0	8	112	209	329	114	215	329	0	329
中央区	郵便等投票 以外	0	0	0	76	335	411	88	323	411	0	411
	郵便等投票	0	0	0	/	37	37	/	37	37	0	37
	計	0	0	0	76	372	448	88	360	448	0	448
江南区	郵便等投票 以外	2	0	2	66	94	162	28	134	162	0	162
	郵便等投票	0	0	0	/	13	13	/	13	13	0	13
	計	2	0	2	66	107	175	28	147	175	0	175
秋葉区	郵便等投票 以外											
	郵便等投票											
	計											
南 区	郵便等投票 以外	1	0	1	9	93	103	8	95	103	0	103
	郵便等投票	0	0	0	/	12	12	/	12	12	0	12
	計	1	0	1	9	105	115	8	107	115	0	115
西 区	郵便等投票 以外	1	0	1	65	310	376	30	346	376	0	376
	郵便等投票	0	0	0	/	35	35	/	35	35	0	35
	計	1	0	1	65	345	411	30	381	411	0	411
西蒲区	郵便等投票 以外											
	郵便等投票											
	計											
計	郵便等投票 以外	13	0	13	335	1,152	1,500	273	1,227	1,500	0	1,500
	郵便等投票	1	0	1	/	131	132	/	132	132	0	132
	計	14	0	14	335	1,283	1,632	273	1,359	1,632	0	1,632

注 1 郵便等投票は、公職選挙法第49条第2項によるもの

2 県議会議員選挙の秋葉区、西蒲区は無投票

## (イ) 市議会議員選挙

選挙区	区分	投票用紙等の請求						投票用紙等の交付				
		直接				郵送等 E	合計 F(C+D+E)	交付したもの			交付拒否 J	合計 K(=F) K(I+J)
		本人			代理人 D			直接 G	郵送等 H	小計 I(G+H)		
		本人自ら A	使用者による B	小計 C(A+B)								
北 区	郵便等投票 以外	1	0	1	8	133	142	5	137	142	0	142
	郵便等投票	1	0	1	/	10	11	/	11	11	0	11
	計	2	0	2	8	143	153	5	148	153	0	153
東 区	郵便等投票 以外	4	0	4	115	180	299	114	185	299	0	299
	郵便等投票	0	0	0	/	24	24	/	24	24	0	24
	計	4	0	4	115	204	323	114	209	323	0	323
中央区	郵便等投票 以外	0	0	0	76	317	393	88	305	393	0	393
	郵便等投票	0	0	0	/	37	37	/	37	37	0	37
	計	0	0	0	76	354	430	88	342	430	0	430
江南区	郵便等投票 以外											
	郵便等投票											
	計											
秋葉区	郵便等投票 以外	1	4	5	99	51	155	99	56	155	0	155
	郵便等投票	0	0	0	/	12	12	/	12	12	0	12
	計	1	4	5	99	63	167	99	68	167	0	167
南 区	郵便等投票 以外	1	0	1	9	92	102	8	94	102	0	102
	郵便等投票	0	0	0	/	12	12	/	12	12	0	12
	計	1	0	1	9	104	114	8	106	114	0	114
西 区	郵便等投票 以外	1	0	1	65	302	368	30	338	368	0	368
	郵便等投票	0	0	0	/	35	35	/	35	35	0	35
	計	1	0	1	65	337	403	30	373	403	0	403
西蒲区	郵便等投票 以外	1	1	2	0	168	170	3	167	170	0	170
	郵便等投票	0	0	0	/	7	7	/	7	7	0	7
	計	1	1	2	0	175	177	3	174	177	0	177
計	郵便等投票 以外	9	5	14	372	1,243	1,629	347	1,282	1,629	0	1,629
	郵便等投票	1	0	1	/	137	138	/	138	138	0	138
	計	10	5	15	372	1,380	1,767	347	1,420	1,767	0	1,767

注 1 郵便等投票は、公職選挙法第49条第2項によるもの

2 市議会議員選挙の江南区は無投票

イ 不在者投票管理者等別不在者投票に関する調

(7) 県議会議員選挙

選挙区	区分	選挙人の属する区選管の下においてなしたものの(選挙権未取得者が対象)	選挙人が所在・居住する地の選管委員長の下においてなしたものの	船長に対してなしたものの	病院院長, 老人ホームの長, 国立保養所長, 身体障害者支援施設又は保護施設の長に対してなしたものの	刑事施設, 警察留置場の管理者に対してなしたものの	少年院の長, 婦人補導院の長に対してなしたものの	小計		合計 C(A+B)	未着等
								A	B		
北 区	本人	1	4	0	101	1	0	107	11	118	
	代理投票	0	0	0	36	0	0	36		36	
	計	1	4	0	137	1	0	143	11	154	
東 区	本人	0	11	0	232	1	1	245	22	267	
	代理投票	0	0	0	55	0	0	55		55	
	計	0	11	0	287	1	1	300	22	322	
中央区	本人	1	34	0	303	3	0	341	36	377	
	代理投票	0	0	0	60	0	0	60		60	
	計	1	34	0	363	3	0	401	36	437	
江南区	本人	1	1	0	123	1	0	126	13	139	
	代理投票	0	0	0	35	0	0	35		35	
	計	1	1	0	158	1	0	161	13	174	
秋葉区	本人										
	代理投票										
	計										
南 区	本人	1	3	0	64	0	0	68	12	80	
	代理投票	0	0	0	25	0	0	25		25	
	計	1	3	0	89	0	0	93	12	105	
西 区	本人	1	17	0	262	0	0	280	33	313	
	代理投票	0	0	0	90	0	0	90		90	
	計	1	17	0	352	0	0	370	33	403	
西蒲区	本人										
	代理投票										
	計										
計	本人	5	70	0	1,085	6	1	1,167	127	1,294	
	代理投票	0	0	0	301	0	0	301		301	
	計	5	70	0	1,386	6	1	1,468	127	1,595	

注 県議会議員選挙の秋葉区, 西蒲区は無投票

(イ) 市議会議員選挙

選挙区	区分	選挙人の属する区選管の下においてなしたものの(選挙権未取得者が対象)	選挙人が所在・居住する地の選管委員長の下においてなしたものの	船長に対してなしたものの	病院院長、老人ホームの長、国立保養所長、身体障害者支援施設又は保護施設の長に対してなしたものの	刑事施設、警察留置場の管理者に対してなしたものの	少年院の長、婦人補導院の長に対してなしたものの	小計		合計 C(A+B)	未着等
								A	B		
北 区	本人	1	2	0	102	0	0	105	11	116	
	代理投票	0	0	0	37	0	0	37		37	
	計	1	2	0	139	0	0	142	11	153	
東 区	本人	0	8	0	233	1	1	243	21	264	
	代理投票	0	0	0	55	0	0	55		55	
	計	0	8	0	288	1	1	298	21	319	
中央区	本人	1	22	0	302	4	0	329	36	365	
	代理投票	0	0	0	60	0	0	60		60	
	計	1	22	0	362	4	0	389	36	425	
江南区	本人										
	代理投票										
	計										
秋葉区	本人	0	7	0	104	0	0	111	12	123	
	代理投票	0	0	0	29	0	0	29		29	
	計	0	7	0	133	0	0	140	12	152	
南 区	本人	1	3	0	65	0	0	69	11	80	
	代理投票	0	0	0	25	0	0	25		25	
	計	1	3	0	90	0	0	94	11	105	
西 区	本人	1	13	0	263	0	0	277	33	310	
	代理投票	0	0	0	89	0	0	89		89	
	計	1	13	0	352	0	0	366	33	399	
西蒲区	本人	0	3	0	125	0	0	128	7	135	
	代理投票	0	0	0	41	0	0	41		41	
	計	0	3	0	166	0	0	169	7	176	
計	本人	4	58	0	1,194	5	1	1,262	131	1,393	
	代理投票	0	0	0	336	0	0	336		336	
	計	4	58	0	1,530	5	1	1,598	131	1,729	

注 市議会議員選挙の江南区は無投票

ウ 不在者投票の事由等に関する調

選挙名	選挙区	法第49条第1項 法第48条の2第1項						法第49条 第4項	小計	法第49条第2項該当者 (郵便等投票)		合計
		第1号 該当者	第2号 該当者	第3号 該当者	第4号 該当者	第5号 該当者	第6号 該当者			うち法第49 条第3項該 当者(代理 記載)		
県議会議員	北 区	3	3	136	0	1	0	0	143	11	0	154
	東 区	5	6	288	0	1	0	0	300	22	1	322
	中央区	12	10	368	0	11	0	0	401	36	6	437
	江南区	1	2	158	0	0	0	0	161	13	1	174
	秋葉区											
	南 区	1	3	89	0	0	0	0	93	12	0	105
	西 区	8	9	350	0	3	0	0	370	33	0	403
	西蒲区											
	計	30	33	1,389	0	16	0	0	1,468	127	8	1,595
市議会議員	北 区	3	2	137	0	0	0	0	142	11	0	153
	東 区	5	4	288	0	1	0	0	298	21	1	319
	中央区	12	8	368	0	1	0	0	389	36	6	425
	江南区											
	秋葉区	0	7	133	0	0	0	0	140	12	2	152
	南 区	1	3	90	0	0	0	0	94	11	0	105
	西 区	7	9	350	0	0	0	0	366	33	0	399
	西蒲区	1	2	166	0	0	0	0	169	7	2	176
	計	29	35	1,532	0	2	0	0	1,598	131	11	1,729

注 1 県議会議員選挙の秋葉区, 西蒲区は無投票

2 市議会議員選挙の江南区は無投票

エ 不在者投票の受理・不受理に関する調

選挙名	選挙区	投票管理者において受理と決定し、かつ、拒否の決定をしなかったもの	投票管理者において不受理又は拒否と決定したもの			合計
			開票管理者において受理と決定したもの	開票管理者において不受理と決定したもの	計	
県議会議員	北 区	152	2	0	2	154
	東 区	322	0	0	0	322
	中央区	437	0	0	0	437
	江南区	174	0	0	0	174
	秋葉区					
	南 区	105	0	0	0	105
	西 区	402	0	1	1	403
	西蒲区					
	計	1,592	2	1	3	1,595
市議会議員	北 区	151	2	0	2	153
	東 区	319	0	0	0	319
	中央区	425	0	0	0	425
	江南区					
	秋葉区	152	0	0	0	152
	南 区	105	0	0	0	105
	西 区	398	0	1	1	399
	西蒲区	176	0	0	0	176
	計	1,726	2	1	3	1,729

注 1 県議会議員選挙の秋葉区、西蒲区は無投票

2 市議会議員選挙の江南区は無投票

(10) 投票所及び開票所（選挙会）に使用した施設に関する調

選挙区	地方公共団体等の管理する施設							小計	左記以外の施設	合計	うち借上料を要した施設
	区役所 出張所	学校・ 幼稚園	公会堂	公民館	体育館	集会 施設	その他				
北 区	1	8				4	4	17	5	22	(6)
東 区		15				4	2	21		21	(2)
中央区		23		2		3	3	31		31	(3)
江南区	2	4					13	19	9	28	(6)
秋葉区	1	8				2		11	15	26	(10)
南区	1	3		3		6	4	17	4	21	(2)
西区	2	20		3		4	1	30	5	35	(5)
西蒲区	4	7		3		3	12	29		29	(2)
計	11	88	0	11	0	26	39	175	38	213	(36)
北 区					1			1		1	
東 区					1			1		1	
中央区					1			1		1	
江南区								0	1	1	
秋葉区					1			1		1	
南区					1			1		1	
西区					1			1		1	
西蒲区					1			1		1	
計	0	0	0	0	7	0	0	7	1	8	0

(11) 借上料を要した投票所の施設名

選挙区	投票区	施設名	所在地
1 北 区	104	太郎代自治会館	新潟市北区太郎代120
2 北 区	106	三軒屋町自治会館	新潟市北区三軒屋町19-16
3 北 区	110	こまくさ保育園	新潟市北区柳原3-10-25
4 北 区	114	尾山ニュータウン公民館	新潟市北区内島見2185-30
5 北 区	115	樋ノ入公民館	新潟市北区樋ノ入1471
6 北 区	116	笹山公民館	新潟市北区笹山2058
7 東 区	209	松崎自治会館	新潟市東区松崎1-14-25
8 東 区	216	柴竹集会所	新潟市東区柴竹6-24-33
9 中央区	320	恵光学園第一幼稚園	新潟市中央区天神尾1-4-1
10 中央区	321	県立新潟テクノスクール	新潟市中央区鏡西1-11-2
11 中央区	325	愛泉こども園	新潟市中央区上研3-14-1
12 江南区	408	袋津保育園	新潟市江南区砂岡1-3-40
13 江南区	417	藤山会館	新潟市江南区藤山1-6-28
14 江南区	418	姥山集落開発センター	新潟市江南区阿賀野2-1-20
15 江南区	424	錦湯新田自治会館	新潟市江南区錦湯新田275
16 江南区	426	朝野集落開発センター	新潟市江南区朝野684
17 江南区	427	和田公民館	新潟市江南区和田1482
18 秋葉区	502	北上公会堂	新潟市秋葉区北上3-12-11
19 秋葉区	505	田家氏子会館	新潟市秋葉区田家3-1
20 秋葉区	506	草水町内会館	新潟市秋葉区草水町3-5-1
21 秋葉区	507	榎目木自治会館	新潟市秋葉区榎目木309-4
22 秋葉区	508	大安寺集落開発センター	新潟市秋葉区大安寺318-2
23 秋葉区	511	おぎかわ保育園	新潟市秋葉区中野3-20-7
24 秋葉区	516	金津公会堂	新潟市秋葉区金津617
25 秋葉区	517	小口公会堂	新潟市秋葉区小口1013
26 秋葉区	519	秋葉町内会館	新潟市秋葉区秋葉1-17-3
27 秋葉区	523	川口地域交流会館	新潟市秋葉区川口392-5
28 南区	608	ワークセンターしらはす	新潟市南区戸石45-2
29 南区	612	中鷲ノ木ふれあいセンター	新潟市南区鷲ノ木新田973
30 西区	720	中権寺公民館	新潟市西区中権寺2821
31 西区	723	新潟国際情報大学	新潟市西区みずき野3-1-1
32 西区	724	保古野木保育園	新潟市西区保古野木901
33 西区	729	板井公民館	新潟市西区板井2597
34 西区	735	四ツ塚集会所	新潟市西区四ツ塚1830
35 西蒲区	824	横戸集会所	新潟市西蒲区横戸137
36 西蒲区	826	五之上ふれあいセンター	新潟市西蒲区五之上253

## (12) 立会人に関する調

## ア 当日投票

行政区	投票所数	投票立会人							選挙(開票)立会人		
		立会人数		18歳・19歳	20歳代	30歳代～ 40歳代	50歳代 以上	開票 所数	立会人数		
		男	女						県議選	市議選	
北 区	22	男	(0) 44	0	0	3	41	1	4	6	
		女	(0) 8	0	0	1	7				
		計	(0) 52	0	0	4	48				
東 区	21	男	(4) 25	0	0	1	(4) 24	1	3	8	
		女	(12) 17	0	(1) 1	(6) 6	(5) 10				
		計	(16) 42	0	(1) 1	(6) 7	(9) 34				
中央区	31	男	(0) 46	0	0	0	46	1	4	10	
		女	(0) 19	0	0	1	18				
		計	(0) 65	0	0	1	64				
江南区	28	男	(0) 40	0	2	3	35	1	3	—	
		女	(0) 16	0	0	1	15				
		計	(0) 56	0	2	4	50				
秋葉区	26	男	(15) 22	0	(2) 4	(1) 2	(12) 16	1	—	8	
		女	(17) 30	(3) 3	(3) 6	(3) 6	(8) 15				
		計	(32) 52	(3) 3	(5) 10	(4) 8	(20) 31				
南 区	21	男	(0) 34	0	1	2	31	1	3	3	
		女	(0) 8	0	0	1	7				
		計	(0) 42	0	1	3	38				
西 区	35	男	(0) 53	0	0	2	51	1	4	8	
		女	(0) 20	1	2	1	16				
		計	(0) 73	1	2	3	67				
西蒲区	29	男	(0) 30	1	1	2	26	1	—	6	
		女	(0) 30	0	4	9	17				
		計	(0) 60	1	5	11	43				
計	213	男	(19) 293	(0) 1	(2) 8	(1) 15	(16) 270	8	21	49	
		女	(26) 144	(3) 4	(4) 13	(9) 26	(13) 105				
		計	(45) 437	(3) 5	(6) 21	(10) 41	(29) 375				

注1 1投票所当り2人の投票立会人が従事するが、半日で交替した投票所があるため、投票所数×2人とはならない。

2 公募による投票立会人は( )で再掲した。



イ 期日前投票

行政区	期日前 投票所数	立会人数 (8日間の実働人数)		18歳・19歳		20歳代		30歳代～ 40歳代		50歳代 以上		
		男	女									
北 区	2	男	(16)	25	(1)	1	(1)	1	0	(14)	23	
		女	(5)	7		0		0	(1)	1	(4)	6
		計	(21)	32	(1)	1	(1)	1	(1)	1	(18)	29
東 区	2	男	(9)	24		0		0	(1)	1	(8)	23
		女	(3)	8		0		0		0	(3)	8
		計	(12)	32		0		0	(1)	1	(11)	31
中央区	4	男	(0)	61		0		0			61	
		女	(0)	17		0		0			17	
		計	(0)	78		0		0			78	
江南区	2	男	(11)	15		0		0	(1)	2	(10)	13
		女	(10)	17	(1)	1		0		0	(9)	16
		計	(21)	32	(1)	1		0	(1)	2	(19)	29
秋葉区	2	男	(16)	16	(1)	1		0	(3)	3	(12)	12
		女	(16)	16	(1)	1		0	(1)	1	(14)	14
		計	(32)	32	(2)	2		0	(4)	4	(26)	26
南 区	3	男	(17)	25		0		0	(5)	5	(12)	20
		女	(15)	18		0		0	(2)	2	(13)	16
		計	(32)	43		0		0	(7)	7	(25)	36
西 区	3	男	(0)	36		0		0		1	35	
		女	(0)	18		0		0		1	17	
		計	(0)	54		0		0		2	52	
西蒲区	5	男	(0)	29		0		0		0	29	
		女	(0)	24		0		0		1	23	
		計	(0)	53		0		0		1	52	
計	23	男	(69)	231	(2)	2	(1)	1	(10)	12	(56)	216
		女	(49)	125	(2)	2	(0)	0	(4)	6	(43)	117
		計	(118)	356	(4)	4	(1)	1	(14)	18	(99)	333

注1 期日前投票期間(8日間)の実働人数であり、延べ人数ではない。実際に何人の者が従事したかを表している。

2 公募による投票立会人は( )で再掲した。

## (13) 投票管理者及び投票事務従事者に関する調

## ア 当日投票

選挙区	投票所数	投票管理者				投票事務従事者			
		投票管理者	職務代理者	臨時に職務を管掌した者	計	市、区選管職員	市、区役所職員	その他	計
北区	22	22			22	22	169	2	193
東区	21	21			21		206		206
中央区	31	31			31		266	3	269
江南区	28	28			28		157	4	161
秋葉区	26	26			26		138	1	139
南区	21	21			21		139		139
西区	35	35			35	4	267	4	275
西蒲区	29	29			29		157	2	159
計	213	213	0	0	213	26	1,499	16	1,541

## イ 期日前投票

選挙区	投票所数	期日前投票所の投票管理者				期日前投票所の投票事務従事者			
		投票管理者	職務代理者	臨時に職務を管掌した者	計	市、区選管職員	市、区役所職員	その他	計
北区	2	16			16	22	15		37
東区	2	12			12	3	14	19	36
中央区	4	32			32	11	60		71
江南区	2	13			13	8	3	11	22
秋葉区	2	16			16	21			21
南区	3	24			24	11	37		48
西区	3	17			17	6	7	39	52
西蒲区	5	25			25		47	20	67
計	23	155	0	0	155	82	183	89	354

注 期日前投票期間(8日間)の実働人数であり、延べ人数ではない。実際に何人の者が従事したかを表している。

(14) 年代別投票率に関する調（抽出）（市議会議員選挙）

ア 年代別投票率調（抽出投票区一覧表）

新潟市内の62か所の投票区の年代別投票動向を調べたものである。（期日前投票・不在者投票を含む。）

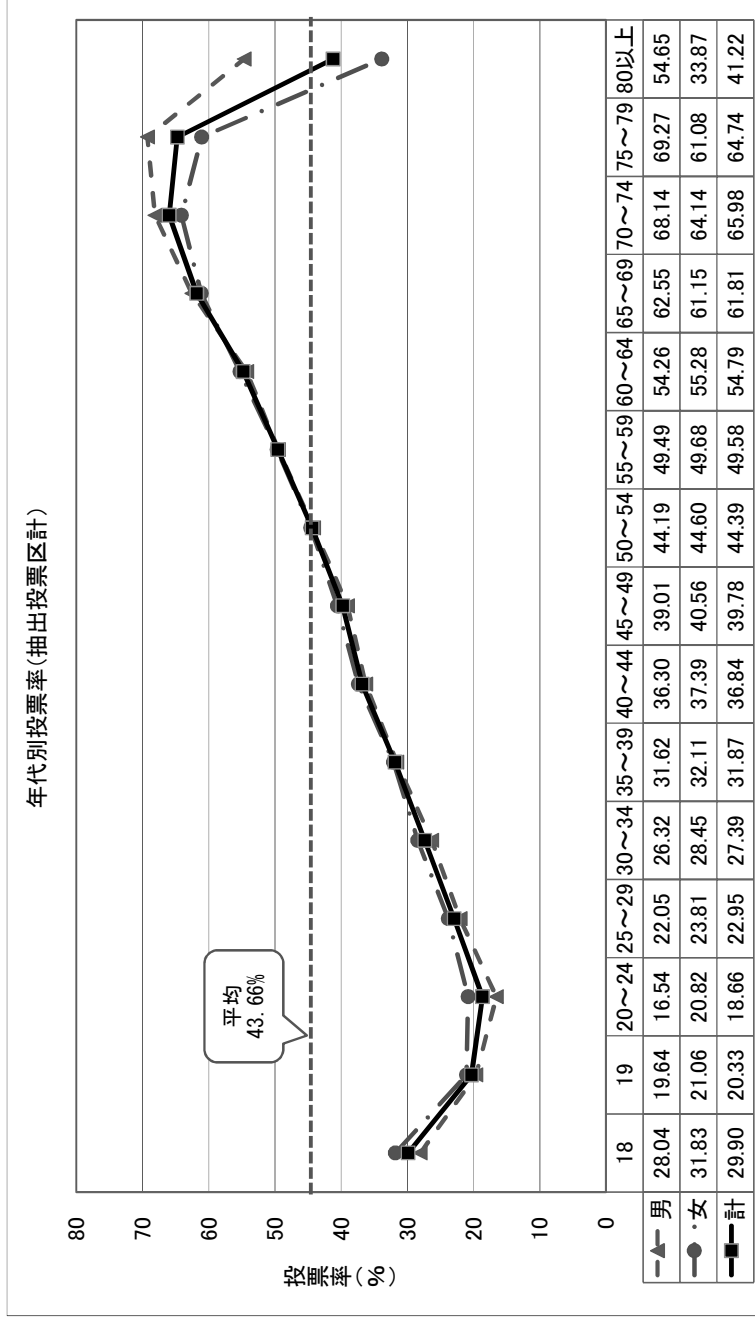
※北区3か所，東区14か所，中央区15か所，秋葉区11か所，南区4か所，西区10か所，西蒲区5か所

※江南区は無投票のため含まない。

区	投票区	投票所	当日有権者数	投票者数	投票率(%)	区	投票区	投票所	当日有権者数	投票者数	投票率(%)
北 区	101	松浜小学校	6,967	3,052	43.81	秋 葉 区	501	新津第一小学校	3,511	1,635	46.57
	105	濁川小学校	5,990	2,756	46.01		503	新津第三小学校体育館	6,773	2,888	42.64
	117	早通南小学校	4,521	2,017	44.61		504	秋葉区役所	4,545	2,103	46.27
東 区	205	藤見中学校	4,694	2,271	48.38		510	結幼稚園	3,607	1,749	48.49
	206	中地区コミュニティセンター	6,423	2,990	46.55		511	おぎかわ保育園	2,975	1,413	47.50
	208	下山小学校	6,275	2,854	45.48		515	金津地区コミュニティセンター	2,743	1,276	46.52
	209	松崎自治会館	4,802	2,034	42.36		520	新津第二小学校	4,087	1,867	45.68
	211	大形小学校	8,090	3,346	41.36		522	荻川小学校	5,349	2,490	46.55
	212	木戸中学校	7,282	2,602	35.73		523	川口地域交流会館	3,464	1,472	42.49
	213	牡丹山小学校	6,348	2,474	38.97		524	小須戸まちづくりセンター	4,023	2,044	50.81
	214	木戸小学校	8,565	3,505	40.92		526	小須戸ふれあい会館	3,514	1,541	43.85
	216	紫竹集会所	4,837	1,751	36.20	南 区	601	白根健康福祉センター	3,492	1,694	48.51
	217	石山中学校	7,738	3,127	40.41		607	白根地域生活センター	4,306	1,915	44.47
	218	中野山小学校	6,650	2,858	42.98		617	西白根公民館	1,298	661	50.92
219	南中野山小学校	6,063	2,757	45.47	620		曲通多目的共同利用施設	592	324	54.73	
220	石山保育園	5,644	2,392	42.38	西 区	701	坂井輪中学校	5,289	2,514	47.53	
221	東中野山小学校	5,085	2,346	46.14		702	新通小学校	10,639	4,395	41.31	
中 央 区	302	関屋小学校	4,379	2,250		51.38	704	坂井輪小学校	8,131	3,615	44.46
	304	浜浦小学校	4,908	2,340		47.68	706	小針小学校	4,606	2,056	44.64
	306	白山小学校	5,342	2,358		44.14	707	小針中学校	5,603	2,251	40.17
	309	クロスパルにいがた	5,196	2,209		42.51	708	東青山小学校	6,633	2,673	40.30
	313	南万代小学校	5,207	2,158		41.44	711	真砂小学校	5,952	2,693	45.25
	321	県立新潟テクノスクール	6,142	2,449		39.87	714	五十嵐小学校	7,986	3,499	43.81
	322	紫竹山小学校	5,415	2,058		38.01	718	内野中学校	7,688	3,345	43.51
	323	桜が丘小学校	8,174	3,516	43.01	719	西コミュニティセンター	5,983	2,909	48.62	
	324	山潟小学校	6,406	2,763	43.13	西 蒲 区	803	西蒲区役所	2,928	1,494	51.02
	326	上所小学校	6,066	2,414	39.80		815	岩室保育園	1,771	1,048	59.18
	327	上山小学校	7,991	3,427	42.89		819	西川出張所	2,166	1,073	49.54
328	女池小学校	7,007	2,950	42.10	826		五之上ふれあいセンター	425	188	44.24	
329	鳥屋野小学校	7,969	3,070	38.52	829		中之口西小学校	1,918	827	43.12	
330	鳥屋野中学校	5,061	2,330	46.04				330,533	144,309	43.66	
331	上山コミュニティハウス	7,299	3,233	44.29							

イ 年代別投票率調（抽出投票区合計表）

年齢区分	性別	抽出投票区の合計	
		有権者数	投票者数 投票率(%)
18	男	1,712	480 28.04
	女	1,646	524 31.83
	計	3,358	1,004 29.90
19	男	1,838	361 19.64
	女	1,752	369 21.06
	計	3,590	730 20.33
20～24	男	8,458	1,399 16.54
	女	8,299	1,728 20.82
	計	16,757	3,127 18.66
25～29	男	8,785	1,937 22.05
	女	9,153	2,179 23.81
	計	17,938	4,116 22.95
30～34	男	10,825	2,849 26.32
	女	10,873	3,093 28.45
	計	21,698	5,942 27.39
35～39	男	12,174	3,850 31.62
	女	12,322	3,957 32.11
	計	24,496	7,807 31.87
40～44	男	14,754	5,356 36.30
	女	14,743	5,512 37.39
	計	29,497	10,868 36.84
45～49	男	15,217	5,936 39.01
	女	15,096	6,123 40.56
	計	30,313	12,059 39.78
50～54	男	12,941	5,718 44.19
	女	13,221	5,896 44.60
	計	26,162	11,614 44.39
55～59	男	11,395	5,639 49.49
	女	11,798	5,861 49.68
	計	23,193	11,500 49.58
60～64	男	11,553	6,269 54.26
	女	12,156	6,720 55.28
	計	23,709	12,989 54.79
65～69	男	13,441	8,407 62.55
	女	15,108	9,239 61.15
	計	28,549	17,646 61.81
70～74	男	11,857	8,079 68.14
	女	13,827	8,868 64.14
	計	25,684	16,947 65.98
75～79	男	9,572	6,631 69.27
	女	11,882	7,258 61.08
	計	21,454	13,889 64.74
80以上	男	12,079	6,601 54.65
	女	22,056	7,470 33.87
	計	34,135	14,071 41.22
合計	男	156,601	69,512 44.39
	女	173,932	74,797 43.00
	計	330,533	144,309 43.66



※江南区選挙区は無投票のため含まない。



















(2) 党派別得票数に関する調

選挙名	選挙区	自由民主党		日本共産党		公明党		立憲民主党		国民民主党	
		得票数	得票率	得票数	得票率	得票数	得票率	得票数	得票率	得票数	得票率
県議会議員	北 区	7,094	23.96%								
	東 区	16,700.621	34.88%	14,547	30.39%						
	中央区	22,647	37.16%			11,854	19.45%			15,832	25.98%
	江南区	12,272	58.22%					8,808	41.78%		
	秋葉区										
	南 区	9,417	53.52%								
	西 区	20,098	35.25%	9,533	16.72%			16,325	28.63%		
	西蒲区										
	計	88,228.621	37.68%	24,080	10.29%	11,854	5.06%	25,133	10.73%	—	—
市議会議員	北 区	8,832	29.68%	3,873	13.01%						
	東 区	18,997.400	39.75%	8,590	17.97%	5,643.598	11.81%	5,356	11.21%		
	中央区	12,409.693	20.07%	4,499	7.28%	7,864	12.72%	5,178	8.37%	2,900.999	4.69%
	江南区										
	秋葉区	7,952	27.13%	3,148	10.74%						
	南 区	11,722	68.31%								
	西 区	21,928.999	38.32%	5,940	10.38%	4,968	8.68%	5,345	9.34%		
	西蒲区										
	計	81,842.092	30.70%	26,050	9.77%	18,475.598	6.93%	15,879	5.96%	2,900.999	1.09%

- 注 1 党派の並び順は市議会議員選挙の立候補者数の順による。  
 2 県議会議員選挙の秋葉区、西蒲区は無投票  
 3 市議会議員選挙の江南区は無投票

選挙名	選挙区	幸福実現党		社会民主党		緑の党グリーンズジャパン		無所属		計	
		得票数	得票率	得票数	得票率	得票数	得票率	得票数	得票率	得票数	得票率
県議会議員	北 区							22,519	76.04%	29,613	100%
	東 区							16,626.378	34.73%	47,873.999	100%
	中央区							10,609	17.41%	60,942	100%
	江南区									21,080	100%
	秋葉区										
	南 区							8,178	46.48%	17,595	100%
	西 区							11,064	19.40%	57,020	100%
	西蒲区										
	計	—	—	—	—	—	—	68,996.378	29.47%	234,123.999	100%
市議会議員	北 区							17,054	57.31%	29,759	100%
	東 区							9,203	19.26%	47,789.998	100%
	中央区	402	0.65%	4,693	7.59%			23,893.306	38.64%	61,839.998	100%
	江南区										
	秋葉区							18,211	62.13%	29,311	100%
	南 区							5,437	31.69%	17,159	100%
	西 区					5,177	9.05%	13,860	24.22%	57,218.999	100%
	西蒲区							23,537.999	100.00%	23,537.999	100%
	計	402	0.15%	4,693	1.76%	5,177	1.94%	111,196.305	41.71%	266,615.994	100%

### (3) 無効投票に関する調

#### ア 県議会議員選挙

無効事由	票数	選挙区(開票区)毎の無効票数							
		北区	東区	中央区	江南区	秋葉区	南区	西区	西蒲区
所定の用紙を用いないもの	1	0	0	0	1		0	0	
候補者でない者又は候補者となることができない者の氏名を記載したもの	377	46	54	138	38		17	84	
2人以上の候補者の氏名を記載したもの	13	1	0	8	1		3	0	
被選挙権のない候補者の氏名を記載したもの	0	0	0	0	0		0	0	
候補者の氏名のほか、他事を記載したもの	18	1	8	1	5		1	2	
候補者の氏名を自書しないもの	0	0	0	0	0		0	0	
候補者の何人を記載したかを確認し難いもの	28	5	5	0	14		0	4	
白紙投票	3,754	390	620	1,531	170		127	916	
単に雑事を記載したもの	1,122	86	198	430	83		70	255	
単に記号、符号を記載したもの	630	79	122	221	21		26	161	
計	5,943	608	1,007	2,329	333		244	1,422	

注 県議会議員選挙の秋葉区、西蒲区は無投票

#### イ 市議会議員選挙

無効事由	票数	選挙区(開票区)毎の無効票数							
		北区	東区	中央区	江南区	秋葉区	南区	西区	西蒲区
所定の用紙を用いないもの	0	0	0	0		0	0	0	0
候補者でない者又は候補者となることができない者の氏名を記載したもの	651	60	120	172		31	67	163	38
2人以上の候補者の氏名を記載したもの	21	2	0	0		0	13	1	5
被選挙権のない候補者の氏名を記載したもの	0	0	0	0		0	0	0	0
候補者の氏名のほか、他事を記載したもの	21	0	6	4		3	4	3	1
候補者の氏名を自書しないもの	3	0	0	3		0	0	0	0
候補者の何人を記載したかを確認し難いもの	143	3	56	51		1	0	8	24
白紙投票	3,353	270	632	932		226	367	761	165
単に雑事を記載したもの	860	64	148	224		73	138	151	62
単に記号、符号を記載したもの	544	54	110	104		34	85	124	33
計	5,596	453	1,072	1,490		368	674	1,211	328

注 市議会議員選挙の江南区は無投票

(4) 時間別開票状況に関する調

開票開始時刻 21時00分

選挙名	選挙区	22時00分	22時30分	23時00分	23時30分	24時00分	24時30分	確定時刻	所要時間
県議会議員	北 区	6,000 19.85%	30,221 100.00%					22時24分	1時間24分
	東 区	9,000 18.41%	9,000 18.41%	9,000 18.41%	9,000 18.41%	9,000 18.41%	48,882 100.00%	24時57分	3時間57分
	中央区	30,500 48.20%	60,251 95.23%	63,272 100.00%				22時41分	1時間41分
	江南区	21,419 100.00%						21時50分	50分
	秋葉区								
	南 区	13,000 72.87%	17,839 100.00%					22時09分	1時間09分
	西 区	17,000 44.78%	56,709 97.03%	58,443 100.00%				22時50分	1時間50分
	西蒲区								
市議会議員	北 区	0 0.00%		30,212 100.00%				22時52分	1時間52分
	東 区	0 0.00%		0 0.00%		42,500 86.98%	48,862 100.00%	24時57分	3時間57分
	中央区	0 0.00%		17,500 27.67%		63,249 100.00%		23時48分	2時間48分
	江南区								
	秋葉区	22,000 74.13%		29,679 100.00%				22時15分	1時間15分
	南 区	0 0.00%		17,833 100.00%				22時39分	1時間39分
	西 区	0 0.00%		4,000 6.85%		58,431 100.00%		23時45分	2時間45分
	西蒲区	10,000 48.89%		23,867 100.00%				22時25分	1時間25分

- 注 1 下段は開票率  
 2 県議会議員選挙の秋葉区, 西蒲区は無投票  
 3 県議会議員選挙の中間発表は22時から30分ごと  
 4 市議会議員選挙の江南区は無投票  
 5 市議会議員選挙の中間発表は22時から1時間ごと



(5) 選挙長及び選挙会事務従事者に関する調  
 (開票事務と合同。無投票選挙区は翌日)

ア 県議会議員選挙

選挙区	選挙長				選挙会事務従事者			
	選挙長	職務代理者	臨時に職務を管掌した者	計	市、区選管職員	市、区役所職員	その他	計
北 区	1			1	19	38	19	76
東 区	1			1	25	87	35	147
中央区	1			1	28	133	30	191
江南区	1			1	17	55	4	76
秋葉区	1			1	5			5
南 区	1			1	22	46	6	74
西 区	1			1	20	110	4	134
西蒲区	1			1	6			6
計	8	0	0	8	142	469	98	709

注 秋葉区, 西蒲区は無投票

イ 市議会議員選挙

選挙区	選挙長				選挙会事務従事者			
	選挙長	職務代理者	臨時に職務を管掌した者	計	市、区選管職員	市、区役所職員	その他	計
北 区	1			1	20	64	19	103
東 区	1			1	25	87	35	147
中央区	1			1	28	133	30	191
江南区	1			1	3			3
秋葉区	1			1	21	41	13	75
南 区	1			1	22	46	6	74
西 区	1			1	20	110	4	134
西蒲区	1			1	10	38		48
計	8	0	0	8	149	519	107	775

注 江南区は無投票

(6) 選挙会開始及び終了の日時に関する調  
 (開票事務と合同。無投票選挙区は翌日)

ア 県議会議員選挙

選挙区	開始時刻	終了時刻	備考
北区	4月7日 午後 9 時 00 分	4月7日 午後 10 時 34 分	即日開票
東区	4月7日 午後 9 時 00 分	4月8日 午前 1 時 20 分	即日開票
中央区	4月7日 午後 9 時 00 分	4月7日 午後 11 時 01 分	即日開票
江南区	4月7日 午後 9 時 00 分	4月7日 午後 10 時 10 分	即日開票
秋葉区	4月8日 午後 2 時 00 分	4月8日 午後 2 時 08 分	無投票
南区	4月7日 午後 9 時 00 分	4月7日 午後 10 時 34 分	即日開票
西区	4月7日 午後 9 時 00 分	4月7日 午後 11 時 30 分	即日開票
西蒲区	4月8日 午後 2 時 00 分	4月8日 午後 2 時 30 分	無投票

注 秋葉区、西蒲区は無投票のため選挙日の翌日に選挙会を行った。

イ 市議会議員選挙

選挙区	開始時刻	終了時刻	備考
北区	4月7日 午後 9 時 00 分	4月7日 午後 11 時 02 分	即日開票
東区	4月7日 午後 9 時 00 分	4月8日 午前 1 時 40 分	即日開票
中央区	4月7日 午後 9 時 00 分	4月8日 午前 0 時 18 分	即日開票
江南区	4月8日 午後 1 時 00 分	4月8日 午後 1 時 30 分	無投票
秋葉区	4月7日 午後 9 時 00 分	4月7日 午後 10 時 40 分	即日開票
南区	4月7日 午後 9 時 00 分	4月7日 午後 10 時 49 分	即日開票
西区	4月7日 午後 9 時 00 分	4月8日 午前 0 時 25 分	即日開票
西蒲区	4月7日 午後 9 時 00 分	4月7日 午後 10 時 24 分	即日開票

注 江南区は無投票のため選挙日の翌日に選挙会を行った。

## 6 選挙運動

### (1) 個人演説会（公営施設）の会場数及びその使用度数に関する調

#### ア 新潟県議会議員選挙

	選挙区	法第161条第1項第1号の学校及び公民館の数		法第161条第1項第2号の公会堂の数	法第161条第1項第3号の市区町村の選挙管理委員会が指定した施設の数				計 D	合計 (A~D)
		学校 A	公民館 B	公会堂 C	社寺	農業協同組合	商工会議所	その他		
会場数	北 区	28	4					20	20	52
	東 区	34	3	1				20	20	58
	中央区	70	4	5				23	23	102
	江南区	22	5					30	30	57
	秋葉区	29	2					19	19	50
	南 区	19	7					17	17	43
	西 区	46	8	2				20	20	76
	西蒲区	23	11					25	25	59
	計	271	44	8	0	0	0	174	174	497
使用度数（県議会議員選挙）	公費負担	北 区						5	5	5
		東 区		1				7	7	8
		中央区							0	0
		江南区		2				6	6	8
		秋葉区								
		南 区						1	1	1
		西 区						2	2	2
		西蒲区								
		計	0	3	0	0	0	0	21	21
候補者負担	北 区						1	1	1	
	東 区							0	0	
	中央区							0	0	
	江南区							0	0	
	秋葉区									
	南 区							0	0	
	西 区							0	0	
	西蒲区									
	計	0	0	0	0	0	0	1	1	1

備考 県議会議員選挙の秋葉区、西蒲区は無投票

イ 新潟市議会議員選挙

	選挙区	法第161条第1項第1号の学校及び公民館の数		法第161条第1項第2号の公会堂の数	法第161条第1項第3号の市区町村の選挙管理委員会が指定した施設の数				合計 (A~D)		
		学校 A	公民館 B	公会堂 C	社寺	農業協同組合	商工会議所	その他		計 D	
会場数	北 区	28	4					20	20	52	
	東 区	34	3	1				20	20	58	
	中央区	70	4	5				23	23	102	
	江南区	22	5					30	30	57	
	秋葉区	29	2					19	19	50	
	南 区	19	7					17	17	43	
	西 区	46	8	2				20	20	76	
	西蒲区	23	11					25	25	59	
	計	271	44	8	0	0	0	174	174	497	
使用度数（市議会議員選挙）	公費負担	北 区							0	0	
		東 区	1	1	1				10	10	13
		中央区		2					6	6	8
		江南区									
		秋葉区								0	0
		南 区							2	2	2
		西 区	2						6	6	8
		西蒲区								0	0
		計	3	3	1	0	0	0	24	24	31
候補者負担	北 区								0	0	
	東 区								0	0	
	中央区								0	0	
	江南区										
	秋葉区								0	0	
	南 区								0	0	
	西 区								0	0	
	西蒲区								0	0	
	計	0	0	0	0	0	0	0	0	0	

備考 市議会議員選挙の江南区は無投票

## (2) ポスター掲示場に関する調

## ア 有権者数、面積区別ポスター掲示場数

	行政区	1,000人未満				1,000人～ 5,000人未満			5,000人～ 10,000人未満		10,000人以上		合計
		2km <sup>2</sup> 未満 (×5)	2km <sup>2</sup> ～ 4km <sup>2</sup> 未満 (×6)	4km <sup>2</sup> ～ 8km <sup>2</sup> 未満 (×7)	8km <sup>2</sup> 以上 (×8)	4km <sup>2</sup> 未満 (×7)	4km <sup>2</sup> ～ 8km <sup>2</sup> 未満 (×8)	8km <sup>2</sup> 以上 (×9)	4km <sup>2</sup> 未満 (×8)	4km <sup>2</sup> 以上 (×9)	4km <sup>2</sup> 未満 (×9)	4km <sup>2</sup> 以上 (×10)	
投票区数	北 区		1			9	5	5	1	1			22
	東 区					9	1		10	1			21
	中央区					16			14	1			31
	江南区	1	5	1		15	6						28
	秋葉区	2	2		1	12	6	1	2				26
	南 区		4	1		7	6	3					21
	西 区	1	1	5		16	2		9			1	35
	西蒲区		2		1	6	14	6					29
	計	4	15	7	2	90	40	15	36	3	0	1	213
基準設置数	北 区		6			63	40	45	8	9			171
	東 区					63	8		80	9			160
	中央区					112			112	9			233
	江南区	5	30	7		105	48						195
	秋葉区	10	12		8	84	48	9	16				187
	南 区		24	7		49	48	27					155
	西 区	5	6	35		112	16		72			10	256
	西蒲区		12		8	42	112	54					228
	計	20	90	49	16	630	320	135	288	27	0	10	1,585
実際の設置数	北 区		6			64	39	45	8	9			171
	東 区					63	8		80	9			160
	中央区					112			112	9			233
	江南区	5	30	7		105	48						195
	秋葉区	10	12		8	84	48	9	16				187
	南 区		23	7		50	45	30					155
	西 区	5	6	35		112	16		72			10	256
	西蒲区		8		7	45	115	53					228
	計	20	85	49	15	635	319	137	288	27	0	10	1,585

備考 (×5)は1投票区当たり5ヵ所の基準設置数を示す。

イ 新設・再利用の別によるポスター掲示場数

(7) 県議会議員選挙

選挙区	新設した掲示場数		既存のものを再利用した掲示場数		レンタル資材を使用した恒久的掲示場	合計
	恒久的掲示場	恒久的掲示場以外の掲示場	恒久的掲示場	恒久的掲示場以外の掲示場		
北 区					171	171
東 区					160	160
中央区					233	233
江南区					195	195
秋葉区						
南 区					155	155
西 区					256	256
西蒲区						
計	0	0	0	0	1,170	1,170

備考1 県議会議員選挙の秋葉区, 西蒲区は無投票

2 ポスター掲示場の板面はアルミ製である。

(4) 市議会議員選挙

選挙区	新設した掲示場数		既存のものを再利用した掲示場数		レンタル資材を使用した恒久的掲示場	合計
	恒久的掲示場	恒久的掲示場以外の掲示場	恒久的掲示場	恒久的掲示場以外の掲示場		
北 区					171	171
東 区					160	160
中央区					233	233
江南区						
秋葉区					187	187
南 区					155	155
西 区					256	256
西蒲区					228	228
計	0	0	0	0	1,390	1,390

備考1 市議会議員選挙の江南区は無投票

2 ポスター掲示場の板面はアルミ製である。

(3) 違反文書図画の撤去命令に関する調

選挙区	選挙名			選挙運動期間前に掲示したもの		選挙運動期間中に掲示したもの		計		撤去命令以外に警告したものの(電話等)の件数
		掲示形態	根拠条項	件数	枚数	件数	枚数	件数	枚数	
北 区	県議	ポスター	147条			17	27	17	27	
			201条							
	その他	147条								
		201条								
市議	ポスター	147条			4	5	4	5		
			201条							
	その他	147条								
		201条								
東 区	県議	ポスター	147条			2	3	2	3	
			201条							
	その他	147条								
		201条								
市議	ポスター	147条			3	3	3	3		
			201条							
	その他	147条								
		201条								
中央区	県議	ポスター	147条							7
			201条							
	その他	147条								
		201条								
市議	ポスター	147条								13
			201条							
	その他	147条								
		201条								
江南区	県議	ポスター	147条			10	11	10	11	
			201条							
	その他	147条								
		201条								
市議	ポスター	147条								
			201条							
	その他	147条								
		201条								
秋葉区	県議	ポスター	147条							
			201条							
	その他	147条								
		201条								
市議	ポスター	147条			2	2	2	2	2	
			201条			1	4	1		4
	その他	147条								
		201条								
南 区	県議	ポスター	147条			34	39	34	39	
			201条							
	その他	147条								
		201条								
市議	ポスター	147条								
			201条							
	その他	147条								
		201条								
西 区	県議	ポスター	147条							4
			201条							
	その他	147条								
		201条								
市議	ポスター	147条								4
			201条							
	その他	147条								
		201条								
西蒲区	県議	ポスター	147条							
			201条							
	その他	147条								
		201条								
市議	ポスター	147条								
			201条							
	その他	147条								
		201条								
計	県議	ポスター	147条			29	41	29	41	11
			201条			34	39	34	39	
	その他	147条								
		201条								
市議	ポスター	147条			9	10	9	10	19	
			201条			1	4	1		4
	その他	147条								
		201条								

備考 1 根拠条項の201条は、201条の11又は201条の14を意味する。

2 県議会議員選挙の秋葉区、西蒲区は無投票

3 市議会議員選挙の江南区は無投票

## (4) 投票所における候補者等の氏名等の掲示に関する調

## ア 当日投票所

選挙区	選挙名		投票記載台のみ	投票記載台以外のみ	両者の併用	計
北 区	県議	投票所数	22			22
		掲示枚数	264			264
	市議	投票所数	22			22
		掲示枚数	264			264
東 区	県議	投票所数	21			21
		掲示枚数	462			462
	市議	投票所数	21			21
		掲示枚数	482			482
中央区	県議	投票所数	31			31
		掲示枚数	612			612
	市議	投票所数	31			31
		掲示枚数	612			612
江南区	県議	投票所数	28			28
		掲示枚数	230			230
	市議	投票所数				
		掲示枚数				
秋葉区	県議	投票所数				
		掲示枚数				
	市議	投票所数	26			26
		掲示枚数	271			271
南 区	県議	投票所数	21			21
		掲示枚数	145			145
	市議	投票所数	21			21
		掲示枚数	145			145
西 区	県議	投票所数	35			35
		掲示枚数	566			566
	市議	投票所数	35			35
		掲示枚数	566			566
西蒲区	県議	投票所数				
		掲示枚数				
	市議	投票所数	29			29
		掲示枚数	236			236
計	県議	投票所数	158	0	0	158
		掲示枚数	2,279	0	0	2,279
	市議	投票所数	185	0	0	185
		掲示枚数	2,576	0	0	2,576

## イ 期日前投票所

選挙区	選挙名		投票記載台のみ	投票記載台以外のみ	両者の併用	計
北 区	県議	投票所数	2			2
		掲示枚数	19			19
	市議	投票所数	2			2
		掲示枚数	19			19
東 区	県議	投票所数	2			2
		掲示枚数	16			16
	市議	投票所数	2			2
		掲示枚数	16			16
中央区	県議	投票所数	4			4
		掲示枚数	36			36
	市議	投票所数	4			4
		掲示枚数	36			36
江南区	県議	投票所数	2			2
		掲示枚数	21			21
	市議	投票所数				
		掲示枚数				
秋葉区	県議	投票所数				
		掲示枚数				
	市議	投票所数	2			2
		掲示枚数	18			18
南 区	県議	投票所数	3			3
		掲示枚数	21			21
	市議	投票所数	3			3
		掲示枚数	21			21
西 区	県議	投票所数	3			3
		掲示枚数	20			20
	市議	投票所数	3			3
		掲示枚数	20			20
西蒲区	県議	投票所数				
		掲示枚数				
	市議	投票所数			5	5
		掲示枚数			30	30
計	県議	投票所数	16	0	0	16
		掲示枚数	133	0	0	133
	市議	投票所数	16	0	5	21
		掲示枚数	130	0	30	160

備考 1 県議会議員選挙の秋葉区、西蒲区は無投票

2 市議会議員選挙の江南区は無投票



(5) 選挙公報に関する調

ア 配布方法等（市議会議員選挙）

	新聞折込部数	新聞折込に準 ずる方法による 部数(宅配)	小計	施設等補完	計
北 区	16,210	12,560	28,770	20,292	
東 区	34,090	28,667	62,757		
中央区	46,010	49,017	95,027		
江南区					
秋葉区	20,730	8,102	28,832		
南 区	10,560	5,685	16,245		
西 区	37,370	35,436	72,806		
西蒲区	14,300	6,071	20,371		
計	179,270	145,538	324,808	20,292	345,100

備考 江南区は無投票のため選挙公報を配布していない。

イ 点字版・音声版選挙のお知らせの作成（市議会議員選挙）

	点字版選挙 のお知らせ	音声版選挙のお知らせ	
		テープ	CD
北 区	15		18
東 区	33		22
中央区	91		50
江南区			
秋葉区	15		15
南 区	6		14
西 区	73		32
西蒲区	12		14
計	245	0	165

- 備考 1 江南区は無投票のため選挙のお知らせ(点字版・音声版)を作成していない。  
 2 各候補者から選挙公報の原稿を元にした選挙のお知らせ(点字版・音声版)の原稿を提出してもらい作成した。

ウ 選挙公報

(7) 市議会議員選挙

平成31年4月7日執行

新潟市議会議員一般選挙

# 北区選挙区 選挙公報

**【重要】**  
 北区にお住まいの方がこの候補者に投票できます。  
 北区以外の方は、お住まいの区の選挙公報をご覧ください。

## 北区の皆さまの 「声」を市政に!!

取り組むべき4つの重点課題

- 子育て・教育** 希望する教育・子育てが実現し子ども達の笑顔が弾ける街
- 農業** 小規模・家族経営の農家の皆さんも安心して農業を続けられる街
- 産業** 地域資源を活かした魅力的な働く場のある街
- 地域・福祉** 住み慣れた地域で安心して暮らせる買い物難民0の街

**32歳の再出発。**

# 小柳さとし



32歳の再出発。

新潟市の進化には、「日常」と向き合った政策が不可欠です!

# 米野やすか

36歳

新潟市を住みたいまち、住み続けたいまちに

**無所属・新人**

新市長候補 米野やすか

**略歴**

- 主幹 新潟大学経済学部経営学専攻 卒業
- 職 東北大学公認会計士 大学院修了
- 職 専門学校講師、愛媛県立総合技術校 講師

**交通+暮らし**

- 通学・通勤をはじめ生活の利便性を考えたバス路線
- 心付交通圏のバリアフリー化促進
- 定期的に都市計画を見直しバランス良いまちづくり

**教育+保育**

- 高等教育における奨学金制度拡充
- 児童の権利の保障を市内平準化と立派な施設・設備を整備した保育園の充実
- 児童の発達支援の充実

**医療+福祉**

- 高齢者向けサービス利用を促進し下げる
- 地域のインフラを整え高齢者の生活の安心・安全を確保
- 高齢者の生活支援の充実

**産業+経済**

- 農業・漁業の持続可能な発展
- 産業への大型新産業誘致と地元経済を起すための環境整備
- 交流拠点としての機能により観光促進

**雇用+労働**

- 地元企業への支援と企業誘致により市内の雇用確保
- スタートアップ支援、新卒者の就職促進
- 安定した雇用確保、人口減少ストップ



無所属・新人

私は「思いやり」という言葉が大好きです。心のこもった子育て支援、高齢者や子供達のための思いやりのある安心、安全な街づくり、住民のサービスの向上、雇用と暮らしの安定こそが市政の基本です。

私達の住む「にいがた」の「北区」に住んでいて、本当によかったと誰もが思える。輝きと活力、思いやりのあるまちにするため、精一杯力を尽くします。

**皆川えいじ**

自由民主党公認  
 みながわ  
 神奈川大卒  
 北区在住(72才)



自由民主党公認  
みながわ  
神奈川大卒  
北区在住(72才)

## 有言即実行

私はお約束いたします!

**かねこますお**

- 農家の可処分所得の向上を!
- 葛塚・松浜商店街の活性化を目指します!
- 新北区役所庁舎は来年12月の完成!
- 中央環状道路浦木工区は2年で完成!
- 福島潟治水事業は4年以内に完成!

# 北区の総仕上げ!!



私はお約束いたします!

## 守ります!!

北区の未来と子供たち

**ひらまつ洋一**

5歳

- 1 少人数制・文武両道・安全な通学路
- 2 教育の充実が必要! 安全な街道づくりのためには環境整備が必要!
- 3 地域再生・雇用の創出に より働く場所が必要!
- 4 高齢者を見守る 介護ネットワークが必要!
- 5 観光地としてのアピールが必要!

私達も推薦します。

参議院議員 塚田 一郎  
 衆議院議員 石崎 とおる  
 衆議院議員 斎藤 洋明

自民党公認



自民党公認

## 市長にも、県知事にも、国にも ズバリモノ言う 議席が必要

BRT はきっぱり中止! 暮らし応援の政治を

- 国保料を「協会けんぽ」なみに大幅に引き下げます。
- 子ども医療費助成は高校3年まで拡充。学校給食の無償化。小中学校全教室にエアコン設置。就学援助の拡充。
- 区バス・住民バスを充実し、買い物や通院の足確保を。

安倍政権の「市民+野党」の  
 原案再稼働ストップ!  
 消費税10%増税中止!

**大黒柱 風間ルミ子**

日本共産党



この選挙公報は、候補者から提出された原稿を、そのまま写真製版により印刷したものです。掲載順序はくじによって決めました。

新潟市選挙管理委員会

〔重要〕  
東区にお住まいの方がこの候補者に投票できます。  
東区以外の方は、お住まいの区の選挙公報をご覧ください。

## 命を守る政治!

### 安心して暮らせる東区に!

東区には海抜ゼロメートル地域が多く存在します。現在の防災体制を徹底的にチェックします。

- 暮らしやすい環境
- 子育てしやすい環境
- 働きやすい環境

自民党公認

# まこと

## とよしま 真

市米業会社に29年間勤務。  
「ご当地ばかうけ」の開発チームリーダーとして全国で新潟の米菓をアピールし、全国各地の菓店がオリジナル商品化に成功。新潟の米菓を長年PRしてきました。  
●これからの人生を暮らすために働きたい!  
●苦労している子育てで世帯を苦しめない!  
●新潟を全国にアピールして、新潟をもっと豊かにしたい!  
●そんな思いで新潟市議会議員選挙に立候補しました。

とよしま 真 プロフィール  
昭和30年 新潟県東区山手町生まれ  
本戸小学校 新潟市立第一小学校  
本戸中学校 新潟市立第一中学校  
新潟大学 経済学系  
昭和39年～平成29年8月まで  
新潟県米業協会 会長  
現在 新潟中学校同窓会 会長  
新潟市立第一中学校 校長

## 市長にも、県知事にも、国にも

# ズバリモノ言う 議席が必要

BRTはきっぱり中止! くらし応援の政治を

- ◆高すぎる国保料を大幅に引き下げます。
- ◆子ども医療費助成は高校3年まで拡充。学校給食の無償化をめざします。就学援助を拡充します。
- ◆直通便の大幅増、区バス・住民バスを充実します。

安倍政権の再稼働! 消費税10%増税中止

日本共産党

「市民+野党」で政治を変える

い が ら し 完 二

原 再 稼 働 ノー!

消費 税 10% 増 税 中 止

か ん じ

★人口減少と首都圏への若者の流出をくい止めるために、若者に魅力的な仕事づくりを最優先に取組みます。  
★超高齢化社会を前にして、行政と住民、民間が一体となった支え合う社会づくりを推進します。

暮らしを支えること、希望の持てる新潟を作ることが、私の基本です。

河産生 生まれ  
県議(二期)  
市議(四期目)  
松和町在住

無所属  
就労・就労活動に  
関係していません

行動力と市民感覚あふれる

# 小泉 仲之

な か ゆ き

## 立憲民主党

### 志 志

政治には無関心で、うれしくも無関心ではない。皆さんと共に、自分自身も「笑顔あふれるまち」にしたい。その実現のために全力を尽くします!

## 子育て・教育・福祉に全力!!

志 志 志

- 日本一子育てしやすいまちづくり
- 子ども達の未来を拓く教育環境の整備
- きめ細やかな高齢者医療福祉の実現
- 市民活動の推進

志 志 志

# 細野 ひろやす

こんどこそ!!

志 志 志

志 志 志

## 横川 あつし

### 街づくりの向こう側へ

やるべきことをちゃんとやる。

市民一体

市政の透明性を高め、市民と一体となった改革の推進。

交通充実

将来を見据えた公共交通の充実。

防災整備

災害に負けない街づくり。

安全確保

誰もが安心して暮らせるような街に。

東区発展

交通と産業の拠点化を。

昭和45年新潟市生まれ(48歳)  
新潟明訓高等学校卒業  
早稲田大学社会科学部卒業

## 東区に活力!!

### 未来に希望を!!

若者が夢を描ける魅力ある雇用創出による経済活性化  
手厚い子育て支援  
高齢者が安心して暮らせる医療福祉の充実、地域の交通を改善  
地域経済の活性化  
商店街や、中小企業を元気に!  
交流人口を拡大  
スポーツ振興で地域に活力を!  
地域で助け合うネットワークを強化

荒井 ひろゆき

ひ ろ ゆ き

プロフィール  
●中野山小学校 東区山手町  
●新潟南高等学校 新潟市南區  
●新潟市議会議員(一期目) 東区山手町  
●東区山手町PTA会長  
●白山地区スポーツ連合会長

## 志田 常佳

### 東区の安心・安全 笑顔で住みよいまちに

- ひと(若者)が集う魅力あるまちづくり
- 子育てにやさしいまちづくり
- 高齢者が健康で明るくすごせるまちづくり
- 災害に強いまちづくり
- 産業の育成・活性化
- 人口減少時代への対応
- 新潟空港や西・東港・高遠道路網など交通結節点としての拠点性の強化
- BRTの見直し

経 歴

平成9年 決算特別委員会 第1分科会副委員長  
平成11年 建設部 建設部長  
平成12年 総務部 総務部長  
平成17年 決算特別委員会 第1分科会副委員長  
平成21年 市議会議員  
平成22年  
～23年 市議会議員(55代)  
平成23年 決算特別委員会委員  
平成25年  
～26年 市議会議員(57代)

## 佐藤 とよみ

### 笑顔があふれる町に

1. 高齢者が安心して暮らせる町づくり
  - BRT見直しを含めた公共交通の再構築
  - 住民同士の支え合い活動の推進
  - 地域の催しを通じ多世代との交流支援
2. 子ども達の安心・安全な町づくり
  - 通学路への防犯灯の設置を推進
  - 防犯カメラの設置を推進
  - 子ども医療費助成の拡充
3. 未来のための町づくり
  - 新潟中央環状道路の早期整備
  - 上越新幹線の新潟空港乗り入れ
  - 東港・西港を中心とした海岸周辺の整備

## 安倍政権の値上げ計画ストップ!

# 国保料の大幅引き下げを!

市長にも国にも「ズバリ」モノ言う人が必要です

BRTは中止! くらし応援の政治に!

再稼働ストップ

中止

消費税10%増税は

学校給食の無償化

就学援助の拡充

直通便の大幅増

区バスの充実

子育て支援の拡充

妊産婦医療費助成

子ども医療費助成

高校3年まで

子育て支援

孝子が

日本共産党

「市民+野党」で政治を変える!!

## 現状打破

△名門山下中学校 卒  
△超名門新潟大学 卒  
△千葉工業大学 卒  
△セコム信越(株)勤務  
△本社 事務管理課長

「地域の人々の役に立ちたい」という思いで立候補します。

高橋 明

「口が悪い!!」  
「態度が悪い!!」  
「見とれが悪い!!」  
しかし、  
「ハートが熱い!!」  
「向上心が燃える!!」  
「発想が鋭い!!」  
「発想が鋭い!!」

## 佐藤 まこと

人と地域が輝くまちづくり!  
安心・安全で災害に強く、暮らしやすい人にやさしい魅力ある新潟を創ります!

市民に誠実  
課題に真剣!

〇昭和36年2月、新潟市中山に生まれる。本戸小・本戸中・明訓高校。新潟大学を卒業。東京メトロ勤務の後、公明党新潟県本部勤務(事務局長)。平成19年4月、新潟市議会議員選挙で初当選。現在3期。

〇市議会文教経済常任委員長、杜丹山小学校PTA会長兼副会長、杜丹山小学校区スポーツ振興会長、本戸中学校同窓会顧問、公明党県代表など。

## 佐藤 まこと

人と地域が輝くまちづくり!  
安心・安全で災害に強く、暮らしやすい人にやさしい魅力ある新潟を創ります!

市民に誠実  
課題に真剣!

〇昭和36年2月、新潟市中山に生まれる。本戸小・本戸中・明訓高校。新潟大学を卒業。東京メトロ勤務の後、公明党新潟県本部勤務(事務局長)。平成19年4月、新潟市議会議員選挙で初当選。現在3期。

〇市議会文教経済常任委員長、杜丹山小学校PTA会長兼副会長、杜丹山小学校区スポーツ振興会長、本戸中学校同窓会顧問、公明党県代表など。

この選挙公報は、候補者から提出された原稿を、そのまま写真製版により印刷したものです。掲載順序はくじによって決めました。



# 中央区選挙区 選挙公報

〔重要〕  
中央区にお住まいの方がこの候補者に投票できます。  
中央区以外の方は、お住まいの区の選挙公報をご覧ください。

「一人ひとりが大切にされるまち新潟を！」



**青木まなぶ**

雇用、教育、公共サービス等で障がい者、高齢者、女性、子ども、性的少数者、外国人などすべての人が利用でき、参加していけるまちづくり、社会のしくみづくりを進めます。...web

「経歴」●旧亀田町早通小6の時眼病の為、視力を失う。新潟盲学校、京都外国語大学英米語学科卒業、米国セントラルフロンティア大学大学院修了。現在52歳

●新潟市議会議員現在6期目。男女共同参画推進議員連盟会長、市議会副議長、中央区議員団団長を務める  
●(社福)自立生活福祉社会理事長、新潟県立大学非常勤講師を務める等、福祉、教育、人権、まちづくりなどの課題に広く取り組む。現在、中央区関連本町町在住

## こやま 小山すすむ



**市民相談3,000件！一人の声をガチでしまろ！**  
3期12年にわたって市議会議員を務める中で、3,000件以上の市民相談を受け、生活者の「声をきき声」に耳を傾けてきました。その中で、「若者支援センター」(ひとこもり相談支援センター)の開設や、がいのたのび(障がい者のための費用削減を実現することができました。さらに、「一人一人の小さな声」を聞き、政治に届けたい思いを！)

**社会資本の整備で新潟を「防災拠点」に！**  
各地で自然災害が発生する中、日本海東岸一の政令指定都市である新潟の「防災拠点」への整備が求められています。都市、農村、人材の動員と社会資本の整備を形にします。

**本社機能のある企業誘致で人材を確保！**  
新潟市では現在、若者の転出超過が顕著です。この流れを止めなければならないためにも、本社機能のある企業を新潟市に誘致し、有能な人材の確保を強化します。

**高齢者や障がい者が住みやすい新潟！**  
高齢者や障がい者の方、子ども達が暮らしやすいまちづくりを推進し、高齢者の介護支援に取り組む。いつでも利用できる在宅介護支援を強化します。

1977年10月新潟県新潟市中央区生まれ。1977年7月2日生まれ。51歳。新潟県立大学卒業。元代議士の父を以て、2007年、新潟市議会議員に当選。現任3期目。現職。専業主婦。2子3人。

山崎すすむホームページ  
小山すすむ

**ブラックな働き方を変える**  
**消費税10%やめさせよう**  
**原簿再稼働ストップ！**



若者が希望を持てる新潟市へ——  
**BRTは中止！** **くらし応援** **の政治に** **全力をつくします**

- ◆国保料をサラリーマンの健康保険に引き下げます。
- ◆子ども医療費助成は高校3年まで拡充。学校給食の無償化。就学援助を拡充。新潟市版給付型奨学金の創設。
- ◆区役所への直通便の大幅増、区バス・住民バスの充実。

**鈴木映** 31歳 **「市民+野党」で政治を変える！**  
日本共産党

**20年の実現力！**



**わたなべ 渡辺ひとし** 無所属(市民派)

**充実の働きざかり！**

●古町・新潟駅行きのバス直行便新設、柳都リッポウを始めた公共交通の抜本的な改善を求めた公共交通の地域全体で安全安心な地域包括ケア、介護システムの促進、安心・安全な農産物生産の支援、待機児童解消対策の促進、中原市長と共に一切の無駄使いを排した財政運営作り！

**市議会議員現職**  
**信頼度！安定感！地域ナンバーワン**  
自由民主党公認 市議会議員候補(中央区)  
**佐藤こういち**



**地域の産業、経済活性化への取り組み** **教育・福祉への取り組み** **女性にやさしい町づくり**

●政治は信頼です！● **私の思い**

「この町に生まれてよかった、住んでよかった」と、みんなが思える新潟市を創りたい。お金や勤続年数だけでなく、得られる大切なことは、ふるさとを愛する心が育まれ、あたたかい人が育つこと。そして、人もまちも楽しく、笑顔があふれるまちにしたい。そのためには、人も大事、自然も大事、未来を見届けたらいい。思い育てる。ないものねだりではなく、あるものを活かして、思い育てる。いっしょに汗をかき、まじりとって、みんなの声をしっかりと聞いて、毎週通話に繋げる。一つひとつできることから結果を出す。この思いを達成するために議員活動に邁進しています。再来年の市選に過度な負担を押し付けると、すべての市民が夢と希望、愛と誇りをもち、新潟市に住んでよかったと思える、ふるさと新潟のまちづくりを推進してまいります。

生野こういちプロフィール  
●市議会議員現職 ●新潟市立立花小学校、新潟市立立花中学校、新潟私立新井高等学校卒業  
●建設企業で昭和30年代から新潟市中央区に営業。妻と二人息子(子ども4人)現住に至る  
●新潟市立立花小学校PTA会長 ●新潟市立立花中学校 学校評議員  
●新潟市立立花中学校PTA会長 現任 ●平成23年4月 新潟市議会議員選挙(中央区)当選

**支えあい、助け合い、住みよい新潟市へ！**

**感謝** これまでの新潟市を支えていただいた世代の方々へ  
●選挙、介護、年金の不安解消に努めます。  
●地域行政の刷新による生活の安定、安心の確保に努めます。  
～信頼の心で支えあふれ、安心と生きがいのある新潟市の実現！

**生活** 今の新潟市を支える世代の方々へ  
●暮らしやすさを追求し、子育てしやすい環境を整えます。  
●就業と子育ての両立による雇用の安定、収入の安定に努めます。  
～暮らしやすさを追求し、子育てしやすい環境を整えます！

**教育** これからの新潟市を支える子どもたちへ  
●幼少から生涯にわたる学びの機会を確保します。  
●幼少から生涯にわたる学びの機会を確保します。  
～高品質の教育により、安全で明るく成長を遂げる新潟市の実現！

略歴  
昭和31年3月 新潟市立立花小学校卒業  
昭和35年3月 新潟市立立花中学校卒業  
昭和39年3月 新潟市立立花中学校卒業  
昭和40年3月 新潟市立立花中学校卒業  
昭和41年3月 新潟市立立花中学校卒業  
平成22年11月 新潟市議会議員選挙(中央区)当選



**山崎たくも** 新潟市議会議員

私たちの街は私たちの手で変えていく！～地域の声を形に～



**高橋さとこ**

●人との繋がりで支え、支えられる人にやさしい新潟市を

プロフィール  
●1977年(昭和52年)4月25日新潟市中央区生まれ  
●現職  
●新潟市立立花小学校、新潟市立立花中学校卒業  
●新潟市立立花小学校PTA会長  
●新潟市立立花小学校PTA会長  
●新潟市立立花小学校PTA会長  
●新潟市立立花小学校PTA会長

03 街づくり 女性が活躍する  
02 街づくり 高齢者福祉の充実した  
01 街づくり 皆が安心して暮らせる

立憲民主党

市役所20年、市議4年の経験を子どもたちの未来へ。



**伊藤けんたろう**

新潟市議会議員候補(中央区・現職) 自由民主党公認

市議会議員1期目の4年間で、市役所職員時代と同様、地域の皆さんとともに過ごさせていただきました。私に備わった力で、地域の皆さんから有るべきだった賜物です。市役所職員20年、市議4年の経験を生かし、新潟市の発展に貢献できるよう地に足を付けて精一杯がんばります！

伊藤けんたろう

www.itokentaro.com 伊藤けんたろう 新潟 現職


この選挙公報は、候補者から提出された原稿を、そのまま写真製版により印刷したものです。掲載順序はくじによって決めました。



# 南区選挙区 選挙公報

〈重要〉  
南区にお住まいの方がこの候補者に投票できます。  
南区以外の方は、お住まいの区の選挙公報をご覧ください。


行政の簡素化で  
市民生活を豊かにします！！



## 清野しんいち

新潟市及び南区での重点課題として1、少子高齢化問題2、身障者支援（当市は約20人に1人が障害者手帳をお持ちです）3、農家後継者問題4、公共交通機関の問題5、若者が「夢」と「希望」が持てる街づくり等課題山積です。そして、市長の高額退職金（1期4年で約3000万円）、本来議会でチェックすべき事柄です。今こそ、徹底した行政の簡素化・効率化を図る事で、将来を担う子育て支援を始めとした重点課題に取り組めます。実際に特殊出生率を1、5～2、0を実現している自治体は、行政の効率化で財源を生み、子育て支援を充実させました。信念と政策立案力で区民の代表として議会へ送って下さい。

政治を身近に！  
市民の声を届けます！



## 高橋てつや


### 4つの約束

- ① 高齢者と子育て世代にやさしいまちづくり
- ② 農業・経済を発展させるまちづくり
- ③ 防災・安全安心して暮らせるまちづくり
- ④ 地域力を活かしたまちづくり

未来を担う子供たちに、  
負担をかけない新潟市の実現を目指して！

笑顔が輝くまちづくり。

おのせいちろう



## 小野 清一郎

画期的な南区にするための五箇条！！

- 1 安心・安全で暮らしやすい南区新潟市に！
- 2 子供たちが伸び伸びと育つ教育のまち南区新潟市に！
- 3 将来を担う若者たちが結婚・子育てしやすい南区新潟市に！
- 4 農産業が成長する南区新潟市に！
- 5 伝統文化を継承し未来につながる南区新潟市に！

昭和37年2月 旧白根市生まれ。白根高校卒業（野球部所属）、国土建設学院卒業。第18代（社）白根青年会議所理事長、東フェスティバルしろね実行委員長、しろね大衆と歴史の館友の会会長を兼任。座右の銘は「一層一会」。  
趣味はサイクリング、山歩き。平成23年新潟市議会議員選挙 初当選。

明るく元気な  
南区の再生に全力！



## 肉山まさゆき

きずなで築く  
郷土づくり！

有言実行

- ◎ 農業の再生が南区を築く！
- ◎ 幼児保育・子ども教育の充実を！
- ◎ 地域医療と福祉の充実を！
- ◎ 地域に見合った便利な公共交通を！
- ◎ 地域の雇用拡大と企業誘致を促進！

この選挙公報は、候補者から提出された原稿を、そのまま写真製版により印刷したものです。掲載順序はくじによって決めました。

新潟市選挙管理委員会





# 西蒲区選挙区 選挙公報

《重要》  
西蒲区にお住まいの方がこの候補者に投票できます。  
西蒲区以外の方は、お住まいの区の選挙公報をご覧ください。

**●行政経験30年**  
行政のことがよく分かり、市役所・区役所に太いパイプがあります。市長と連携して物事を進めます。

**●まちづくり活動18年**  
市民の立場で「朝車復活プロジェクト」など、地域の特色を活かしたまちづくりを進めています。

**●田辺あらた市議会議員後継●無所属**



## 土田ますみ


生活環境の充実、農業振興、観光交流振興、雇用の創出、子育て支援・教育・高齢者福祉の充実、区役所の権限強化・区役所の早期建て替え

**皆さんのお役に立つ「即戦力」  
として、一生懸命に働きます！**

## 西蒲区再生!!

未来に夢や希望の持てる西蒲区—

西蒲区で生活するすべての人たちが、生きがいや夢、希望を持ち続けることが出来る社会をつくるために、市民自覚を忘れず、常に皆さんに寄り添い、若者、女性、お年寄り、すべての西蒲区市民の「こえ」を大切に、確実に「かたち」となるよう全力を尽くして取り組めます。まだ遅くはありません。今からです。西蒲区の再生に向け、皆さんと一緒に西蒲区の「未来予想図」を描き、叶えていきましょう。



**プロフィール**  
新潟市西蒲区旗屋(旧西川町)生まれ、51歳  
新潟大学 経済学部卒業  
西川製工会長  
無所属組合理事  
介護老人保健施設 監事

## 八百板いさお

51歳

## 若き力で地域に活力を!!

海に山、そして美しい田園の広がる西蒲区を誰もが暮らしやすく、豊かな地域にしていきたい!!

**子育て・教育環境の整備  
農工商・観光業の活性化  
福祉・コミュニティの強化  
伝統・文化を次世代に  
原発再稼働に反対**

編集者としての経験を活かし、地域をくまなく歩き、市民の声を届け、市政との架け橋になります!!




**小林ひろき** 36歳  
無所属 新人

**プロフィール**  
1983(昭和58)年1月30日生まれ。家族一食、小学生と保育園の子ども2人。和光小学校・岩室中学校・西高等学校・東京国際大学国際関係学部卒業。  
2005年、新潟日報観光株式会社入社  
2008年、独学にて地域マガジン誌「Life-mag」を創刊。現在までに10巻を発行。近年は西蒲地域を積極的に取材。2016～2019年1月まで新潟日報「おとなプラス」に執筆。2016年から新潟大学人文学部非常勤講師を務める。

## 地域で行動、議会で発言

議席をお預かりして以来、この4年間、歩みながら皆様のご要望をお聞きしてきました。ご要望の多くは、議会の内外で発言したり活動することで解決したことが多くありました。皆様の声をこれからも新潟市政に反映させるべく活動します。



## 竹内いさお

**竹内いさおの『主張』**

- ゆきとどいた教育の実現につとめます
- 豊かで美しい自然と文化・スポーツの西蒲区を
- 福祉・住民生活の問題解決につとめます
- 憲法9条を守ります
- 脱原発運動をすすめます
- 柏崎刈羽 6,7号機の再稼働に反対し、行動します

**子育てが第一です。**  
**支える人あつての医療、福祉、農工商業です。**

現状の西蒲区	理想の西蒲区
子供が減る	子供が増える
人口が減る	人口が増える
商店も学校も病院もなくなる	商店も学校も病院も増える
職場が減る、病院が減る	職場が増える、病院が増える
学業が停滞	施設・事業の充実
住みにくく、ますます人口が減る	住みやすく、人口が増える
西蒲区の消滅	西蒲区の存続

**「病児保育を作ります。」  
「遊や習い事に頼らない学校を作ります。」**

私以外の候補者不参加のため西蒲区では公開討論会が中止になりました。恥ずかしいことです。公の場で政策の議論をし、住民の合意を得て、政治を行う機会が失われました。候補者も政策も密室で決定され、住民はその過程に参加できません。これでは特定の支援者のための政治が行われます。西蒲区が衰退する原因がここにあります。政治への無関心で得をするのは政治家とその取り巻きだけです。


**私は政治を住民に取り戻します。**



## 幸田健太

市民目線で、一人の声も大切に!  
3期の経験と実績から

**笑顔ある  
西蒲区に!**



市議会議員  
候補者  
〔無所属〕

## 水沢ひとし

**守ります! 西蒲区の未来と子どもたち**

- 安心して子育て・教育ができる制度・環境整備
- 原発再稼働反対
- 企業誘致と雇用確保
- 農業の担い手育成・基盤整備推進
- 観光と農業連携
- 商店街の再生・活性化

— 安心・安全なまちづくりを目指します —

この選挙公報は、候補者から提出された原稿を、そのまま写真製版により印刷したものです。掲載順序はくじによって決めました。


平成31年4月7日執行

# 新潟県議会議員一般選挙公報

## 新潟市北区選挙区

新潟県選挙管理委員会

**長谷川まさるは実現します! 今度こそ!**



**長谷川まさる**

**夢の持てる農業を**  
現役の農家として、農業従事者の確保、育成、支援の充実の取り組み

**子供たちに明るい未来を**  
子育てに係るあらゆる負担を軽減  
U・Iターン促進奨学金返還  
支援事業の見直し

**安全・安心のまちづくり**  
福島放水路の安全対策強化  
災害に対応した地域・企業・学校・医療機関・行政のネットワーク強化

**高齢者に優しいまちづくり**  
単身世帯や多様なニーズに対応した、地域全体で高齢者を支えるネットワークづくり

**まちの産業を元気に**  
商店街の活性化と担い手育成  
バスケットボール日本代表の試合、合宿の誘致

**プロフィール**

- 1963年旧豊栄市(太田)生まれ
- 新潟県農業高校卒業
- 斗神(有) (農材販売)を設立
- 2015年新潟県議会選挙にて8055票を獲得するも次点

**経歴**

- 旧豊栄市社会教育委員長
- 新潟北青年会議所OB代表幹事
- 新潟市消防団第5隊分団長(団長27年)
- 新潟市北区農業委員
- 佐々木土地改良区総代理

**現職**

- JA新潟市総代
- 北区バスケットボール協会顧問
- 新潟アルビレックス8日 豊栄後援会事務局長

HP: ブログ 各SNS更新中 **長谷川まさる**

長谷川まさる事務所  
〒950-3313 新潟市北区太田346-7番地 TEL:025-288-3281 FAX:025-288-3286

**ゆるすな! 北区は原発の汚染汚泥の保管場所**

**県民のために原発ゼロ**



**きくちとあ**

**県政にとどける5つの約束**

**県民のために原発ゼロ**  
原発の設計には誤りがある、日本海側で原発事故が発生したら、日本に住めなくなりませす。

**東港をもっと活発に**  
東港は日本海側最大の貿易港、輸出貨物の増加に力を入れませす。

**コミュニティの推進と充実**  
これからは地域の時代、地域力をパワーアップしませす。

**女性が輝く新潟**  
新潟の女性はじつと輝いて欲しい。女性の視点から新潟を改変せよ。

**新潟の農業を守るTPP断固反対**  
食料自給率をこれ以上下げれば国の存亡に係りませす。

**プロフィール**

生年月日 昭和31年2月1日

学歴 新潟県立新井高等学校卒業  
国立新潟大学卒業

職歴 昭和52年4月 株式会社 八州 入社  
昭和60年7月 株式会社 山崎興業事務所 入社  
平成11年6月 有限会社 ワーシップ 創設

家族構成 妻、娘2人、孫2人、猫2匹

**地域ボランティア履歴**

- 新元郷町自治会副会長・事務部長
- 新潟交通安全協会北西支会理事
- ほまなま学生会理事 (志保町の(不)思議)
- 松浜地区青少年育成協議会顧問
- 元北沢自治協議会委員
- 元新潟市市議会議員会議員副会長

**きくちとあ事務所**  
〒950-3123 新潟市北区新元郷町4010-01  
TEL: 025-255-3646

きくちとあ 検索

# 投票日 4月7日(日)



(この選挙公報は、候補者の原稿をそのまま写真製版したものです。)  
(この選挙公報の掲載順序は、くじによって決めました。)

# 新潟県議会議員一般選挙公報

## 新潟市北区選挙区

新潟県選挙管理委員会

### 県政に青風を!! 元気な北区に全力投球



自民党公認  
**あおやぎ  
まさし**

愛する居住地域のよりよい環境整備を願うことから市議会議員に立候補して以来、県議会議員を含め十六年。まだまだ未熟な政治知識と行動力を反省しています。

再度、初心・原点に立ち返って県民目線の立場で県民の声の代弁者として、県政に唱えていきます。

愛する北区は魅力いっぱいの可能性があります。北区の発展が県の発展につながる信じ、行動していきます。

新潟東港の発展を通して若者たちの夢を応援し、福島潟等に癒され、子ども達とともに元氣、わくわく、北区の未来へのかけはしとなれるよう、一生懸命頑張っていきます。

見て・会って・話す  
～現場の声を県政へ～

全ての県民が実感できる「日本一『安心』なまち」と、  
未来につながる「『発展』し続けるまち」を両輪とした、

### 『もっと豊かで、ずっと安心して暮らせる新潟創り』

を推進します。

#### 1 安心

- (1) 防災  
・福島潟の治水をはじめとした自然災害対策
- (2) 福祉  
・高齢者や障がい者への支え合い助け合いの仕組み作り
- (3) 子育て  
・子育てや教育への負担軽減  
・徹底した子どもの安全確保

#### 2 発展

- (1) 若者・女性  
・新産業創出を含む魅力ある雇用の創出
- (2) 産業  
・東港活性化と中央環状道路を含む交通網の整備
- (3) 農業  
・もっと稼げる農業へ新潟ブランド創り

#### プロフィール

・早稲田大学大学院理工学研究科修了  
・テキサス大学オースティン校大学院修了  
・通商産業省 通商政策局、機械情報産業局  
・総務省 情報通信政策局  
・経済産業省 地域経済産業グループ立地環境整備課  
・原子力規制庁 柏崎刈羽原子力規制事務所  
・内閣官房 地域活性化統合事務局  
新潟市北区長(前) 平成20年4月～平成20年9月

飯野すすむ事務所  
〒950-3322 新潟市北区葛山2-1-38  
TEL・FAX 025-388-2797  
<http://www.inosusumu.jp/>



新潟県議会議員候補  
**飯野すすむ**  
前北区長  
45歳

# 投票日 4月7日(日)



(この選挙公報は、候補者の原稿をそのまま写真製版したものです。)  
(この選挙公報の掲載順序は、くじによって決めました。)

# 新潟県議会議員一般選挙公報 新潟市東区選挙区

新潟県選挙管理委員会

## 豊かで活力ある にいがた新時代実現のために

次の政策課題に積極的に取り組みます。

景気浮揚対策の推進と雇用の創出をはかり、新潟県経済の活性化対策を推進

新潟県が日本海側最大の国際交流拠点として飛躍するための諸施策を推進

次代を担う健全な青少年を育成するために教育全般の充実と、各種スポーツの振興策を推進

高齢者や障がい者が安心して暮らせる福祉環境の整備を推進

快適な暮らしを支える住みよい生活環境の整備を推進

**プロフィール**  
●中大大学法学部法律学科 ●新潟中心区選出議員 ●新潟市東区選出議員  
●新潟県議会議員(二期) ●新潟県立保健福祉大学 社会福祉学部教授  
●新潟県議会議員(二期) ●新潟県立保健福祉大学 社会福祉学部教授(2001年)

**渡辺あつお選挙事務所** TEL 025 (250) 7570  
7950-0841 新潟市東区中野山4-11-5 FAX 025 (250) 7585

私は、今世紀(21世紀)こそ、この新潟が北東アジア圏の一大交流拠点として機能し、また首都圏の一翼を担う拠点として大きく発展・飛躍すべきときであると確信しています。  
「新潟」の持つ、この大きな可能性と優位性は衆目の致するところであり、私はこれからの希望あふれる次代の「新潟」づくりと住んで良かった、訪れて良かったと言えるように「新潟」づくりのために一層努力し、情熱を傾けて参ります。



自民党公認  
**渡辺あつお**

## 流れを変える！県“勢”の停滞打破

### 世代交代！すべては未来のために！！

NEXT 東区！

誇れるまち「新潟」の未来のために  
10年先、20年先をしっかりと見据え、長期間に渡って課題に取り組むことができる責任ある責い力が重要です。

誰もがいきいきと安心して暮らせるまちづくり  
超高齢化社会を見据え、県民・市民の生活の質を高めながら、増加する医療や介護ニーズにしっかりと対応します。

働きながら子育てを行う現役世代とともに  
多くの現場に自ら向き、直接声を聞くことで、子育てを行う現役世代と同じ視点に立ち、ともに歩みます。

**ズバツと！！**  
未来へ躍動！

4期16年の新潟市議経験を活かしてその先の未来へ！！

**わたなべ和光プロフィール**  
新潟市議会議員(4期) 第68代新潟市議会副議長(平成27年5月～平成29年5月)  
53歳 新潟市東区1丁目  
＜主な経歴＞  
中部地区ボート少年団理事長  
山の下の地区中学校SSC青少年育成委員会副委員長  
新潟エネルギー市民協議会理事  
アズビレックス新潟県議会中地区議員



53歳 無所属  
**わたなべ和光**  
かずみつ

「市民+野党」で政治を変える

## 原発再稼働 消費税10% ストップ！！

東区に暮らしつつ、「いつも身近な相談相手」となれるよう努力してまいりました。  
「原発ゼロ」の立場で三代にわたる知事から、「福島原発事故の検証なしに再稼働議論なし」と、答弁させてきました。しゅや明治を、ひきつづき県議会で働きさせていただきます。

**原発マネーと無縁、ブレません**  
●安倍政権・自民党に審判をくだせば、10%増税はストップできます。  
●憲法9条を守り、災害救援でがんばる自衛隊員を海外の戦場に送らせません  
**原発マネーと無縁、ブレません**

**「安倍政権は退場！」**  
●税金のムダづかいやめ  
●再生可能エネルギーへの転換に全力  
●高校卒業まで子どもの医療費を無料に  
●給食費を含め幼稚園保育費の無償化を  
●全教室にエアコン設置、学校のトイレ洋式化、手洗い用給湯器設置を  
●全国最低クラスの医師数打開に全力  
●看護師・介護職員の処遇を改善  
●国保料をラリーマンなりに引き下げ

**「原発事故の徹底検証」「原発ゼロ」の新潟へ！**



**あやましげ**  
日本共産党

(この選挙公報は、候補者の原稿をそのまま写真製版したものです。)  
(この選挙公報の掲載順序は、くじによって決めました。)

平成31年4月7日執行

# 新潟県議会議員一般選挙公報

## 新潟市中央区選挙区

新潟県選挙管理委員会

- 1 安心して暮らせる新潟**  
子育て支援の拡充、若者の居場所づくり、医療・介護の体制整備、差別のない社会
- 2 災害に強い新潟**  
原子力災害避難計画、防災教育、地域防災力の強化、簡易トイレや液体ミルクの備蓄
- 3 活力のある新潟**  
ものづくり王国を担う産業振興、新潟ブランドによる農業活性化、食と技の観光振興

ふるさと新潟に元氣注入

- 4 伸び伸び学べる新潟**  
いじめ・自殺対策として相談体制の強化、教職員の多忙化解消、無理のない部活動
- 5 賑わいのある新潟**  
鳥屋野湯の整備促進、万代高再開発の推進、公共交通の整備、県と新潟市の連携強化
- 6 みんなで考える新潟**  
政局に左右されない議会、政策提案機能の強化、議会広報の充実、政務活動費使途基準

進化する議会へ  
つくろう、新しい答え。  
対決するだけでなく解決する議会  
批判するだけでなく提案する議会



# 上杉

国民民主党 公認

<プロフィール>

昭和44年 新潟市生まれ (50歳)  
上所小・鳥屋野中・県立新潟高校  
早稲田大学政治経済学部  
H4 新潟交通株式会社、H10 新潟市議会議員  
H23 新潟県議会議員 初当選 (現在2期目)

<主な役職>

国民民主党新潟県連副代表  
未来にいがた県議団政務調査会長代理  
新潟江南高等学校PTA会長  
鳥屋野中学校区青少年育成協理  
上所小学校PTA顧問・学校評議員

<主な活動>

日本防災士会地方議員連絡会  
日本都市青年会議  
新潟市青年ネットワーク  
にいがた花輪プロジェクト  
萬代橋ファン倶楽部

# 福祉と教育のスペシャリスト

**教育** 新潟の未来の担い手である子どもたちを守り、育みます!

私は、新潟県教育庁におけるスクールソーシャルワーカー、大学や専門学校での教員の経験を活かし、具体的に以下のような政策に取り組んで参ります。

- ・いじめの早期対応
- ・教職員研修の抜本的改善
- ・社会教育や家庭教育の推進
- ・ICT、カン、クラウド、VR、AR
- ・スクールロイヤーの体制強化
- ・学校給食や食育の推進
- ・学校給食費補助の活用と実用化

**福祉** ここに生きる人々の「普段の暮らしの幸せ」を守り、育みます!

私は、社会福祉士として高齢者福祉・地域福祉・児童福祉・障害者福祉の現場に関わり、教鞭を執ってきた15年の経験を活かし、具体的に以下のような政策に取り組んで参ります。

- ・地域包括ケアモデルの普及促進
- ・生活困窮者自立支援制度の活用見直し
- ・障害者雇用の割合向上
- ・子育て環境整備
- ・障害者雇用の割合向上
- ・障害者雇用の割合向上
- ・障害者雇用の割合向上

**防災** 防災教育や原発事故の検証で安心安全な暮らしを守り、育みます!

私は、東日本大震災における現地活動や避難者支援の経験、新潟市「防災教育」学校・地域連携事業立ち上げ時の事務局長を務めた経験を活かし、具体的に以下のような政策に取り組んで参ります。

- ・原発事故の検証的な検証と、将来的な原発の推進
- ・防災・減災に向けた人材及び設備の確保とソフト事業の充実
- ・防災教育の普及
- ・防災インフラの強化

**経済** 新潟の魅力を特化し、誇りを持てる地域を守り、育みます!

私は、新潟青年会議所で培ったネットワークや、中央区自治協議会4年間の経験で得た先進の知見、新潟まつりでの経験等を活かし、具体的に以下のような政策に取り組んで参ります。

- ・企業の新規出店や起業支援
- ・MICEの積極的誘致
- ・まつりや伝統行事の再評価と発信

経歴

1998年 新潟県明倫高等学校卒業  
2002年 大東文化大学 社会福祉学部卒業  
2002年 日本福祉教育専門学校 (夜間ダブルスクール)卒業  
2002年 社会福祉法人新潟県済生会 社会福祉士  
2005年 新潟県社会福祉協議会 新潟市社会福祉課 福祉課長  
2014年 新潟市社会福祉課 福祉課長  
2015年 新潟市社会福祉課 福祉課長  
2017年 スクールソーシャルワーカー

2015年 新潟県教育庁 入学生人学 自治体事務(1)課長  
2015年 新潟県教育庁 入学生人学 自治体事務(2)課長  
2017年 新潟市社会福祉課 福祉課長  
2017年 新潟市社会福祉課 福祉課長

公認社会福祉士 新潟県社会福祉士会 理事  
社会福祉士会 新潟県支部 支部長  
新潟県立総合高等学校 PTA会長(2017年度)

プロフィール  
主な職業はこころ



# 井上

無所属/新 39歳

# 投票日 4月7日(日)



未来のためにみんなで投票!

(この選挙公報は、候補者の原稿をそのまま写真製版したものです。)  
(この選挙公報の掲載順序は、くじによって決めました。)

(1)

平成31年 4月7日執行

# 新潟県議会議員一般選挙公報

## 新潟市中央区選挙区

新潟県選挙管理委員会

# にいがたを 変える!

### 経歴

1948年1月4日 新潟市水道町生まれ  
鏡淵小学校卒業  
白新中学校卒業  
慶応義塾高等学校卒業  
慶応義塾大学経済学部卒業

日本交通公社(現JTB)新潟支店長等 歴任  
新潟県 産業労働観光部 観光企画監  
2007年4月 新潟県議会議員

小島たかし

検索



私を生んで育ててくれた新潟のために  
これからの人生をかけて頑張っていく覚悟です。

### 都市機能充実によるまちづくり

多層連棟型まちづくり  
中心市街地の活性化  
LRT(新世代型路面電車)の導入

### 交流人口拡大による地方創生

外国人観光客の誘致  
地域経済への貢献  
クルーズ船の誘致

### 産業活性化で雇用拡大

中小企業の活性化  
雇用機会拡大で人口減に歯止めを  
バイオマス発電所の誘致

### いきいき健康社会を目指して

人口減に対応する社会  
健康寿命を長ばせる社会

### 極東アジアの拠点化推進

対岸(韓国)と切結ぶ交流活性化  
定期航空路の復活  
日本海横断航路の実現

# 小島の提案。



# 小島たかし

自由民主党公認

# 防災・減災のエキスパート

# 市村こうじ

### 防災対策を強化し、県民の命と暮らしを守る

新潟は砂地盤が広がり、地盤は軟弱。過去の震災では、液状化も問題となっています。これまで30年以上にわたり、橋や道路など老朽化するインフラ管理や災害対応に従事してきた経験を活かして、新潟の防災対策に取り組み、県民の命と暮らしを守ります。

### 国と地方をつなぎ、新潟の経済をさらに元気に!

全国約3000人の公明党の議員ネットワークを活用し、復興宝くじの発行や県立野球場の建設などを実現しました。国と地方を結ぶネットワークの要として、航空機産業の誘致や観光振興に取り組み、新潟の経済をさらに元気にします!

【プロフィール】  
公明党新潟本部副委員長。1961年2月6日生まれ、58歳。妻は妻と長女。長岡技術科学大学大学院修了(工学修士)。北陸建築弘済会(総・北陸地域づくり協会)に33年副会長、後継者(総合技術指導部門・建設部門)、土木学会認定上級土木技術者(マネジメント)、コンクリート監師士。

### 中央区 公明党の実績

- 聴導犬の導入
- 県立野球場の建設を推進
- 復興宝くじで42億円を被災地へ
- 女性専門外来の設置
- ドクターヘリの導入・拡充

市村こうじ公式ホームページ  
市村こうじ



# 市村こうじ

公明党公認

# 投票日 4月7日(日)



(この選挙公報は、候補者の原稿をそのまま写真製版したものです。)  
(この選挙公報の掲載順序は、くじによって決めました。)

(2)

# 新潟県議会議員一般選挙公報

## 新潟市江南区選挙区

新潟県選挙管理委員会

### 人をつなげて問題解決します!!

地域での経験を県政に!! みんなの声を私が聞きに行きます



**山本みゆき**

● NPO法人理事長  
● 昭和49年6月23日生まれ 44歳 AB型  
● 小・小3男子・夫、実父、実母、6人家族  
● 趣味 おしゃべり、地盤コンテナアスレ

**親子が安心して暮らせる江南区**  
見守りのための子ども食堂など集いの場の充実を図り、子どもたちを虐待や危険から未然に防ぐため、児童相談所の増設などの取り組みを行います。



**未来のために脱原発**  
子どもたちをはじめ地域住民の暮らしを守るための具体的な工種が見えるような取り組みを目標します。

**食の江南区**  
江南区は農作物の宝庫。農業や6次産業の担い手育成を支援し、田園風景で自然豊かな江南区を目指します。

**誰でも安心して住みやすい江南区**  
高齢者や障がい者が地域で安心して暮らせるように、見守りの仕組みを条例で制度化するなど地域包括ケアシステムの充実を目指します。

### 脱原発社会を目指して

花角知事が約束している通り、安全性に関する「三つの検証」をしっかりと進め、その結果が出るまで再稼働の議論はしません。将来的には原発に依存しない脱原発社会を実現するため、原発に替わる自然エネルギーの導入、普及を目指します。



**佐藤純**  
さとうじゅん  
自民党公認

**プロフィール**

**佐藤 純**  
身長174cm / 体重83kg / 血液型 A型  
[家族構成] 母、妻、子ども(二男二女)  
[趣味] ラグビー、ジョギング

**略歴**

昭和44年 日島町生まれ。  
平成25年 党議決委員  
平成26年 党議決委員(再任)  
平成28年 県民連盟本部長  
平成29年 財務委員長  
平成30年 総務会長

**1 伸び伸びと暮らせる街の実現**

- 少子高齢化対策の拡充(出産子育てなど)
- 高齢者、障がい者に向けた支援充実(バリアフリーなど)
- 障がい者への偏見と差別の解消
- 生活困窮者の状況に応じた自立支援等の実施

**2 安全に安心して暮らせる街の実現**

- 救急医療対策の推進
- 犯罪被害者への安全確保
- 地域防犯対策の啓発
- 災害に強い地域づくり

**3 快適に移動できる交通網促進と整備**

- JR二本木駅開設準備の促進
- 交通弱者への安全対策推進

**4 活力ある地域経済の振興**

- 特色のある地場産業の振興
- 雇用の創出と若者への就職支援拡充
- 中小企業の事業継承を支援
- 起業、創業を支援

**5 次世代型農業の実現**

- 未安層型農家を育成
- 野菜作物の生産支援
- 企業経営感覚を持つ人材の育成
- 食の安全を徹底確保

**6 学びやすく活躍できる地域に**

- 奨学金制度等の充実
- 子ども医療費助成の推進
- 部活動の環境整備
- いじめ防止等の取組支援

(この選挙公報は、候補者の原稿をそのまま写真製版したものです。)  
(この選挙公報の掲載順序は、くじによって決めました。)

# 新潟県議会議員一般選挙公報

## 新潟市南区選挙区

新潟県選挙管理委員会

### 7年ぶりの選択! 輝く南区を!

**自家用車が必要な町** 交通の格差を解消します  
 今よりも頻繁で小回りのよく、高齢者にも使いやすい短バスを、南区全域に実現します。直行バスを増便、夕ラッシュをより利用しやすくします。産科生の1/3の通学費の補助に切り替えます。

**農業で暮らせない町** 戸別所得補償制度の復活を国に求めます  
 農地に暮らす全ての方々のための収入の確保、暮らしの保障、農作業の安全のために力を尽くします。昨年度議決が済んだ「小農と農村で働く人々の権利に関する法案」(小農法案)を新潟独自の力で実現します。

**笑顔あふれる南区**  
 自然を大切にする環境と、子育て支援を拡充し、待機児童を解消します。しめ、虐待防止に全力で取り組みます。給食費の無償化をすすめ、また南区にはない児童保育施設の整備に努めます。特養ホームを増やし、在宅介護の充実をはかります。

**産** 子どもや高齢者が安心して暮らせる社会を実現します  
 安心して子育てできない、老後が不安

**人** 世界における再生可能エネルギーの成長はめざましく、風力と太陽光の発電設備量は、すでに原発を抜いています。地域の市民団体や企業と連携し、自然エネルギー事業を積極的に導入します。

**原産から自然エネルギーへソフトします** 日本でも9割の原発が再稼働

私は2011年東日本大震災による原発事故がきっかけで新潟市へ母子避難して参りました。今は大通資金に家族で在住しています。起るはずのないと思っていた原発事故は私たちの運命を大きく変え、当たり前暮らしという事がどれだけ尊いことなのかを思い知りました。また、避難生活を送る中で、私たちの声が行政や政治に反映されづらく、もどかしさや悔みを感じてきました。

お世話になった新潟の皆様のおかげで、ちたい、南区の豊かな自然、農業を守り、子どもたちに誇りをもって南区の伝統、文化を引き継いでもらいたいと思います。原発事故で故郷を失った私だからこそ、情念を貫きます。

心からご支援をお願い申し上げます。

**プロフィール**  
 ●出生地/出生 ●新潟県/夫と嫁入で大通資金に在住  
 ●政治的・経済的・社会的な活動 ●新潟県議会議員  
 1974年 若手團に生まれる  
 1991年 新潟県林業校産科卒業  
 1992年 アマチュアスキーボーダーとして北大倉を訪問の頃からスキーを始める  
 1999年 福島県にて結婚、二次を卒業し2000年に立派のマイカーを購入  
 2011年 東日本大震災、新潟県選挙区入り  
 2012年 新潟市へ母子避難、避難先として新潟県民生活館に参画  
 2015年 市民会合参加開始、日本共産党に  
 2016年 新潟県選挙区、新潟県選挙区市民生活館から参画



無所属  
**いそがい潤子**  
 大通資金に家族で在住

## 郷土に笑顔を 三期目の挑戦

- **農業** 所得を高め担い手が意欲を持って取り組める、魅力ある農業を推進します。
- **四車線化** 国道8号線の四車線化、中央環状道路、大塚橋、庄瀬橋の早期実現を目指します。
- **バスの利便性** 新潟駅から燕三条駅までのバス交通の利便性を高めると共に、利用率の高い両側帯の本数を増やすなどの対策で、公共交通の充実を図ります。
- **集中豪雨対策** 暮らしを守る防災減災については、集中豪雨に耐えうる中之川を含めた治水対策に力を入れます。
- **待機児童ゼロ** 幼児教育無償化の推進と魅力ある保育事業を推進し、潜在待機児童ゼロを目指します。
- **地域医療** 高齢化に対応した地域医療介護サービスを推進します。
- **大風合戦** 県指定無形民俗文化財である白根大風合戦を守り、会場の整備を充実させます。
- **伝統文化** 各地域のお祭り、伝統文化を大切にします。
- **脱原発社会** 原発再稼働に反対します。原発に依存しない社会を目指します。

**ゼロに戻すか、前に進むか皆さんが、夢を語って笑顔あふれる地域になれるよう全力を尽くします。**



自由民主党公認  
 かぜはら  
**笠原よしむね**

(この選挙公報は、候補者の原稿をそのまま写真製版したものです。)  
 (この選挙公報の掲載順序は、くじによって決めました。)



# 新潟県議会議員一般選挙公報

## 新潟市西区選挙区

新潟県選挙管理委員会

# 「対話と小さな親切」

誠実と信頼 情熱と夢おこし 魅力ある新潟を目指します



# 太あ お お き 郎

私たちも応援しています

大谷 一男  
神田 純彦  
渡辺 敏彦  
立川 克雄  
馬場 潤一郎  
笹川 浩一  
中川 八世  
花角 英一

### あおき太一郎 8つの約束

- 倫理観にもとづく「心の教育」の充実
- 高齢者福祉、子育て支援、健康寿命、医療や介護予防などの取組を推進
- 自然災害による「防災」「減災」対策の充実、ならびに福島原発の検証を最優先
- 観光交流、魅力ある観光資源を内外に発信する取組
- 農工商連携地域産業の活性化、新ブランドの育成新農政の確立
- 農業改善の中心基地、6次産業化の促進
- 全国初高速道路の上に橋を架ける黒埼スマートICの整備
- 県事業の積極誘致、県政投資の目を西区に

### 走れケン!

#### おおふち健プロフィール

- 1972年11月21日小千谷市生、46歳
- 西区小針4丁目在住
- 妻と娘、義父の4人家族
- 十日町高校卒業  
県代表として全国高校駅伝に出場
- 明治大学(農)卒業  
鎌井節。ロシア、カンボジアNGO  
ボランティア活動参加
- 全国社会福祉協議会職員、都議会議員秘書、衆議院議員公設秘書を経て、新潟県議会議員4期  
元民主党新潟県連幹事長

私も応援します!  
衆議院議員 西村ちなみ  
連合新潟会長 牧野茂夫

## 安心と希望をつくる新潟県政を!

#### 教育・子育て

- いじめ対策、学校の組織的対応と家庭や教育者の連携強化
- 通学路の安全、不審者情報の共有、子どもの安全確保
- 教職員研修の充実と働き方改善
- 魚牧整備、就労支援、個別指導対応など特別支援教育の充実
- 天賦力向上やプログラミング教育の充実
- 結婚、出産、育児、切れ目のない少子化・子育て支援の推進
- 家庭の経済事情に左右されない学びの環境整備

#### 産業・観光

- 「選ばれる観光地」新潟へ、観光客誘致で交流人口の拡大
- 付加価値を高め、所得の向上につながる企業経営の支援
- 県産農産物のブランド化とシェア拡大
- 産地ある農業型子育てと法人化の取り組みの推進
- 県経済の発展を見据えた国際戦略の策定推進

### 若さと経験の力

46歳 5期目挑戦

#### 医療・福祉・生活

- 抱負に北して不足する医師、看護士の確保対策の推進
- ニーズを踏まえた急病介護と在宅介護サービスの充実支援
- 介護士、保育士など福祉人材の就労・定着促進
- 障がい者の生活と社会参加支援の充実
- ODVや虐待など、女性・子ども・高齢者の犯罪被害者等の安全確保
- 仕事と生活の調和(ワークライフバランス)、男女共同参画の推進
- 生活困窮者の自立支援、経済的困難な家庭の子どもの支援対策

#### 防災・街づくり

- 原子力防災対策の推進、将来的な脱原発を目指す
- 大規模更新を迎えるインフラ・施設の着実な更新・維持管理
- 地域における防災活動の活性化、人材育成の支援
- 災害時の要援護者対策、受援体制の整備支援
- 国際拠点都市新潟を目指した交通インフラの整備、利便性の向上

#### 地域課題に重点的に取り組みます

- 中ノ口川、新川、西川をはじめとする河川整備、治水・水害対策
- 海岸保安林の健全と整備、灌漑、住宅街の飛砂対策
- 津波浸水想定を迅速なアップデート、ハザードマップへの反映
- 入込ためのブランド力向上、振興策の推進
- 西区内の農業水利施設(排水機場、水路、水門等)の耐震化、維持管理



# おお ふ ち 健

立憲民主党公認

# 投票日 4月7日(日)



(この選挙公報は、候補者の原稿をそのまま写真製版したものです。)  
(この選挙公報の掲載順序は、くじによって決めました。)

# 新潟県議会議員一般選挙公報

## 新潟市西区選挙区

新潟県選挙管理委員会

### 新潟県のために、更に加速!!

政令市「新潟」の県議会議員として「力」を発揮していきます。

for Niigata!!

●社会資本整備への取り組み  
地域の皆様の安心・安全でより豊かな生活のため、「河川整備」、「海洋整備」などあらゆる課題整備に取り組んでいます。

●暮らしの充実、心の安心のために  
政治と生活、若者の政治参画、震災復興や災害対策、教育無償化や奨学金制度、さらには拉致問題など、様々な課題や問題解決のため日々活動しています。

昭和45年 新潟市西区平島生まれ(49歳)  
小針小・東青山小、小針中、  
新潟県高校進級科卒(現普通科高校)

平成13年 建設会社設立  
平成22年 第96代(一期)新潟青年会議所理事長  
平成23年 県議会議員選挙初当選  
平成27年 県議会議員選挙再選

- 県と市の縦割り連携を見直すことから、地域の経済力を強化させます。
- 県PRをさらに力強く！これまでになくPRを世界に広めます。
- 県内農産物の輸出を拡大させ、魅力発信！インバウンドにつなげます。
- 幼児から高齢者まで、全世代が平等に対応された福祉行政を推進します。
- 第4次産業革命において、全世代対応の職業能力向上施策を進めます。



# 高橋 なるき

■自由民主党新潟県支部連合会/青年局長、広報委員長 ■自由民主党新潟支部/幹事長

「市民+野党」で  
政治を  
変える

## 柏崎刈羽原発 再稼働 ストップ!!



# 勝利 たけだ

日本共産党

たけだ勝利さんを応援します

参議院議員 森ゆうこ

市民アクション新潟支部 近藤正道

共同代表・弁護士 立石雅昭

新潟大学名誉教授 金子 修

市民連合会新潟 共同代表・弁護士 小林光子

高橋在任 元保守党 安達哲夫

坂井種彦事務所 所長・医師 中村 敏

キリスト教牧師 新社会党新潟県本部 委員、前新潟市議 小林義昭

西内野三三子 議員、前新潟市議 倉林正喜

- 「原発ゼロ」の新潟へ！
- 税金のムダづかいやめ ぐらし最優先の県政へ
- 高校3年生まで子ども医療費は無料に 給食費を含む幼稚園保育園の無償化を
- 全教室にエアコン設置。学校のトイレ 洋式化、手洗い用給湯器設置を
- 中小企業を支援し、最低賃金を1千円 以上に。給付制奨学金の拡大
- 国保料をサラリーマンなりに引き下げ
- 安倍政権は退場！ 消費税10%増税は中止
- 憲法9条を守り、災害救援でがんばる 自衛隊員を海外の戦場に送らせない！

●プロフィール 新潟県五十嵐町在住/1964年10月10日生まれ/旧時代町/新潟大学大卒/原爆被爆者/新潟県立大卒/新潟県立大卒/新潟県立大卒/新潟県立大卒

# 投票日 4月7日(日)



(この選挙公報は、候補者の原稿をそのまま写真製版したものです。)  
(この選挙公報の掲載順序は、くじによって決めました。)

## 7 選挙運動費用

### (1) 選挙運動費用の法定制限額に関する調（市議会議員選挙）

選挙区	人数 割額		登録日現在名簿 登録者数(H31.3.28)		定数		固定額		法定制限額 (100円未満は100円に切上げ)
北 区	149	×	62,906	÷	5	+	3,700,000	≒	5,574,600 円
東 区	149	×	116,219	÷	9	+	3,700,000	≒	5,624,100 円
中央区	149	×	149,336	÷	11	+	3,700,000	≒	5,722,900 円
江南区	149	×	57,727	÷	4	+	3,700,000	≒	5,850,400 円
秋葉区	149	×	65,135	÷	5	+	3,700,000	≒	5,641,100 円
南 区	149	×	38,348	÷	3	+	3,700,000	≒	5,604,700 円
西 区	149	×	132,310	÷	10	+	3,700,000	≒	5,671,500 円
西蒲区	149	×	49,223	÷	4	+	3,700,000	≒	5,533,600 円

(2) 候補者の選挙運動に関する収入及び支出に関する調 (市議会議員選挙)

備考1 掲載順序は候補者の五十音順による。

2 数字の単位は円

3 選挙運動用ポスターの作成の公費負担分は、支出にのみ計上されるため、支出総額が収入総額を上回る場合がある。

4 令和元年8月29日現在提出分

ア 北区選挙区 (定数5)

法定制限額 5,574,600

候補者氏名	出納責任者氏名	寄附及びその他の収入の総額	支出の総額	支出の内訳										
				人件費	選事務所費	集会場費	通信費	交通費	印刷費	広告費	文具費	食糧費	宿泊費	雑費
風間 ルミ子	風間 ルミ子	1,253,650	1,131,447	135,000	120,000	0	70,291	0	491,742	58,650	78,906	98,343	0	78,515
金子 益夫	佐藤 敏明	3,110,000	2,736,618	690,000	61,794	0	249,219	0	1,094,696	415,564	98,639	90,000	0	36,706
小柳 聡	山田 秀行	836,507	1,324,153	210,800	17,507	0	10,000	0	634,532	286,132	0	147,103	0	18,079
平松 洋一	神田 修一	1,950,000	1,601,249	275,000	0	0	69,120	0	761,026	264,800	112,503	0	0	118,800
皆川 英二	村中 美和子	2,483,514	2,549,326	1,063,214	36,500	23,500	36,912	0	1,141,078	90,000	6,218	117,184	0	34,720
米野 泰加	米野 美枝子	1,376,277	1,377,465	99,000	102,400	14,000	36,925	0	674,520	302,390	13,561	37,483	0	97,186

イ 東区選挙区 (定数9)

法定制限額 5,624,100

候補者氏名	出納責任者氏名	寄附及びその他の収入の総額	支出の総額	支出の内訳										
				人件費	選事務所費	集会場費	通信費	交通費	印刷費	広告費	文具費	食糧費	宿泊費	雑費
荒井 宏幸	荒井 有理	2,900,000	2,544,085	472,000	399,600	800	52,063	0	599,292	727,380	7,395	123,240	0	162,315
飯塚 孝子	田村 守	441,040	729,652	0	131,152	25,000	68,811	0	331,040	90,384	1,585	45,205	0	36,475
五十嵐 完二	小熊 一雄	580,000	742,754	0	216,000	0	0	0	331,040	139,836	3,971	17,567	0	34,340
小泉 伸之	小泉 伸之	1,461,633	1,461,633	480,000	80,000	16,800	25,774	0	641,000	95,000	13,517	26,086	0	83,456
佐藤 豊美	水落 健一	2,400,000	2,260,200	677,500	0	29,650	0	0	624,080	896,400	0	31,220	0	1,350
佐藤 誠	榎本 寛之	1,565,060	2,031,620	0	555,000	0	25,941	0	548,640	653,400	5,226	155,990	0	87,423
志田 常佳	玉木 幸雄	2,200,000	1,878,625	381,200	100,000	64,260	51,635	0	620,600	357,860	14,294	171,160	0	117,616
高橋 明	高橋 久恵	664,568	830,260	0	0	0	2,542	0	562,220	248,724	0	363	0	16,411
豊島 真	豊島 則子	2,630,360	1,525,071	198,000	172,488	0	8,320	0	660,312	437,313	1,000	39,157	0	8,481
細野 弘康	細野 由奈	1,250,000	1,725,851	0	478,530	0	96,597	0	509,280	537,969	11,574	25,200	0	66,701
横川 敦	渡邊 洋平	2,050,000	1,589,939	210,000	515,534	0	48,043	0	247,050	423,684	53,863	58,748	0	33,017

ウ 中央区選挙区 (定数11)

法定制限額 5,722,900

候補者氏名	出納責任者氏名	寄附及びその他の収入の総額	支出の総額	支出の内訳										
				人件費	選事務所費	募集費	会場費	合費	通信費	交通費	印刷費	広告費	文具費	食糧費
青木 学	佐藤 泰子	2,479,800	1,755,275	645,000	164,000	0	66,216	0	612,000	184,800	0	30,519	0	52,740
伊藤 健太郎	伊原 英一	2,485,800	2,532,963	603,300	516,510	2,800	151,851	0	301,145	864,000	64,921	12,571	0	15,865
内山 航	今山 紀行	549,240	1,093,741	0	152,000	0	139,112	0	611,240	164,500	3,240	0	0	23,649
小野 照子	風間 浩二	1,250,602	1,804,262	146,000	0	35,640	54,813	800	658,420	848,742	4,942	49,176	0	5,729
小山 進	後藤 俊春	1,199,950	1,780,270	0	162,000	0	0	0	677,520	806,332	0	106,272	0	28,146
佐々木 薫	渡辺 勝義	1,987,000	2,388,037	36,000	172,530	0	693,248	0	754,440	341,000	169,599	108,700	0	112,520
佐藤 耕一	佐藤 由美子	2,000,000	1,695,315	0	0	0	0	0	1,162,852	464,541	0	67,064	0	858
佐藤 幹夫	佐藤 幹夫	2,000,000	734,509	0	225,160	0	0	0	0	509,349	0	0	0	0
沢野 正行	渡辺 やよい	2,543,600	1,093,384	0	236,520	0	0	4,000	545,292	240,551	0	0	0	67,021
出頭 秀紀	出頭 秀紀	500,000	176,200	0	0	0	0	0	146,400	29,800	0	0	0	0
鈴木 映	伊藤 満	1,165,537	1,745,377	605,000	195,200	0	46,866	0	620,880	113,184	25,356	18,390	0	120,501
高橋 聡子	高橋 真樹	1,705,000	1,621,731	249,000	85,180	0	44,385	25,604	899,665	238,618	0	53,078	0	26,201
野本 孝子	吉田 健	625,000	847,643	245,000	30,000	0	0	0	375,040	136,245	3,046	26,256	0	32,056
深谷 成信	小熊 和夫	733,264	1,313,584	251,000	17,000	0	0	0	626,741	336,103	0	82,740	0	0
松下 和子	高網 龍治	1,445,846	2,026,166	0	227,691	0	0	0	731,520	834,814	108	132,459	0	99,574
美濃 欣之	美濃 欣之	97,837	678,157	0	30,000	10,000	0	0	580,320	0	0	50,000	0	7,837
山際 敦	大関 ゆか子	1,960,000	534,685	0	310,650	0	0	0	0	121,014	28,470	74,551	0	0
山際 務	山際 智子	2,000,000	2,190,500	469,000	104,800	0	20,000	0	880,060	624,791	5,292	63,947	0	22,610
吉田 孝志	森田 謙市	2,200,000	2,081,211	350,800	70,000	37,136	19,855	0	621,816	807,940	21,876	23,132	0	128,656
渡邊 均	渡邊 裕子	643,696	1,166,433	216,000	94,000	0	28,344	0	694,960	84,240	11,904	33,886	0	3,099

工 江南区選挙区 (定数4)

法定制限額 5,850,400

候補者氏名	出納責任者氏名	寄附及びその他の収入の総額	支出の総額	支出の内訳										
				人件費	選事務所費	募集費	会場費	合費	通信費	交通費	印刷費	広告費	文具費	食糧費
宇野 耕哉	宇野 玲子	1,000,000	944,600	30,000	10,000	0	0	0	639,000	265,600	0	0	0	0
串田 修平	和澄 孝男	800,265	1,355,957	70,000	276,339	0	21,966	0	555,692	253,800	101,462	47,195	0	29,503
古泉 幸一	坂井 一義	1,760,000	1,272,609	45,000	138,560	0	12,130	0	657,612	372,600	5,282	33,433	0	7,992
渡辺 有子	佐藤 一郎	468,000	774,386	0	14,968	0	11,903	0	351,254	349,000	14,095	21,810	0	11,356

才 秋葉区選挙区 (定数5)

法定制限額 5,641,100

候補者氏名	出納責任者氏名	寄附及びその他の収入の総額	支出の総額	支出の内訳										
				人件費	選事務所費	募集会場費	合費	通信費	交通費	印刷費	広告費	文具費	食糧費	休泊費
青野 寛一	石井 勝榮	1,697,756	969,550	175,000	0	0	0	68,685	576,090	60,000	3,564	86,211	0	0
阿部 松雄	矢部 司	2,088,896	2,088,896	453,000	150,000	8,400	0	27,300	877,820	0	16,674	415,395	0	140,307
倉茂 政樹	白井 日出夫	350,000	587,463	0	100,000	0	0	33,569	348,140	18,065	21,799	29,831	0	36,059
栗原 学	大竹 博志	1,300,000	1,430,553	494,000	100,000	0	0	18,900	572,616	111,009	0	118,744	0	15,284
小林 裕史	菅生 辰	3,205,000	2,640,254	1,015,000	350,500	0	0	0	316,354	707,660	1,548	114,454	0	134,738
佐藤 善甫	佐藤 善右衛門	432,873	984,803	105,000	100,000	0	0	0	551,930	204,393	0	23,480	0	0
林 龍太郎	中村 康男	1,300,000	1,219,569	0	30,000	27,900	0	28,080	721,400	234,900	10,416	102,746	0	64,127
東村 里恵子	須藤 美都子	1,574,000	1,641,674	90,000	146,000	0	0	31,502	772,199	308,567	72,717	94,339	0	126,350

力 南区選挙区 (定数3)

法定制限額 5,604,700

候補者氏名	出納責任者氏名	寄附及びその他の収入の総額	支出の総額	支出の内訳										
				人件費	選事務所費	募集会場費	合費	通信費	交通費	印刷費	広告費	文具費	食糧費	休泊費
内山 幸紀	内山 河奈子	2,254,000	1,494,520	400,000	0	0	0	0	573,674	361,280	62,640	96,926	0	0
小野 清一郎	中澤 勝仁	2,200,000	1,839,743	765,000	235,260	16,000	0	0	530,474	0	24,277	48,913	0	219,819
清野 伸一	清野 伸一	1,769,188	1,769,188	423,000	212,000	0	0	0	548,150	518,400	0	39,092	0	28,546
高橋 哲也	高橋 早苗	3,366,780	2,843,981	342,000	860,202	6,000	0	45,197	573,674	659,581	94,275	85,359	0	177,693

キ 西区選挙区 (定数10)

法定制限額 5,671,500

候補者氏名	出納責任者氏名	寄附及びその他の収入の総額	支出の総額	支出の内訳										
				人件費	選事務所費	募集会場費	合費	通信費	交通費	印刷費	広告費	文具費	食糧費	休泊費
石附 幸子	太田 美津子	2,060,000	2,040,667	406,000	110,000	0	0	184,858	1,099,416	156,049	19,564	45,912	0	18,868
加藤 大弥	加藤 敬子	2,088,919	2,684,303	779,000	341,000	0	0	0	988,125	462,922	0	105,130	0	8,126
佐藤 正人	朝妻 厚	3,170,000	2,625,468	270,000	120,000	95,800	0	4,389	1,479,608	146,850	24,037	61,899	0	422,885
佐藤 幸雄	佐藤 栄子	2,500,000	2,926,741	450,000	475,200	25,100	0	100,914	1,125,720	412,744	62,089	118,500	0	156,474
志賀 泰雄	南波 豊	1,662,995	2,184,395	0	503,816	0	0	0	629,400	590,680	0	161,383	0	299,116
平 あゆ子	坂井 修	500,000	624,629	0	110,000	0	0	64,936	324,234	77,544	0	42,525	0	5,390
高橋 三義	高橋 富男	813,662	1,250,864	382,400	0	0	0	5,869	657,992	141,901	1,728	53,633	0	7,341
田村 要介	田村 美穂	2,430,000	2,186,209	321,000	250,378	104,000	0	43,454	690,424	537,829	41,751	38,022	0	159,351
中山 均	山田 達也	1,338,159	1,546,047	295,750	187,128	0	0	41,053	309,052	579,959	18,194	84,198	0	27,932
納谷 伸司	前田 美智子	3,748,754	3,748,754	877,076	15,000	0	0	262,995	1,418,949	943,748	27,135	102,000	0	62,932
保苅 浩	吉井 和行	4,420,000	3,492,015	587,600	30,000	13,300	0	327,370	1,846,504	530,908	63,379	81,420	0	11,534

ク 西蒲区選挙区（定数4）

法定制限額 5,533,600

候補者氏名	出納責任者氏名	寄附及びその他の収入の総額	支出の総額	支出の内訳											
				人件費	選事務所費	集費会	合場	通信費	交通費	印刷費	広告費	文具費	食糧費	休泊費	雑費
幸田 健太	幸田 健太	520,000	697,133	5,000	13,500	0	0	0	0	362,880	259,274	0	56,479	0	0
小林 弘樹	小林 保栄	1,047,156	1,263,472	526,000	20,000	0	0	0	298,676	265,753	7,156	145,887	0	0	0
竹内 功	石塚 里士	1,300,000	1,110,987	305,000	0	0	0	0	340,200	302,400	0	154,805	0	0	8,582
土田 真清	遠藤 勝栄	1,595,000	1,803,099	270,000	59,594	0	0	9,556	74,726	677,018	433,709	12,845	190,681	0	74,970
水澤 仁	水澤 和子	2,597,900	2,026,411	340,000	193,927	0	0	10,000	0	577,020	503,600	2,688	287,788	0	111,388

## 8 政治活動

### 政党その他の政治団体の政治活動に関する調(市議会議員選挙)

政治団体名	代表者氏名	団体の事務所所在地	確認書を交付した政治団体							ポスター証紙交付枚数							政治活動用自動車表示板	政談演説会開催回数	届出の種類	届出機関紙誌名				
			所属候補者数							北 区	東 区	中央 区	江南 区	秋葉 区	南 区	西 区				西蒲 区	計	新聞紙名	雑誌名	
			北 区	東 区	中央 区	江南 区	秋葉 区	南 区	西 区															西蒲 区
日本共産党	樋渡 士自夫	新潟県新潟市中央区花園2丁目3番10号	1	2	2	1	1	1	0	1	0	1	0	0	0	0	0	0	0	2	0	1	しんぶん赤旗	前衛
公明党	志田 邦男	新潟県新潟市中央区東出来島24番地10 エグゼレンスビル伏見2F	0	1	2	0	0	0	1	0	1	0	4	0	0	0	0	0	0	1	0	0	公明新聞	公明グラ
立憲民主党	枝野 幸男	東京都千代田区平河町2丁目12番4号 ふじビル3階	0	1	1	1	0	0	1	0	1	0	4	100	100	100	100	100	100	1	0	2	立憲民主	(届出なし)
自由民主党	塚田 一郎	新潟県新潟市中央区新光町15番地5	2	4	3	1	2	2	4	0	4	18	0	0	0	0	0	0	0	4	0	0	(届出なし)	(届出なし)

備考 掲載順序は届出の順による



## 9 選挙啓発

### 啓発宣伝及び棄権防止に関する調

事業項目	新規 継続	実施時期	事業内容
1 広報紙による周知	継続	3月17日(日) 4月7日(日)	「市報にいがた」(3月17日、4月7日)及び「区役所だより」に県議会議員選挙及び市議会議員選挙の記事を掲載し、投票日、期日前投票及び不在者投票などを周知するとともに投票参加を呼びかけた。
2 のぼりの設置	継続	3月29日(金)～ 4月7日(日)	市役所周辺、区役所及び出張所にのぼりを設置し、投票日を周知した。
3 懸垂幕・看板の掲出	継続	3月29日(金)～ 4月7日(日)	市役所本館、区役所及び出張所に懸垂幕、横断幕または看板を掲出し、投票日及び期日前投票を周知した。
4 啓発物資の配布	継続	3月29日(金)～ 4月7日(日)	市役所、区役所、出張所及び出先機関に選挙啓発物資を配置し、選挙を周知した。 啓発物資：ウェットティッシュ、再生紙ホットティッシュ
5 きめたろうぬいぐるみでの周知	継続	3月29日(金)～ 4月7日(日)	市役所、区役所、出張所及び出先機関にきめたろうのぬいぐるみを配置し、選挙を周知した。
6 投票日周知チラシの新聞折込み	継続	3月29日(金) 3月30日(土)	選挙周知チラシを、新潟日報・朝日・読売・毎日・産経・日経各紙朝刊折込みによって配布し、選挙を周知するとともに投票参加を呼びかけた。 市作成チラシ：3月30日 県作成チラシ：3月29日
7 投票日周知ポスターの掲示	継続	3月29日(金)～ 4月7日(日)	選挙周知ポスターを市役所、区役所、出張所、出先機関及び市内の民間店舗に掲示し、投票日及び期日前投票を周知した。
8 ラジオCMによる周知	継続	3月29日(金)～ 4月7日(日)	FM新津でラジオCM(20秒)を放送し、選挙日などを周知した。
9 無線による周知	継続	3月29日(金)～ 4月7日(日)	味方出張所、月潟出張所、岩室出張所、中之口出張所、潟東出張所において、防災行政無線による投票の呼びかけを行った。
10 広報車による広報	継続	3月29日(金)～ 4月7日(日)	各区内を車で周り、投票日及び期日前投票を周知するとともに投票参加を呼びかけた。
11 庁内放送、店内放送等による周知	継続	3月29日(金)～ 4月7日(日)	市役所、区役所、出張所及び主要大型店、市内高等学校等において、庁内放送、店内放送、校内放送により投票日及び期日前投票を周知するとともに投票参加を呼びかけた。
12 ホームページによる周知	継続	3月29日(金)～ 4月7日(日)	選挙管理委員会ホームページに統一地方選挙に関する情報を掲載し、投票日、期日前投票、不在者投票等を周知した。
13 街頭啓発	継続	期間内	新潟市全体及び各区において明推協及び選管委員が街頭で啓発物資を配布し、投票日の周知を図るとともに投票参加を呼びかけた。
14 市政情報モニターによる周知	継続	期間内	区役所設置の市政情報モニターに情報を掲載し、選挙の周知を図った。
15 学生開票作業体験従事	継続	4月7日(日)	大学生等の開票作業体験を通じて若年層への投票参加を呼び掛けた。
16 その他	継続	期間内	入場券点字シール、点字・音声版「選挙のお知らせ」等を視覚障がい者等へ配布した。

