

I 新潟県知事選挙

(平成 30 年 6 月 10 日執行)

1	新潟県知事選挙事務日程	3
2	総括	5
	(1) 選挙期日に関する調	5
	(2) 選挙人名簿登録資格等に関する調	5
	(3) 投票区、投票所及び投票区域に関する調	7
	(4) 開票区、開票所及び開票区域に関する調	26
3	候補者及び当選人	27
	(1) 立候補者に関する調	27
	(2) 党派別、新、現、元別候補者数及び当選人数に関する調	27
	(3) 年齢別、男女別候補者数及び当選人数に関する調	27
4	投票	28
	(1) 投票率に関する調	28
	(2) 行政区別当日有権者数、投票者数及び投票率に関する調	29
	(3) 投票区別当日有権者数、投票者数及び投票率に関する調	30
	(4) 時間別投票状況に関する調	38
	(5) 期日前投票状況に関する調	39
	(6) 期日前投票の事由に関する調	42
	(7) 特殊投票に関する調	42
	(8) 不在者投票に関する調	43
	(9) 投票所及び開票所に使用した施設に関する調	46
	(10) 借上料を要した投票所及び開票所の施設名	46
	(11) 立会人に関する調	49
	(12) 投票管理者及び投票事務従事者に関する調	49
	(13) 年代別投票率に関する調（抽出）	50
5	開票	52
	(1) 候補者別得票数等に関する調	52
	(2) 開票区（行政区）毎の得票数等	53

(3) 無効投票に関する調	54
(4) 時間別開票状況に関する調	55
(5) 開票管理者及び開票事務従事者に関する調	55
(6) 開票所の開閉時刻に関する調	56
6 選挙運動	57
(1) 個人演説会（公営施設）の会場数及びその使用度数に関する調	57
(2) ポスター掲示場に関する調	58
(3) 違反文書図画の撤去命令に関する調	59
(4) 投票所における候補者等の氏名等の掲示に関する調	60
(5) 選挙公報に関する調	61
7 選挙啓発	63
啓発宣伝及び棄権防止に関する調	63

1 新潟県知事選挙事務日程

月	日	曜日	逆日数	事務内容	会議等
4	18	水	53	前知事が辞職願を提出	
4	24	火	47	選挙を行うべき事由が生じた旨の県選管告示 知事選への協力依頼（掲示板）	
4	25	水	46	公職の候補者等の政治活動用ポスターの掲示禁止 自己の後援団体への寄附禁止，後援団体の設立目的により行う行 事・事業に関する寄附等禁止（任期満了の日前90日） <区>投票管理者，投票事務従事者及び投票立会人の内申依頼， 期日前投票管理者及び期日前投票立会人の内申依頼，開票事務従 事者の内申依頼	
4	27	金	44	市区選挙管理委員会事務局実務者会議	上大川前庁舎
5	8	火	33	<区委員会議案> 登録移替えの延期，不在者投票事務を取り扱う場所，期日前投票 所の設置，投票所の設置，ポスター掲示場設置場所，氏名等の掲 示順序を定めるくじを行う場所及び日時	区委員会
5	9	水	32	登録移替え停止日（5月8日までの市内転居を移替え） 名簿（抄本）データ作成（2日間） 個人演説会開催施設（公営施設）へ協力依頼	
5	10	木	31	投票所入場券データ引渡し	
5	11	金	30	市区町村選挙管理委員会委員長書記長会議（県選管） 投票所入場券印刷開始	県庁西回廊講堂
5	14	月	27	立候補予定者説明会（県選管） 期日前・不在者投票システム操作説明会	県庁西回廊講堂 市役所分館
5	16	水	25	投票所入場券納品・抜き取り作業 <区>投票管理者，投票事務従事者及び投票立会人の内申期限， 期日前投票管理者及び期日前投票立会人の内申期限，開票事務従 事者の内申期限	
5	17	木	24	特別不在者投票管理者会議（県選管） 立候補予定者事前審査（県選管）（5月21日まで） ポスター掲示場設置（5月20日まで）	県庁西回廊講堂 県庁
5	18	金	23	補正予算審査	
5	19	土	22	投票所入場券の発送	
5	20	日	21	選挙啓発（市報にいがた掲載①）	
5	21	月	20	補正予算採決	
5	23	水	18	【選挙人名簿登録基準日及び登録日】 <区委員会議案> 選挙時登録・抹消，投票管理者・代理者の選任，開票管理者・代理 者の選任，投票立会人の選任，投開票事務従事者の委嘱，開票の 場所・日時，開票立会人を定めるくじを行う場所・日時 <市委員会議案> 直接請求に必要な選挙権を有する者の数	区委員会 市委員会
5	24	木	17	【選挙期日の告示日】 立候補受付（県選管） <区> ・個人演説会（公営施設）開催申出受付開始（開催は5/26～ 6/9） ・選挙人名簿の閲覧 <区委員会議案> 氏名等の掲示順序を定めるくじの実施	県庁 区委員会
5	25	金	16	期日前投票，不在者投票の開始（6月9日まで） 投票システム操作説明会（システム導入投票所担当者）	市役所分館
5	26	土	15	啓発チラシ新聞折込	
5	27	日	14	啓発チラシ市報個別配送分同封	
5	28	月	13	報道機関説明会（市選管）	市政記者室

月	日	曜日	逆日数	事務内容	会議等
5	29	火	12	市区町村選挙管理委員会委員長書記長会議（県選管） 市区選挙管理委員会事務局実務者会議	県庁西回廊講堂 上大川前庁舎
5	30	水	11	開票システム操作説明会	上大川前庁舎
5	31	木	10	投票システム操作説明会（秋葉区） 選挙公報を新聞折込で配布 選挙公報ポスティング開始（4日間）	秋葉区役所
6	1	金	9	【定時登録】 <市委員会議案> 直接請求に必要な選挙権を有する者の数	市委員会
6	2	土	8	選挙人名簿（定時登録名簿）の閲覧	
6	3	日	7	街頭啓発（JR新潟駅前）	
6	6	水	4	郵便等による不在者投票の請求期限	
6	7	木	3	<区委員会議案> 候補者が届け出た開票立会人が3人に満たない場合の補充選任	区委員会
6	8	金	2	投票所へ設備用品配送	
6	9	土	1	期日前投票，不在者投票最終日 個人演説会開催最終日 投票所の設営	
6	10	日	0	【選挙日】投票，開票 <区委員会議案>選挙期日における補正登録・抹消 <投票> 8行政区（投票所213カ所）7:00～20:00 <開票> 8開票区（開票所8カ所）21:00～ 北区（豊栄総合体育館） 東区（東総合スポーツセンター） 中央区（新潟市体育館） 江南区（亀田西中学校） 秋葉区（秋葉区総合体育館） 南区（白根カルチャーセンター） 西区（メイワサンピア） 西蒲区（巻体育館） 選挙啓発（市報にいがた掲載②）	区委員会
6	11	月	-1	ポスター掲示場の取外し（6月14日まで） 点検結果報告検収（区選管→県選管）	県庁西回廊講堂
6	12	火	-2	選挙会，当選証書付与（県選管）	

2 総 括

(1) 選挙期日に関する調

選挙名	告示日	投票日	開票日
新潟県知事選挙	平成30年5月24日	平成30年6月10日	平成30年6月10日

(2) 選挙人名簿登録資格等に関する調

ア 選挙時登録

項目	事項	
登録の種類	選挙時登録 定時登録（6月）	
告示日	平成30年5月24日（木）	
選挙期日	平成30年6月10日（日）	
基準日	選挙時登録 平成30年5月23日（水） 定時登録 平成30年6月1日（金）	
登録日	選挙時登録 平成30年5月23日（水） 定時登録 平成30年6月1日（金）	
閲覧期間	選挙時登録 平成30年5月24日（木） 定時登録 平成30年6月2日（土）	
年齢要件	選挙期日（平成30年6月10日）までに年齢満18歳に達していること（平成12年6月11日までに生まれた人）	
住所要件	基準日（平成30年5月23日および6月1日）までに引き続き3ヵ月以上住民基本台帳に記載されている人（平成30年2月23日及び3月1日までに転入届出後引き続き住所を有する人 ※基準日が選挙時と定時の2回ある） 平成30年1月23日から5月31日までの間に転出し、転出前に3ヵ月以上新潟市に住所があり、転出後4ヵ月を経過しない人（転出先で名簿登録された場合を除く。）	
補正登録	定時登録及び選挙時登録の際、選挙人名簿に登録される資格を有し、かつ、引き続きその資格を有する人が登録されていないことを知ったときには、直ちに補正登録をする。	
名簿への表示	犯罪等により失権した人、当市の区域内に住所を有しなくなった人をそれぞれ表示する。	
登録の抹消	死亡等	死亡又は日本国籍を失った人
	転出者	当市の区域内に住所を有しなくなった後4ヵ月を経過した人（平成30年1月22日以前に当市の区域内に住所を有しなくなった人）
	誤載	登録の際に登録されるべきでなかった人
登録移替の停止（市内転居）	平成30年5月8日（火）までに市内間の異動届出を終了した人は、新住所地の投票区に登録される。（その後の市内間の異動届出者は前住所地の投票所において投票することになる。） ※異なる行政区間で異動した場合でも、同一市内間の異動であり上記と同じ	

<p>転出者の 選挙権</p>	<p>当市の選挙人名簿に登録され、平成 30 年 2 月 10 日から投票しようとする日の前日までの間に県内の他市町村へ転出した人は投票できる。ただし、「引き続き県内に住所を有する旨の証明書（引続証明）」の提示か「引き続き県内に住所を有することの確認の申請（確認申請）」を求めることが必要となる。</p> <p>平成 30 年 1 月 25 日から 2 月 9 日までの間に転出した人は、転出した日から 4 ヶ月の応答日まで期日前投票できる。不在者投票及び選挙期日当日の投票はできない。</p> <p>（例：平成 30 年 1 月 27 日に転出した人は、平成 30 年 5 月 27 日まで期日前投票できる。）</p> <p>ただし、平成 30 年 3 月 1 日までに転出先に転入届をし、転出先の市区町村の選挙人名簿に登録された人を除く。</p>
---------------------	---

(3) 投票区、投票所及び投票区域に関する調

ア 北区（第101投票区～第122投票区）

備考 四角で囲んだ数字は区域の一部を含む他の投票区を指す。

投票区	投票所（所在地）	区域
第101投票区	松浜小学校 （松浜 3-19-1）	松浜1～8丁目 松浜町の一部 103 208 松浜東町1, 2丁目 松浜本町1～4丁目 松浜みなど
第102投票区	南浜小学校 （島見町 2078）	島見町 白勢町 新富町 東栄町
第103投票区	太夫浜小学校 （太夫浜 2045-2）	神谷内 太夫浜 太夫浜新町1, 2丁目 松栄町 松浜町の一部 101 208
第104投票区	太郎代自治会館 （太郎代 120）	太郎代
第105投票区	濁川小学校 （濁川 284）	すみれ野1～3丁目 つくし野1, 2丁目 新崎 新崎1～3丁目 濁川 濁川1丁目 松潟
第106投票区	三軒屋町自治会館 （三軒屋町 19-16）	三軒屋町 新元島町 名目所 名目所1～3丁目 西名目所 松浜新町
第107投票区	葛塚コミュニティセンター （東栄町 1-1-18）	嘉山の一部 108 111 嘉山1丁目 嘉山2丁目の一部 122 嘉山3～5丁目 嘉山6丁目の一部 122 葛塚の一部 108 109 110 111 東栄町1丁目の一部 108 東栄町2, 3丁目 前新田の一部 111
第108投票区	北区役所 （葛塚 3197）	太田の一部 109 111 112 嘉山の一部 107 111 葛塚の一部 107 109 110 111 白新町1丁目の一部 109 白新町2, 3丁目 白新町4丁目の一部 110 東栄町1丁目の一部 107 横井の一部 109 111 113
第109投票区	すみれ保育園 （石動 1-10-1）	太田の一部 108 111 112 かぶとやま1, 2丁目 葛塚の一部 107 108 110 111 白新町1丁目の一部 108 石動1, 2丁目 柳原1丁目的一部分 110 横井の一部 108 111 113
第110投票区	こまくさ保育園 （柳原 3-10-25）	葛塚の一部 107 108 109 111 下土地亀の一部 117 白新町4丁目的一部分 108 柳原1丁目的一部分 109 柳原2～6丁目
第111投票区	葛塚東小学校 （朝日町 4-1-2）	朝日町1～4丁目 内沼の一部 121 太田の一部 108 109 112 嘉山の一部 107 108 葛塚の一部 107 108 109 110 新鼻 前新田の一部 107 横井の一部 108 109 113
第112投票区	太田保育園 （太田 2005）	太田の一部 108 109 111 笠柳の一部 113 村新田
第113投票区	木崎コミュニティセンター （木崎 3227）	内島見の一部 114 116 浦ノ入の一部 116 笠柳の一部 112 木崎の一部 114 115 116 鳥屋 早通の一部 117 118 横井の一部 108 109 111
第114投票区	尾山ニュータウン公民館 （内島見 2185-30）	内島見の一部 113 116 木崎の一部 113 115 116 北陽1, 2丁目

投票区	投票所（所在地）	区域
第115投票区	樋ノ入公民館 （樋ノ入 1471）	木崎の一部 113 114 116 下大谷内 下早通の一部 118 樋ノ入
第116投票区	笹山公民館 （笹山 2058）	内島見の一部 113 114 浦ノ入の一部 113 木崎の一部 113 114 115 笹山 横土居
第117投票区	早通南小学校 （須戸 1-1-1）	下土地亀の一部 110 須戸 須戸1～5丁目 新井郷 早通の一部 113 118 早通南1～5丁目 仏伝
第118投票区	早通中学校 （早通 396）	彩野1～4丁目 下早通の一部 115 早通の一部 113 117 早通北1～6丁目
第119投票区	岡方コミュニティセンター （長戸呂 4601）	大久保 大瀬柳 大迎 十二 十二前 太子堂 長戸呂 長戸呂新田 灰塚 平林 三ツ屋 山飯野
第120投票区	三ツ森保育園 （森下 1409）	すみれ野4丁目 高森 高森新田 森下
第121投票区	長浦コミュニティセンター （長場 1834-1）	内沼の一部 111 浦木の一部 122 大月 岡新田 上大月 上堀田 里飯野 長戸 長場
第122投票区	葛塚小学校 （川西 3-9-24）	浦木の一部 121 嘉山2丁目の一部 107 嘉山6丁目の一部 107 上土地亀 川西1～4丁目 美里1, 2丁目

イ 東 区 (第 201 投票区～第 221 投票区)

備考 四角で囲んだ数字は区域の一部を含む他の投票区を指す。

投票区	投票所 (所在地)	区域
第 201 投票区	山の下小学校 (山の下町 8-55)	神明町 浜町 古川町 古湊町 山の下町 臨海町 臨港 1 丁目
第 202 投票区	山の下中学校 (秋葉通 2-3722-1)	秋葉 1 丁目 秋葉通 2, 3 丁目 桃山町 1, 2 丁目 (東臨港町) 臨港町 2, 3 丁目
第 203 投票区	大山保育園 (大山 2-13-1)	(玉瀬新町) 大山 1, 2 丁目 上王瀬町 鷗島町 北葉町 末広町 長者町 月見町 東新町 松島 1～3 丁目
第 204 投票区	東山の下小学校 (藤見町 1-23-57)	河渡 河渡己 河渡庚 河渡 1 丁目の一部 205 河渡 2 丁目の一部 206 河渡 3 丁目の一部 206 河渡本町 藤見町 1, 2 丁目
第 205 投票区	藤見中学校 (小金町 3-5-1)	河渡 1 丁目の一部 204 小金台 小金町 1～3 丁目 宝町 錦町 物見山 1, 2 丁目
第 206 投票区	中地区コミュニティセンター (松和町 15-8)	幸栄 1～3 丁目 河渡 2 丁目の一部 204 河渡 3 丁目の一部 204 向陽 1 丁目 松園 1, 2 丁目 松和町 物見山 3, 4 丁目
第 207 投票区	臨空船江会館 (船江町 2-11-3)	空港西 1, 2 丁目 浜谷町 1, 2 丁目 船江町 1～3 丁目 (平和町)
第 208 投票区	下山小学校 (太平 2-18)	河渡甲 河渡新町 1, 2 丁目 向陽 3 丁目 下山 1～3 丁目 新川町 太平 1～4 丁目 津島屋 5 丁目 根室新町 松浜町の一部 101 103
第 209 投票区	松崎自治会館 (松崎 1-14-25)	向陽 2 丁目 白銀 1, 2 丁目 松崎 松崎 1, 2 丁目 有楽 1～3 丁目
第 210 投票区	新潟市立東特別支援学校 (海老ヶ瀬 31)	海老ヶ瀬 新松崎 1～3 丁目 津島屋 1～4 丁目 津島屋 6, 7 丁目 (津島屋 8 丁目) 一日市 木工新町
第 211 投票区	大形小学校 (大形本町 2-6-1)	石動 海老ヶ瀬新町 逢谷内 逢谷内 1～6 丁目 大形本町 大形本町 1～6 丁目 寺山 3 丁目の一部 212 中興野 本所 本所 1～3 丁目 柳ヶ丘 豊 2, 3 丁目
第 212 投票区	木戸中学校 (上木戸 5-1-1)	上木戸の一部 213 上木戸 1～3, 5 丁目 材木町 下木戸 寺山 寺山 1, 2 丁目 寺山 3 丁目の一部 211 中木戸 はなみずき 2 丁目 豊 1 丁目
第 213 投票区	牡丹山小学校 (牡丹山 6-15-1)	上木戸の一部 212 上木戸 4 丁目 下木戸 1～3 丁目 竹尾 3, 4 丁目 はなみずき 1, 3 丁目 牡丹山 1 丁目の一部 214 牡丹山 3～6 丁目
第 214 投票区	木戸小学校 (中山 4-1-1)	卸新町 1～3 丁目 竹尾 竹尾 1, 2 丁目 竹尾卸新町 中山 1～8 丁目 牡丹山 1 丁目の一部 213 牡丹山 2 丁目 山木戸 5 丁目の一部 215

投票区	投票所 (所在地)	区域
第215投票区	東新潟中学校 (山木戸 1-2-1)	榎 榎町 山木戸 1～4丁目 山木戸 5丁目の一部 ²¹⁴ 山木戸 6～8丁目 (山木戸)
第216投票区	紫竹集会所 (紫竹 6-24-33)	紫竹 紫竹 2～7丁目 紫竹卸新町 紫竹山 3丁目の一部 ³²¹
第217投票区	石山中学校 (東明 6-2)	石山 1～3, 5丁目 江南 1～6丁目 新石山 5丁目 東明 1～8丁目 南紫竹 1, 2丁目 もえぎ野 1丁目
第218投票区	中野山小学校 (中野山 1-1-1)	石山 6丁目 下場 下場新町 下場本町 新石山 1～4丁目 中島 1丁目 中野山 1～5丁目
第219投票区	南中野山小学校 (中野山 863-1)	栗山 1～4丁目 石山 4丁目 中野山 6, 7丁目 東中野山 1丁目 もえぎ野 2, 3丁目
第220投票区	石山保育園 (中野山 8-13-1)	石山団地 猿ヶ馬場 1丁目 中島 2丁目の一部 ²²¹ 中野山 8丁目 東中島 1, 2丁目 東中野山 2～5丁目 若葉町 1, 2丁目
第221投票区	東中野山小学校 (猿ヶ馬場 9)	岡山 猿ヶ馬場 2丁目 新岡山 2丁目 児池 中島 2丁目の一部 ²²⁰ 東中島 3, 4丁目 東中野山 6, 7丁目

ウ 中央区 (第 301 投票区～第 331 投票区)

備考 四角で囲んだ数字は区域の一部を含む他の投票区を指す。

投票区	投票所 (所在地)	区域
第 301 投票区	鏡淵小学校 (白山浦 1-207-3)	医学町通 1, 2 番町 一番堀通町の一部 306 学校裏町 学校町通 1, 2 番町 川岸町 1～3 丁目 白山浦 1, 2 丁目 白山浦新町通
第 302 投票区	関屋小学校 (関屋下川原町 2-664)	学校町通 3 番町 水道町 1 丁目的一部分 307 関新 1 丁目的一部分 303 関屋の一部 303 304 関屋下川原町 1, 2 丁目 関屋新町通 1 丁目 関屋田町 1～3 丁目 関屋本村町 1 丁目的一部分 303 関屋松波町 1～3 丁目
第 303 投票区	関屋地区公民館 (関屋昭和町 3-148-1)	関新 1 丁目的一部分 302 関新 2, 3 丁目 関屋の一部 302 304 関屋御船蔵町 関屋金鉢山町 関屋昭和町 2, 3 丁目 関屋新町通 2 丁目 関屋田町 4 丁目 関屋本村町 1 丁目的一部分 302 関屋本村町 2 丁目
第 304 投票区	浜浦小学校 (浜浦町 1-1)	汐見台 信濃町 関屋の一部 302 303 関屋金衛町 1, 2 丁目 関屋昭和町 1 丁目 関屋浜松町 浜浦町 1, 2 丁目 文京町
第 305 投票区	有明台小学校 (有明台 4-1)	有明大橋町 有明台 関南町 関屋大川前 1, 2 丁目 関屋恵町 堀割町 弥生町
第 306 投票区	白山小学校 (川端町 1-1)	一番堀通町の一部 301 上大川前通 1～5 番町 川端町 1～5 丁目 西堀通 1～3 番町 西堀前通 1～5 番町 東堀通 1～5 番町 東堀前通 1～5 番町 古町通 1～5 番町 本町通 1～5 番町 横一番町
第 307 投票区	寄居中学校 (営所通 2-592-12)	旭町通 1, 2 番町 営所通 1, 2 番町 下旭町 水道町 1 丁目的一部分 302 水道町 2 丁目 寺裏通 1, 2 番町 西中町 西船見町の一部 310 311 西堀通 4, 5 番町 西堀前通 6 番町 東中通 1, 2 番町 古町通 6 番町 南横堀町 寄居町
第 308 投票区	新潟小学校 (東大畑通 1-679)	北大畑町 北浜通 1 番町 (2 番町) 田中町の一部 310 中大畑町 西大畑町 西堀通 6～8 番町 西堀前通 7～9 番町 東堀通 8, 9 番町 東大畑通 1, 2 番町 二葉町 1, 2 丁目 古町通 7～9 番町 南大畑町 南浜通 1, 2 番町
第 309 投票区	クロスパルにいがた (礎町通 3-2086)	相生町 礎町通 1～6 ノ町 礎町通上 1 ノ町 上大川前通 6～1 1 番町 川端町 6 丁目 北多門町 北毘沙門町 下大川前通 1～7 ノ町 新島町通 1～5 ノ町 住吉町 月町 豊照町 並木町 西厩島町 花町 東厩島町 東堀通 6, 7 番町 東堀前通 6～9 番町 東湊町通 1～3 ノ町 船場町 1 丁目 本町通 6～1 1 番町 本間町 1, 2 丁目 秣川岸通 1, 2 丁目 見方町 湊町通 1, 2 ノ町 南多門町 南毘沙門町 雪町 芳町
第 310 投票区	二葉コミュニティハウス (古町通 13-5148-2)	曙町 上大川前通 1 2 番町 田中町の一部 308 西船見町の一部 307 311 西堀通 9～1 1 番町 西堀前通 10, 1 1 番町 東堀通 10～1 3 番町 東堀前通 10, 1 1 番町 二葉町 3 丁目 古町通 10～1 3 番町 本町通 1 2, 1 3 番町 夕栄町 横六番町 横七番町通 1 丁目 四ツ屋町 1 丁目
第 311 投票区	新潟柳都中学校 (栄町 3-4213)	祝町 浮洲町 烏帽子町 翁町 1～2 丁目 寄附町 窪田町 1～7 丁目 寿町 1, 2 丁目 栄町 1～3 丁目 菅根町 忠蔵町 寺山町 西受地町 西船見町の一部 307 310 東受地町 雲雀町 船見町 2 丁目 本町通 1 4 番町 室町 1, 2 丁目 元祝町 山田町 1, 2 丁目 横七番町通 2, 3 丁目 四ツ屋町 2, 3 丁目 寄合町

投票区	投票所（所在地）	区域
第312投票区	日和山小学校（旧入舟小学校） （稲荷町 3511）	赤坂町1～3丁目 稲荷町 入船町1～6丁目 魁町 田町1～3丁目 附船町1～3丁目 西湊町通1～4ノ町 舛川岸町 早川町1～3丁目 東入船町 東湊町4ノ町 船場町2丁目 船見町1丁目 本間町3丁目 松岡町 緑町 湊町通3, 4ノ町 元下島町 柳島町2～4丁目 横七番町通4, 5丁目
第313投票区	南万代小学校 （幸西 4-1-1）	春日町 幸町 幸西1～4丁目 花園1丁目の一部 316 320 東大通1丁目の一部 316 東大通2丁目の一部 315 弁天1～3丁目 水島町 南万代町 八千代1, 2丁目
第314投票区	宮浦中学校 （万代 5-6-1）	三和町 沼垂西2, 3丁目 万代1～5丁目 万代島
第315投票区	万代長嶺小学校 （東万代町 4-1）	蒲原町 天明町 沼垂西1丁目 万代6丁目 東大通2丁目の一部 313 東万代町
第316投票区	長嶺保育園 （明石 2-1-51）	明石1, 2丁目 長嶺町 花園1丁目の一部 313 320 花園2丁目 東大通1丁目の一部 313
第317投票区	沼垂保育園 （沼垂東 4-8-36）	沼垂東3～6丁目 日の出3丁目的一部分 318 竜が島1, 2丁目
第318投票区	沼垂小学校 （鏡が岡 5-5）	鏡が岡 紫竹1丁目 西馬越 沼垂東1, 2丁目 日の出1, 2丁目 日の出3丁目的一部分 317 本馬越1, 2丁目
第319投票区	笹口小学校 （笹口 2-47）	笹口 笹口1～3丁目 南笹口1, 2丁目 米山1丁目
第320投票区	天神尾自治会館 （天神尾 2-1-34）	天神1, 2丁目 天神尾1, 2丁目 花園1丁目的一部分 313 316 米山 米山2丁目
第321投票区	県立新潟テクノスクール （鏡西 1-11-2）	鏡1～3丁目 鏡西1丁目 鏡西2丁目的一部分 322 紫竹山1丁目的一部分 322 紫竹山2丁目 紫竹山3丁目的一部分 216 紫竹山4, 5丁目 米山3, 4丁目
第322投票区	紫竹山小学校 （紫竹山 1-12-1）	鏡西2丁目的一部分 321 神道寺 神道寺1～3丁目 神道寺南1, 2丁目 紫竹山1丁目的一部分 321 紫竹山6, 7丁目 女池東1丁目 堀之内南2丁目的一部分 326 米山5, 6丁目 和合町1丁目
第323投票区	桜が丘小学校 （姥ヶ山 6-1-21）	姥ヶ山の一部 324 姥ヶ山3～6丁目 京王1～3丁目 高志1, 2丁目 山二ツの一部 409 山二ツ1～5丁目
第324投票区	山潟小学校 （弁天橋通 3-3-1）	姥ヶ山の一部 323 姥ヶ山1, 2丁目 清五郎 長潟 長潟1～3丁目 弁天橋通1～3丁目 南長潟 美の里 鐘木の一部 428
第325投票区	愛泉こども園 （上所中 3-14-1）	上所1～3丁目 上所中1～3丁目 下所島1, 2丁目

投票区	投票所 (所在地)	区域
第326投票区	上所小学校 (近江3-2-1)	上近江1丁目の一部 327 近江1～3丁目 下所島 新和1丁目の一部 330 新和2丁目 東幸町 堀之内 堀之内南1丁目 堀之内南2丁目の一部 322 堀之内南3丁目
第327投票区	上山小学校 (女池上山1-1-28)	愛宕1丁目 上近江1丁目の一部 326 上近江3,4丁目 上所上1～3丁目 新光町の一部 331 東出来島 南出来島1丁目 女池上山1,2,5丁目 女池北1丁目 女池神明2,3丁目 女池西1,2丁目
第328投票区	女池小学校 (女池6-4-1)	小張木1～3丁目 桜木町 鳥屋野の一部 329 女池1,2,5～8丁目 女池神明1丁目 女池南1～3丁目 和合町2丁目
第329投票区	鳥屋野小学校 (美咲町2-4-7)	愛宕2丁目 上沼 大島 親松 湖南 太右エ門新田の一部 428 高美町 鳥屋野の一部 328 鳥屋野1～4丁目 鳥屋野南1～3丁目 美咲町2丁目
第330投票区	鳥屋野中学校 (女池4-31-1)	上近江2丁目 新和1丁目の一部 326 新和3,4丁目 女池3,4丁目 和合町3丁目
第331投票区	上山コミュニティハウス (網川原2-1-15)	愛宕3丁目 網川原1,2丁目 新光町の一部 327 出来島1,2丁目 鳥屋野1丁目 美咲町1丁目 南出来島2丁目 女池上山3,4丁目

エ 江南区 (第 401 投票区～第 428 投票区)

備考 四角で囲んだ数字は区域の一部を含む他の投票区を指す。

投票区	投票所 (所在地)	区域
第 4 0 1 投票区	亀田第一保育園 (亀田新明町 2-6-1)	亀田新明町 1～3 丁目 亀田本町 2 丁目の一部 403 407 亀田本町 3 丁目の一部 403 亀田本町 4 丁目 東本町 4 丁目の一部 402 東本町 5 丁目 船戸山 4 丁目の一部 403
第 4 0 2 投票区	亀田第二保育園 (諏訪 1-6-10)	稲葉 1～3 丁目 亀田東町 1 丁目 亀田東町 3 丁目の一部 404 亀田東町 4 丁目の一部 404 亀田向陽 1, 2 丁目 亀田水道町 1 丁目 亀田水道町 2 丁目的一部分 404 諏訪 1～3 丁目 東本町 1 丁目的一部分 407 東本町 3 丁目的一部分 407 東本町 4 丁目的一部分 401
第 4 0 3 投票区	亀田市民会館 (船戸山 5-7-2)	梅見台 1～3 丁目 荻曾根の一部 410 荻曾根 1～4 丁目 荻曾根 5 丁目的一部分 410 亀田緑町 2 丁目的一部分 410 亀田緑町 4 丁目的一部分 410 亀田本町 2 丁目的一部分 401 407 亀田本町 3 丁目的一部分 401 城所 2 丁目的一部分 405 茅野山 1～3 丁目 手代山 1, 2 丁目 日水 1 丁目的一部分 405 日水 2, 3 丁目 船戸山 1 丁目 船戸山 2 丁目的一部分 407 船戸山 3 丁目 船戸山 4 丁目的一部分 401 船戸山 5 丁目 元町 2 丁目的一部分 405 元町 3～5 丁目
第 4 0 4 投票区	亀田第三保育園 (亀田東町 3-5-15)	曙町 1 丁目的一部分 411 亀田東町 2 丁目 亀田東町 3 丁目的一部分 402 亀田東町 4 丁目的一部分 402 亀田水道町 2 丁目的一部分 402 亀田水道町 3 丁目的一部分 408 亀田水道町 4 丁目的一部分 408 所島 1, 2 丁目 袋津 1～4 丁目 袋津 5 丁目的一部分 411 袋津 6 丁目的一部分 408 411
第 4 0 5 投票区	亀田中学校 (城山 1-3-5)	城所 亀田新明町 4, 5 丁目 城所 1 丁目 城所 2 丁目的一部分 403 城山 1～4 丁目 日水 1 丁目的一部分 403 元町 1 丁目 元町 2 丁目的一部分 403
第 4 0 6 投票区	早通小学校 (早通 5-7-2)	下早通 1, 2 丁目 長潟 1 丁目 早通 1～6 丁目 東早通 2 丁目 丸潟 1 丁目 (下早通柳田 1, 2 丁目)
第 4 0 7 投票区	亀田第四保育園 (西町 4-6-24)	旭 1～4 丁目 亀田大月 1 丁目 亀田本町 1 丁目 亀田本町 2 丁目的一部分 401 403 西町 1～6 丁目 東船場 1～5 丁目 東本町 1 丁目的一部分 402 東本町 2 丁目 東本町 3 丁目的一部分 402 船戸山 2 丁目的一部分 403
第 4 0 8 投票区	袋津保育園 (砂岡 1-3-40)	亀田水道町 3 丁目的一部分 404 亀田水道町 4 丁目的一部分 404 亀田水道町 5 丁目 三條岡 1, 2 丁目 砂岡 1 丁目 砂岡 2 丁目的一部分 411 砂岡 3 丁目的一部分 411 砂岡 4 丁目 砂崩 砂山 1, 2 丁目 袋津の一部 411 袋津 6 丁目的一部分 404 411
第 4 0 9 投票区	亀田第五保育園 (亀田中島 2-4-14)	亀田大月 2, 3 丁目 亀田中島 1～4 丁目 山二ツの一部 323 亀田 亀田ノ内高山
第 4 1 0 投票区	江南区役所 (泉町 3-4-5)	泉町 1～5 丁目 鶺ノ子 1～4 丁目 荻曾根の一部 403 荻曾根 5 丁目的一部分 403 亀田緑町 1 丁目 亀田緑町 2 丁目的一部分 403 亀田緑町 3 丁目 亀田緑町 4 丁目的一部分 403 亀田四ツ興野 1～5 丁目 五月町 1～3 丁目 早苗 1, 2 丁目 船戸山
第 4 1 1 投票区	亀田あけぼの会館 (曙町 3-6-1)	袋津の一部 408 曙町 1 丁目的一部分 404 曙町 2～5 丁目 砂岡 2 丁目的一部分 408 砂岡 3 丁目的一部分 408 砂岡 5 丁目 袋津 5 丁目的一部分 404 袋津 6 丁目的一部分 404 408

投票区	投票所（所在地）	区域
第412投票区	横越出張所 （横越中央 1-1-1）	いぶき野 1, 2丁目 横越 横越上町 1～5丁目 横越中央 1～8丁目 横越東町 1, 2丁目
第413投票区	横越農村環境改善センター （沢海 3-1-30）	沢海 1～3丁目
第414投票区	木津地域研修センター （木津 2-3-28）	木津 1～5丁目 木津工業団地
第415投票区	二本木地区コミュニティセンター （二本木 3-2-50）	二本木 1～5丁目
第416投票区	小杉地区コミュニティセンター （小杉 3-11-26）	小杉 1～5丁目 平山
第417投票区	藤山会館 （藤山 1-6-28）	うぐいす 1, 2丁目 駒込 1, 2丁目 藤山 1, 2丁目
第418投票区	焼山集落開発センター （阿賀野 2-1-20）	阿賀野 1, 2丁目
第419投票区	サンウイング横越 （横越川根町 2-20-1）	茜ヶ丘 横越川根町 1～5丁目
第420投票区	大江山農村環境改善センター （細山 401）	蔵岡 笹山 直り山 西山 細山 松山
第421投票区	丸山小学校 （丸山 300）	北山 丸山 丸山ノ内善之丞組 茗荷谷
第422投票区	大淵小学校 （大淵 1760-1）	江口 大淵 三百地 西野
第423投票区	曾野木連絡所 （天野 2-7-2）	天野 天野 1～3丁目 嘉木 楚川 曾川 俵柳の一部 428
第424投票区	鍋潟新田自治会館 （鍋潟新田 275）	鍋潟新田 丸潟新田
第425投票区	両川連絡所 （酒屋町 821-8）	嘉瀬 上和田 酒屋町 花ノ牧 両川 1丁目

投票区	投票所 (所在地)	区域
第426投票区	割野集落開発センター (割野 684)	両川2丁目 割野
第427投票区	和田公民館 (和田 1482)	平賀 舞瀨 和田
第428投票区	曾野木保育園 (曾野木 1-4-7)	祖父興野 久蔵興野 鐘木の一部 324 曾野木1, 2丁目 太右エ門新田の一部 329 俵柳の一部 423

オ 秋葉区（第 501 投票区～第 526 投票区）

備考 四角で囲んだ数字は区域の一部を含む他の投票区を指す。

投票区	投票所（所在地）	区域
第 5 0 1 投票区	新津第一小学校 （新津本町 4-4-3）	善道町 1, 2 丁目 田家 1 丁目の一部 505 中沢町 新津本町 1 丁目の一部 503 新津本町 2～4 丁目
第 5 0 2 投票区	北上公会堂 （北上 3-12-11）	北上 1 丁目 北上 2 丁目の一部 523 北上 3 丁目 下興野町
第 5 0 3 投票区	新津第三小学校 （山谷町 3-4785）	大鹿の一部 514 古田 古田 1, 2 丁目 古田 3 丁目の一部 514 古田 4 丁目 善道 新津本町 1 丁目の一部 501 美幸町 1～3 丁目 美善 1, 2 丁目 山谷町 1～3 丁目
第 5 0 4 投票区	秋葉区役所 （程島 2009）	朝日の一部 515 新栄町 田家 2 丁目の一部 505 中村 新津 新津緑町 西島 西古津の一部 515 東島の一部 515 程島 南町
第 5 0 5 投票区	田家氏子会館 （田家 3-1）	田家 田家 1 丁目の一部 501 田家 2 丁目の一部 504 田家 3 丁目 吉岡町
第 5 0 6 投票区	草水町内会館 （草水町 3-5-1）	草水町 1～3 丁目 小口の一部 517 518 滝谷町の一部 507 519
第 5 0 7 投票区	柄目木自治会館 （柄目木 309-4）	秋葉 2 丁目的一部分 519 520 飯柳 柄目木 滝谷町の一部 506 519
第 5 0 8 投票区	大安寺集落開発センター （大安寺 318-2）	金屋の一部 518 大安寺 中新田 東金沢 六郷の一部 518
第 5 0 9 投票区	満日小学校 （七日町 17-乙）	大蔵 七日町 満願寺の一部 521 523
第 5 1 0 投票区	結幼稚園 （結 160-3）	荻島 1 丁目的一部分 511 荻島 2 丁目的一部分 511 田島の一部 511 福島 みそら野 1～3 丁目 結
第 5 1 1 投票区	おぎかわ保育園 （中野 3-20-7）	荻島 1 丁目的一部分 510 荻島 2 丁目的一部分 510 荻島 3 丁目 車場 1 丁目的一部分 512 522 車場 2 丁目的一部分 522 中野 1～3 丁目 田島の一部 510
第 5 1 2 投票区	市之瀬幼稚園 （市之瀬 349-2）	市之瀬 覚路津の一部 513 車場 1 丁目的一部分 511 522
第 5 1 3 投票区	小合小学校 （出戸 180）	梅ノ木 浦興野 大秋 覚路津の一部 512 川根 小戸下組の一部 514 子成場 小屋場 出戸 新津四ツ興野 蕨曾根
第 5 1 4 投票区	小合東小学校 （小戸上組 234）	大鹿の一部 503 栗宮 古田 3 丁目的一部分 503 小戸上組 小戸下組の一部 513

投票区	投票所（所在地）	区域
第515投票区	金津地区コミュニティセンター （古津 597）	朝日の一部 504 金津の一部 516 蒲ヶ沢 西古津の一部 504 東島の一部 504 古津 割町の一部 516
第516投票区	金津公会堂 （金津 617）	金津の一部 515 塩谷 割町の一部 515
第517投票区	小口公会堂 （小口 1013）	小口の一部 506 518
第518投票区	新関コミュニティセンター （下新 364・1）	安部新 市新 大関 岡田 金屋の一部 508 北 小口の一部 506 517 下新 新郷屋 羽下 六郷の一部 508
第519投票区	秋葉町内会館 （秋葉 1・17・3）	秋葉1丁目 秋葉2丁目の一部 507 520 秋葉3丁目 滝谷町の一部 506 507
第520投票区	新津第二小学校 （新町 2・3・3）	秋葉2丁目的一部分 507 519 金沢町1～4丁目 新町1～3丁目 滝谷本町 日宝町
第521投票区	新金沢保育園 （新金沢町 12・11）	新金沢町 新津東町1～3丁目 西金沢 満願寺の一部 509 523
第522投票区	荻川小学校 （車場 922・1）	あおば通1, 2丁目 荻野町 車場 車場1丁目的一部分 511 512 車場2丁目的一部分 511 車場3～5丁目 こがね町 中野4, 5丁目
第523投票区	川口地域交流会館 （川口 392・5）	川口 北潟 北上 北上2丁目的一部分 502 北上新田 古田ノ内大野開 さつき野1～4丁目 下興野 満願寺の一部 509 521
第524投票区	小須戸まちづくりセンター （小須戸 120・1）	小須戸 新保 横川浜の一部 525 竜玄
第525投票区	小須戸さずなの家 （小向 1744）	小向 水田 横川浜の一部 524
第526投票区	小須戸地区ふれあい会館 （矢代田 35）	天ヶ沢 鎌倉 舟戸1, 2丁目 松ヶ丘1丁目 矢代田

カ 南 区 (第 601 投票区～第 621 投票区)

備考 四角で囲んだ数字は区域の一部を含む他の投票区を指す。

投票区	投票所 (所在地)	区域
第 6 0 1 投票区	白根健康福祉センター (白根 1364-12)	鯉瀬の一部 607 鯉瀬 1 丁目 神屋の一部 607 小坂 十五間 七軒の一部 607 上下諏訪木の一部 602 607 七軒町 白根の一部 602 607 白根ノ内七軒の一部 602 607 白根魚町 白根四ツ興野 助次右エ門組の一部 602 607 能登の一部 602 607 能登 1, 2 丁目 保坂
第 6 0 2 投票区	諏訪木保育園 (白根水道町 10-35)	上下諏訪木の一部 601 607 白根の一部 601 607 白根水道町 白根ノ内七軒の一部 601 607 白根日の出町 助次右エ門組の一部 601 607 田中 戸頭の一部 607 能登の一部 601 607 平成町
第 6 0 3 投票区	茨曾根小学校 (茨曾根 1432-1)	茨曾根の一部 605 清水 東萱場
第 6 0 4 投票区	新飯田地域生活センター (新飯田 1261-1)	上新田 新飯田
第 6 0 5 投票区	庄瀬小学校 (菱瀧新田 193)	飯島 茨曾根の一部 603 鋳物師興野 兎新田 牛崎 沖新保 上道瀧 上八枚の一部 606 608 蜘蛛興野 下道瀧の一部 606 十二道島 庄瀬 次郎右エ門興野 菱瀧 菱瀧新田 古川新田 真木
第 6 0 6 投票区	小林保育園 (下木山 613)	和泉 浦梨 上木山 上八枚の一部 605 608 櫛笥 下木山 下道瀧の一部 605 蔵主 田尾 鍋湯 平瀧 平瀧新田 万年
第 6 0 7 投票区	白根地域生活センター (白根 1136-1)	鯉瀬の一部 601 神屋の一部 601 小蔵子の一部 609 七軒の一部 601 上下諏訪木の一部 601 602 白根の一部 601 602 白根ノ内七軒の一部 601 602 白根東町 1 丁目 白根古川 親和町 杉菜 助次右エ門組の一部 601 602 戸頭の一部 602 能登の一部 601 602
第 6 0 8 投票区	ワークセンターしらはす (戸石 45-2)	上浦 上八枚の一部 605 606 下八枚 新生町 1～4 丁目 戸石 中小見
第 6 0 9 投票区	臼井地域生活センター (臼井 1193-1)	赤渋 朝捲 臼井 小蔵子の一部 607 大郷の一部 610 中山 西笠巻 引越 堀掛
第 6 1 0 投票区	大郷地域生活センター (犬帰新田 751-6)	犬帰新田 大郷の一部 609 西酒屋 東笠巻の一部 611 612
第 6 1 1 投票区	大鷲保育園 (東笠巻新田 270-2)	西笠巻新田 東笠巻の一部 610 612 東笠巻新田 鷲ノ木新田の一部 612 614 615
第 6 1 2 投票区	中鷲ノ木ふれあいセンター (鷲ノ木新田 973)	瀬ヶ通 東笠巻の一部 610 611 鷲ノ木新田の一部 611 614 615
第 6 1 3 投票区	根岸小学校 (山崎興野 2288)	上塩俵の一部 615 北田中 下塩俵 下山崎 新山崎町 1～3 丁目 高井興野 高井東 1～3 丁目 中塩俵 根岸 松橋 山崎興野

投票区	投票所 (所在地)	区域
第614投票区	大通保育園 (鷺ノ木新田5681)	大通1, 2丁目 大通西 鷺ノ木新田の一部 611 612 615
第615投票区	大通地域生活センター (大通南4-105)	大通黄金1～7丁目 大通南1～5丁目 上塩俵の一部 613 鷺ノ木新田の一部 611 612 614
第616投票区	味方公民館 (味方685-1)	味方
第617投票区	西白根公民館 (西白根1563-1)	西白根
第618投票区	七穂公民館 (吉江238-1)	居宿 大倉 大倉新田 山王 山王新田 七穂 吉江 吉田新田
第619投票区	月潟出張所 (月潟535)	大別當 月潟 西萱場
第620投票区	曲通多目的共同利用施設 (上曲通24)	上曲通 下曲通
第621投票区	東長嶋集落開発センター (東長嶋89-7)	木滑 釣寄 釣寄新 東長嶋

キ 西 区 (第 701 投票区～第 735 投票区)

備考 四角で囲んだ数字は区域の一部を含む他の投票区を指す。

投票区	投票所 (所在地)	区域
第 701 投票区	坂井輪中学校 (寺尾上 3-1-36)	寺尾の一部 704 寺尾上 1～4 丁目 寺尾上 5 丁目の一部 702 寺尾上 6 丁目の一部 702 寺尾東 1 丁目の一部 704 寺尾東 2, 3 丁目
第 702 投票区	新通小学校 (坂井東 6-18-1)	大野 坂井 坂井 3 丁目 坂井砂山 1～4 丁目 坂井東 6 丁目 新田 新通の一部 703 726 新通西 1, 2 丁目 新通南 1～3 丁目 大学南 1 丁目の一部 714 716 寺尾上 5 丁目の一部 701 寺尾上 6 丁目の一部 701
第 703 投票区	坂井東小学校 (坂井東 5-17-1)	亀貝 小新の一部 705 707 坂井 1 丁目の一部 704 坂井 2 丁目 坂井東 3～5 丁目 新通の一部 702 726 須賀 流通センター 1～6 丁目
第 704 投票区	坂井輪小学校 (坂井東 1-2-1)	小針 6～8 丁目 小針南 小針南台の一部 706 坂井 1 丁目的一部分 703 坂井東 1, 2 丁目 寺尾の一部 701 寺尾朝日通 寺尾東 1 丁目的一部分 701 寺尾前通 1～3 丁目
第 705 投票区	小新中学校 (小新西 3-18-1)	小新の一部 703 707 小新大通 1, 2 丁目 小新西 1～3 丁目 小新南 1, 2 丁目
第 706 投票区	小針小学校 (小針 2-36-1)	(青山水道) 小針 2 丁目 小針 4 丁目的一部分 707 小針 5 丁目 小針上山の一部 710 小針が丘の一部 712 小針藤山 小針南台の一部 704 東青山 1 丁目的一部分 708
第 707 投票区	小針中学校 (小針 1-37-1)	小新の一部 703 705 小新 1～5 丁目 小針 1, 3 丁目 小針 4 丁目的一部分 706 平島 1 丁目的一部分 708
第 708 投票区	東青山小学校 (青山 261-1)	青山 青山 1～3 丁目 青山新町 浦山 1 丁目 東青山 1 丁目的一部分 706 東青山 2 丁目 平島 平島 1 丁目的一部分 707 平島 2, 3 丁目
第 709 投票区	青山コミュニティハウス (青山 6-16-20)	青山 4 丁目的一部分 710 青山 5, 6 丁目 浦山 2～4 丁目 関屋堀割町
第 710 投票区	青山小学校 (西有明町 4-1)	(青山) 青山 4 丁目的一部分 709 青山 7, 8 丁目 有明町 小針上山の一部 706 西有明町 松美台
第 711 投票区	真砂小学校 (真砂 3-24-1)	西小針台 3 丁目 (真砂町) 真砂 1 丁目的一部分 712 真砂 2～4 丁目 松海が丘 1～4 丁目
第 712 投票区	坂井輪コミュニティセンター (小針西 1-12-12)	小針が丘の一部 706 小針台 小針西 1, 2 丁目 寺尾台 1, 2 丁目 西小針台 1, 2 丁目 真砂 1 丁目的一部分 711
第 713 投票区	五十嵐中学校 (上新栄町 5-3-1)	上新栄町 1～4 丁目 上新栄町 5 丁目的一部分 714 寺尾北 1, 2 丁目 寺尾台 3 丁目 (寺尾中央公園) 寺尾西 1 丁目 寺尾西 5 丁目的一部分 714
第 714 投票区	五十嵐小学校 (寺尾西 4-23-1)	五十嵐 1 の町 五十嵐東 1～3 丁目 上新栄町 5 丁目的一部分 713 上新栄町 6 丁目 大学南 1 丁目的一部分 702 716 寺尾西 2～4 丁目 寺尾西 5 丁目的一部分 713

投票区	投票所（所在地）	区域
第715投票区	上五十嵐保育園 (五十嵐2の町8404)	五十嵐2の町の一部 716
第716投票区	内野小学校 (内野山手2-18-36)	五十嵐2の町の一部 715 内野山手1, 2丁目 大学南1丁目の一部 702 714 大学南2丁目
第717投票区	西地区公民館 (内野町603)	内野町 槇尾
第718投票区	内野中学校 (内野西1-10-1)	五十嵐3の町北 五十嵐3の町中 五十嵐3の町西 五十嵐3の町東 五十嵐3の町南 五十嵐下崎山 五十嵐中島 五十嵐中島1, 2丁目 五十嵐中島3丁目的一部分 719 内野渦端 内野戸中才 内野西1～3丁目 (内野渦向) (内野崎山) (内野長湯) (内野早角)
第719投票区	西コミュニティセンター (内野上新町11810)	五十嵐上崎山 五十嵐中島3丁目的一部分 718 五十嵐中島4, 5丁目 五十嵐西 内野上新町 内野関場 新中浜1～6丁目 中権寺の一部 720
第720投票区	中権寺公民館 (中権寺2821)	赤塚の一部 721 722 723 中権寺の一部 719
第721投票区	木山小学校 (谷内1886)	赤塚の一部 720 722 723 神山 木山 東山 谷内
第722投票区	赤塚小学校 (赤塚4478)	赤塚の一部 720 721 723 坂田 山崎
第723投票区	新潟国際情報大学 (みずき野3-1-1)	赤塚の一部 720 721 722 藤蔵新田 みずき野1～6丁目
第724投票区	保古野木保育園 (保古野木900)	小見郷屋 勘助郷屋 小瀬 早湯 藤野木 保古野木 前野外新田 明田
第725投票区	中野小屋連絡所 (中野小屋590-4)	大友 金巻新田 田湯 田島 道河原 中野小屋
第726投票区	笠木小学校 (笠木1695)	笠木 新通の一部 702 703 曾和 高山
第727投票区	黒埼南部公民館 (黒鳥974-2)	緒立流通1, 2丁目 北場の一部 732 黒鳥 鳥原の一部 730 731 732 733
第728投票区	黒埼南小学校 (木場911-1)	板井の一部 729 金巻の一部 730 木場 小平方の一部 730

投票区	投票所 (所在地)	区域
第729投票区	板井公民館 (板井 2597)	板井の一部 728
第730投票区	黒埼農村環境改善センター (金巻 746-3)	大野町の一部 731 金巻の一部 728 小平方の一部 728 鳥原の一部 727 731 732 733 鳥原新田
第731投票区	大野小学校 (大野町 3140 乙)	大野町の一部 730 鳥原の一部 727 730 732 733
第732投票区	黒崎市民会館 (鳥原 909-1)	北場の一部 727 善久 立仏の一部 733 734 鳥原の一部 727 730 731 733 山田の一部 733 734
第733投票区	山田小学校 (山田 2781-2)	立仏の一部 732 734 鳥原の一部 727 730 731 732 山田の一部 732 734
第734投票区	黒埼北部公民館 (ときめき西 4-1-1)	立仏の一部 732 733 寺地 ときめき西 1～4丁目 ときめき東 1丁目 山田の一部 732 733
第735投票区	JA 四ツ郷屋集会場 (四ツ郷屋 1786-3)	四ツ郷屋

ク 西蒲区（第 801 投票区～第 829 投票区）

備考 四角で囲んだ数字は区域の一部を含む他の投票区を指す。

投票区	投票所（所在地）	区域
第 8 0 1 投票区	巻地区公民館 （巻甲 635）	赤鎗の一部 804 巻甲の一部 803 804 805
第 8 0 2 投票区	巻つくし保育園 （堀山新田 256）	安尻の一部 804 下和納 堀山新田 巻乙
第 8 0 3 投票区	西蒲区役所 （巻甲 2690-1）	中郷屋 葉萱場 巻甲の一部 801 804 805 割前の一部 805
第 8 0 4 投票区	西蒲区巻地域保健福祉センター （巻甲 4363）	赤鎗の一部 801 安尻の一部 802 潟頭の一部 806 巻甲の一部 801 803 805
第 8 0 5 投票区	巻やすらぎ会館 （巻甲 121-1）	羽田 東汰上 巻甲の一部 801 803 804 割前の一部 803
第 8 0 6 投票区	漆山西保育園 （並岡 10-2）	漆山の一部 807 柿島 潟頭の一部 804 河井 栄町 桜林 並岡 馬堀 山島
第 8 0 7 投票区	漆山東保育園 （漆山 3320）	漆山の一部 806 巻東町
第 8 0 8 投票区	かきの実保育園 （仁箇 1443-1）	竹野町 稲島 仁箇 布目 伏部 前田 鷺ノ木の一部 809
第 8 0 9 投票区	入徳館野外研修場 （峰岡 444-2）	角海浜 上木島 五ヶ浜 下木島 平沢 福井 舟戸 松郷屋 峰岡 鷺ノ木の一部 808
第 8 1 0 投票区	松野尾保育園 （松野尾 2896）	新保 巻大原 松野尾 松山
第 8 1 1 投票区	七浦保育園 （越前浜 6905-6）	越前浜 角田浜
第 8 1 2 投票区	岩室農村環境改善センター （和納 3930）	和納の一部 813 和納 1 丁目の一部 813 和納 2 丁目の一部 813 和納 3 丁目
第 8 1 3 投票区	和納小学校 （和納 1212）	高橋 津雲田 富岡 原 和納の一部 812 和納 1 丁目の一部 812 和納 2 丁目の一部 812
第 8 1 4 投票区	西蒲区岩室健康センター （西中 860）	油島 新谷 植野新田 潟上 北野 白鳥 高畑 夏井 西中 西長島 西船越 南谷内 横曾根

投票区	投票所（所在地）	区域
第815投票区	岩室保育園 （橋本 101-1）	石瀬 岩室温泉 金池 久保田 栄 猿ヶ瀬 橋本 樋曾
第816投票区	間瀬公民館 （間瀬 4287-1）	間瀬
第817投票区	鎧郷小学校 （天竺堂 412-4）	川崎の一部 818 真田 下山 天竺堂 中島 西汰上 横島の一部 818
第818投票区	いこいの家西川荘 （川崎 308-4）	押付の一部 819 川崎の一部 817 鮎 旗屋の一部 819 横島の一部 817 松崎の一部 819 矢島
第819投票区	西川出張所 （旗屋 585-1）	押付の一部 818 曾根の一部 820 旗屋の一部 818 松崎の一部 818
第820投票区	曾根小学校 （曾根 750）	桑山 善光寺 善光寺村受 曾根の一部 819 旗屋村受
第821投票区	升潟小学校 （升潟 2179）	浦村の一部 822 大潟の一部 822 大関の一部 822 兵右衛門新田の一部 822 升潟の一部 822
第822投票区	貝柄地区集会所 （貝柄 805-6）	浦村の一部 821 大潟の一部 821 大潟村古新田受 大関の一部 821 貝柄 貝柄新田 三角野新田 兵右衛門新田の一部 821 堀上新田 升岡 升潟の一部 821 與兵衛野新田
第823投票区	潟東出張所 （三方 1）	井随 大原 熊谷 三方 番屋 山口新田
第824投票区	横戸集会所 （横戸 137）	卯八郎受 遠藤 横戸
第825投票区	潟東小学校 （今井 1031）	茨島 今井 大曾根 国見 称名 美里 南
第826投票区	五之上ふれあいセンター （五之上 253）	五之上
第827投票区	中之口東小学校 （小吉 1100）	潟浦新 上小吉 高野宮 小吉の一部 828 中之口の一部 828 長場 針ヶ曾根 東小吉 東中 門田の一部 828 六分
第828投票区	中之口出張所 （中之口 626）	姥島 小吉の一部 827 中之口の一部 827 羽黒 東船越 福島の一部 829 真木 門田の一部 827
第829投票区	中之口西小学校 （打越甲 244）	打越 河間 道上 福島の一部 828 牧ヶ島 三ツ門

(4) 開票区、開票所及び開票区域に関する調

開票区	開票所（所在地）	区 域（投票区の数）
北 区	豊栄総合体育館 （北区嘉山 488-3）	第 101 投票区から第 122 投票区まで （22 ヲ所）
東 区	東総合スポーツセンター （東区はなみずき 3-4-1）	第 201 投票区から第 221 投票区まで （21 ヲ所）
中央区	新潟市体育館 （中央区一番堀通町 3-1）	第 301 投票区から第 331 投票区まで （31 ヲ所）
江南区	亀田市民会館 （江南区船戸山 5-7-2）	第 401 投票区から第 428 投票区まで （28 ヲ所）
秋葉区	秋葉区総合体育館 （秋葉区程島 2009）	第 501 投票区から第 526 投票区まで （26 ヲ所）
南 区	白根カルチャーセンター （南区上下諏訪木 1775-1）	第 601 投票区から第 621 投票区まで （21 ヲ所）
西 区	メイワサンピア （西区赤塚 4627-1）	第 701 投票区から第 735 投票区まで （35 ヲ所）
西蒲区	巻体育館 （西蒲区巻甲 647）	第 801 投票区から第 829 投票区まで （29 ヲ所）

3 候補者及び当選人

(1) 候補者及び当選人に関する調

届出 受理 番号	届 出 年月日	届 出の 別	ふりがな 候補者氏名	性 別	本籍	住 所	生年月日 (満歳)	党 派	職 業	新現 元別	当落 の別
1	平成 30 年 5 月 24 日	本 人	あんなか さとし あんなか さとし (安中 聡)	男	新潟県	新潟県五泉市刈羽 丙 965 番地の 2	昭和 52 年 12 月 6 日 (40)	無所属	無職	新	落
2	平成 30 年 5 月 24 日	本 人	はなずみ ひでよ はなずみ ひでよ (花角 英世)	男	千葉県	千葉県船橋市宮本 7 丁目 6 番 9 号	昭和 33 年 5 月 22 日 (60)	無所属	無職	新	当
3	平成 30 年 5 月 24 日	本 人	いけだ ちかこ いけだ ちかこ (池田 千賀子)	女	新潟県	新潟県柏崎市大字 上田尻 3141 番地 13	昭和 36 年 1 月 24 日 (57)	無所属	無職	新	落

備考 1 通称使用の場合は、通称を記載し、() 内に戸籍上の氏名を表示した。

2 本籍は、都道府県名のみを表示した。

3 満歳は、選挙期日現在における満年齢である。

(2) 党派別、新、現、元別候補者数及び当選人数に関する調

		候補者数				当選人数			
		新	現	元	計	新	現	元	計
無所属	男	2			2	1			1
	女	1			1				
	計	3			3	1			1
計	男	2			2	1			1
	女	1			1				
	計	3			3	1			1

(3) 年齢別、男女別候補者数及び当選人数に関する調

	候補者数			当選人数		
	男	女	計	男	女	計
25 歳～29 歳						
30 歳～34 歳						
35 歳～39 歳						
40 歳～44 歳	1		1			
45 歳～49 歳						
50 歳～54 歳						
55 歳～59 歳		1	1			
60 歳～64 歳	1		1	1		1
65 歳～69 歳						
70 歳以上						
計	2	1	3	1		1

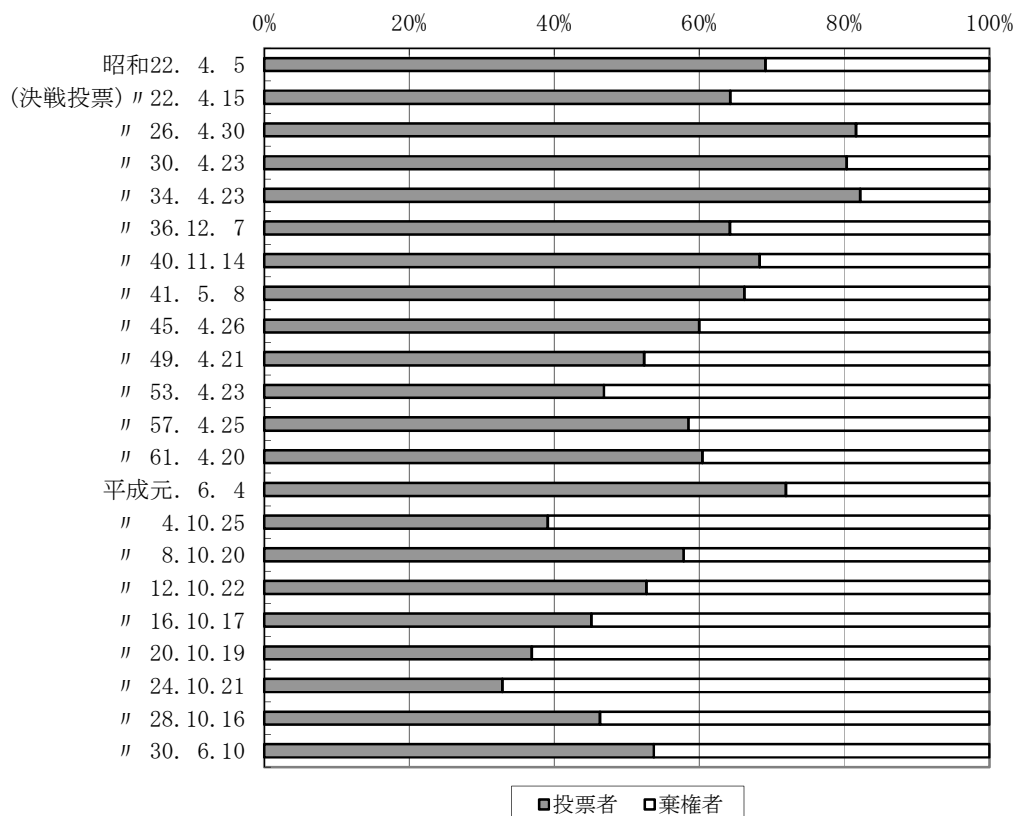
4 投票

(1) 投票率に関する調

新潟市分の集計

選挙期日	投票状況	当日有権者数	投票者数			投票率(%)
			男	女	計	
昭和22. 4. 5		100,842	36,516	33,191	69,707	69.12
(決戦投票)〃22. 4. 15		100,796	34,286	30,485	64,771	64.26
〃 26. 4. 30		116,329	46,956	47,997	94,953	81.62
〃 30. 4. 23		142,612	56,527	58,006	114,533	80.31
〃 34. 4. 23		168,594	67,452	71,133	138,585	82.20
〃 36. 12. 7		189,876	62,136	59,813	121,949	64.23
〃 40. 11. 14		214,852	72,794	74,027	146,821	68.34
〃 41. 5. 8		217,686	73,103	71,085	144,188	66.24
〃 45. 4. 26		254,001	76,351	76,086	152,437	60.01
〃 49. 4. 21		275,829	73,313	71,244	144,557	52.41
〃 53. 4. 23		296,163	69,313	69,404	138,717	46.84
〃 57. 4. 25		312,657	89,317	93,659	182,976	58.52
〃 61. 4. 20		326,311	94,746	102,368	197,114	60.41
平成元. 6. 4		338,298	115,241	128,184	243,425	71.96
〃 4. 10. 25		357,457	68,043	71,698	139,741	39.09
〃 8. 10. 20		375,763	106,464	110,818	217,282	57.82
〃 12. 10. 22		387,854	97,441	106,898	204,339	52.68
〃 16. 10. 17		417,174	91,547	96,603	188,150	45.10
〃 20. 10. 19		654,180	114,944	126,396	241,340	36.89
〃 24. 10. 21		658,080	102,641	113,274	215,915	32.81
〃 28. 10. 16		672,154	151,071	160,128	311,199	46.30
〃 30. 6. 10		664,389	171,669	185,316	356,985	53.73

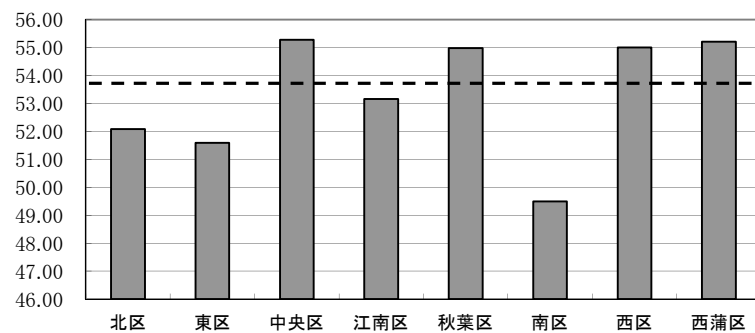
投票率の推移（県知事）



(2) 行政区別当日有権者数, 投票者数及び投票率に関する調

行政区	当日有権者数			当日投票者数			当日投票率(%)			期日前			不在者			投票者総数			投票率(%)		
	男	女	計	男	女	計	男	女	計	男	女	計	男	女	計	男	女	計	男	女	計
北区	30,156	32,425	62,581	11,573	11,744	23,317	38.38	36.22	37.26	4,219	4,849	9,068	107	101	208	15,899	16,694	32,593	52.72	51.48	52.08
東区	54,806	60,242	115,048	19,559	20,583	40,142	35.69	34.17	34.89	8,727	10,090	18,817	171	221	392	28,457	30,894	59,351	51.92	51.28	51.59
中央区	68,306	78,181	146,487	26,215	28,047	54,262	38.38	35.87	37.04	11,477	14,647	26,124	257	329	586	37,949	43,023	80,972	55.56	55.03	55.28
江南区	27,448	29,800	57,248	10,928	11,374	22,302	39.81	38.17	38.96	3,818	4,078	7,896	103	133	236	14,849	15,585	30,434	54.10	52.30	53.16
秋葉区	30,738	34,048	64,786	10,303	10,587	20,890	33.52	31.09	32.24	6,810	7,715	14,525	97	105	202	17,210	18,407	35,617	55.99	54.06	54.98
南区	18,543	19,700	38,243	6,893	6,656	13,549	37.17	33.79	35.43	2,557	2,694	5,251	65	63	128	9,515	9,413	18,928	51.31	47.78	49.49
西区	61,973	68,685	130,658	23,025	24,259	47,284	37.15	35.32	36.19	11,108	12,896	24,004	262	305	567	34,395	37,460	71,855	55.50	54.54	54.99
西蒲区	23,598	25,740	49,338	9,788	9,922	19,710	41.48	38.55	39.95	3,514	3,819	7,333	93	99	192	13,395	13,840	27,235	56.76	53.77	55.20
計	315,568	348,821	664,389	118,284	123,172	241,456	37.48	35.31	36.34	52,230	60,788	113,018	1,155	1,356	2,511	171,669	185,316	356,985	54.40	53.13	53.73

投票率(%)



※破線は市全体の投票率(46.30%)

(3) 投票区別当日有権者数、投票者数及び投票率に関する調査
ア 北区

投票区	投票所名	当日有権者数			当日投票者数			当日投票率(%)			期日前			不在者			投票者総数			投票率(%)			投票区
		男	女	計	男	女	計	男	女	計	男	女	計	男	女	計	男	女	計	男	女	計	
101	松浜小学校	3,359	3,644	7,003	1,037	1,079	2,116	30.87	29.61	30.22	595	697	1,292	16	9	25	1,648	1,785	3,433	49.06	48.98	49.02	101
102	南浜小学校	836	982	1,818	337	357	694	40.31	36.35	38.17	64	88	152	5	5	10	406	450	856	48.56	45.82	47.08	102
103	太夫浜小学校	1,762	1,831	3,593	520	495	1,015	29.51	27.03	28.25	278	320	598	1	0	1	799	815	1,614	45.35	44.51	44.92	103
104	太郎代自治会館	296	315	611	118	122	240	39.86	38.73	39.28	29	43	72	2	0	2	149	165	314	50.34	52.38	51.39	104
105	濁川小学校	2,873	3,101	5,974	1,186	1,203	2,389	41.28	38.79	39.99	368	419	787	13	14	27	1,567	1,636	3,203	54.54	52.76	53.62	105
106	三軒屋町自治会館	1,645	1,720	3,365	626	644	1,270	38.05	37.44	37.74	238	259	497	9	4	13	873	907	1,780	53.07	52.73	52.90	106
107	葛塚コミュニティセンター	1,508	1,703	3,211	626	651	1,277	41.51	38.23	39.77	229	277	506	7	10	17	862	938	1,800	57.16	55.08	56.06	107
108	北区役所	1,335	1,436	2,771	454	458	912	34.01	31.89	32.91	248	317	565	5	7	12	707	782	1,489	52.96	54.46	53.74	108
109	すみれ保育園	1,301	1,492	2,793	513	561	1,074	39.43	37.60	38.45	173	196	369	2	5	7	688	762	1,450	52.88	51.07	51.92	109
110	こまくさ保育園	1,067	1,180	2,247	472	483	955	44.24	40.93	42.50	193	237	430	5	4	9	670	724	1,394	62.79	61.36	62.04	110
111	葛塚東小学校	1,777	1,843	3,620	693	667	1,360	39.00	36.19	37.57	322	356	678	4	5	9	1,019	1,028	2,047	57.34	55.78	56.55	111
112	太田保育園	729	754	1,483	310	288	598	42.52	38.20	40.32	111	131	242	3	1	4	424	420	844	58.16	55.70	56.91	112
113	木崎コミュニティセンター	1,197	1,218	2,415	433	429	862	36.17	35.22	35.69	174	211	385	4	5	9	611	645	1,256	51.04	52.96	52.01	113
114	尾山ニュータウン公民館	1,215	1,261	2,476	467	480	947	38.44	38.07	38.25	119	144	263	1	7	8	587	631	1,218	48.31	50.04	49.19	114
115	樋ノ入公民館	499	535	1,034	221	205	426	44.29	38.32	41.20	48	52	100	2	1	3	271	258	529	54.31	48.22	51.16	115
116	笹山公民館	642	712	1,354	252	234	486	39.25	32.87	35.89	74	98	172	0	0	0	326	332	658	50.78	46.63	48.60	116
117	早通南小学校	2,188	2,430	4,618	928	978	1,906	42.41	40.25	41.27	234	269	503	9	9	18	1,171	1,256	2,427	53.52	51.69	52.56	117
118	早通中学校	1,978	2,079	4,057	789	847	1,636	39.89	40.74	40.33	230	228	458	5	2	7	1,024	1,077	2,101	51.77	51.80	51.79	118
119	岡方コミュニティセンター	993	1,040	2,033	416	405	821	41.89	38.94	40.38	114	122	236	4	4	8	534	531	1,065	53.78	51.06	52.39	119
120	三ツ森保育園	663	692	1,355	260	260	520	39.22	37.57	38.38	61	66	127	2	4	6	323	330	653	48.72	47.69	48.19	120
121	長浦コミュニティセンター	1,008	1,059	2,067	439	406	845	43.55	38.34	40.88	129	123	252	6	1	7	574	530	1,104	56.94	50.05	53.41	121
122	葛塚小学校	1,285	1,398	2,683	476	492	968	37.04	35.19	36.08	188	196	384	2	4	6	666	692	1,358	51.83	49.50	50.61	122
	計	30,156	32,425	62,581	11,573	11,744	23,317	38.38	36.22	37.26	4,219	4,849	9,068	107	101	208	15,899	16,694	32,593	52.72	51.48	52.08	

イ 東区

投票区	投票所名	当日有権者数			当日投票者数			当日投票率(%)			期日前			不在者			投票者総数			投票率(%)			投票区
		男	女	計	男	女	計	男	女	計	男	女	計	男	女	計	男	女	計	男	女	計	
201	山の下小学校	1,091	1,171	2,262	423	487	910	38.77	41.59	40.23	143	142	285	2	3	5	568	632	1,200	52.06	53.97	53.05	201
202	山の下中学校	2,054	2,314	4,368	815	847	1,662	39.68	36.60	38.05	268	338	606	9	9	18	1,092	1,194	2,286	53.16	51.60	52.34	202
203	大山保育園	1,887	2,105	3,992	751	788	1,539	39.80	37.43	38.55	261	262	523	16	31	47	1,028	1,081	2,109	54.48	51.35	52.83	203
204	東山の下小学校	1,812	2,190	4,002	585	677	1,262	32.28	30.91	31.53	308	359	667	3	13	16	896	1,049	1,945	49.45	47.90	48.60	204
205	藤見中学校	2,272	2,524	4,796	848	879	1,727	37.32	34.83	36.01	404	461	865	6	12	18	1,258	1,352	2,610	55.37	53.57	54.42	205
206	中地区コミュニティセンター	3,036	3,393	6,429	1,101	1,153	2,254	36.26	33.98	35.06	540	616	1,156	8	10	18	1,649	1,779	3,428	54.31	52.43	53.32	206
207	臨空船江会館	2,376	2,531	4,907	912	906	1,818	38.38	35.80	37.05	305	371	676	7	9	16	1,224	1,286	2,510	51.52	50.81	51.15	207
208	下山小学校	3,037	3,274	6,311	1,136	1,272	2,408	37.41	38.85	38.16	457	464	921	7	11	18	1,600	1,747	3,347	52.68	53.36	53.03	208
209	松崎自治会館	2,318	2,541	4,859	752	780	1,532	32.44	30.70	31.53	444	523	967	17	4	21	1,213	1,307	2,520	52.33	51.44	51.86	209
210	新潟市立東特別支援学校	1,819	1,856	3,675	662	676	1,338	36.39	36.42	36.41	179	204	383	4	2	6	845	882	1,727	46.45	47.52	46.99	210
211	大形小学校	3,849	4,193	8,042	1,429	1,458	2,887	37.13	34.77	35.90	484	608	1,092	10	13	23	1,923	2,079	4,002	49.96	49.58	49.76	211
212	木戸中学校	3,452	3,731	7,183	1,071	1,086	2,157	31.03	29.11	30.03	484	598	1,082	10	11	21	1,565	1,695	3,260	45.34	45.43	45.38	212
213	牡丹山小学校	3,037	3,280	6,317	930	971	1,901	30.62	29.60	30.09	545	660	1,205	9	5	14	1,484	1,636	3,120	48.86	49.88	49.39	213
214	木戸小学校	4,084	4,591	8,675	1,517	1,660	3,177	37.14	36.16	36.62	615	730	1,345	17	7	24	2,149	2,397	4,546	52.62	52.21	52.40	214
215	東新潟中学校	1,518	1,609	3,127	493	457	950	32.48	28.40	30.38	266	292	558	7	5	12	766	754	1,520	50.46	46.86	48.61	215
216	紫竹集会所	2,371	2,450	4,821	697	693	1,390	29.40	28.29	28.83	402	475	877	4	3	7	1,103	1,171	2,274	46.52	47.80	47.17	216
217	石山中学校	3,752	4,029	7,781	1,143	1,154	2,297	30.46	28.64	29.52	807	932	1,739	7	9	16	1,957	2,095	4,052	52.16	52.00	52.08	217
218	中野山小学校	3,114	3,555	6,669	1,151	1,223	2,374	36.96	34.40	35.60	520	613	1,133	8	31	39	1,679	1,867	3,546	53.92	52.52	53.17	218
219	南中野山小学校	2,885	3,177	6,062	1,144	1,162	2,306	39.65	36.58	38.04	530	597	1,127	9	8	17	1,683	1,767	3,450	58.34	55.62	56.91	219
220	石山保育園	2,537	3,136	5,673	997	1,231	2,228	39.30	39.25	39.27	366	427	793	8	16	24	1,371	1,674	3,045	54.04	53.38	53.68	220
221	東中野山小学校	2,505	2,592	5,097	1,002	1,023	2,025	40.00	39.47	39.73	399	418	817	3	9	12	1,404	1,450	2,854	56.05	55.94	55.99	221
	計	54,806	60,242	115,048	19,559	20,583	40,142	35.69	34.17	34.89	8,727	10,090	18,817	171	221	392	28,457	30,894	59,351	51.92	51.28	51.59	

ウ 中央区

投票区	投票所名	当日有権者数			当日投票者数			当日投票率(%)			期日前			不在者			投票者総数			投票率(%)			投票区
		男	女	計	男	女	計	男	女	計	男	女	計	男	女	計	男	女	計	男	女	計	
301	鏡淵小学校	2,024	2,378	4,402	823	933	1,756	40.66	39.23	39.89	371	499	870	12	12	24	1,206	1,444	2,650	59.58	60.72	60.20	301
302	関屋小学校	1,988	2,444	4,432	878	940	1,818	44.16	38.46	41.02	338	468	806	14	11	25	1,230	1,419	2,649	61.87	58.06	59.77	302
303	関屋地区公民館	1,054	1,270	2,324	528	631	1,159	50.09	49.69	49.87	146	166	312	7	6	13	681	803	1,484	64.61	63.23	63.86	303
304	浜浦小学校	2,278	2,703	4,981	1,100	1,185	2,285	48.29	43.84	45.87	312	411	723	12	11	23	1,424	1,607	3,031	62.51	59.45	60.85	304
305	有明台小学校	1,658	1,961	3,619	772	806	1,578	46.56	41.10	43.60	211	298	509	6	11	17	989	1,115	2,104	59.65	56.86	58.14	305
306	白山小学校	2,274	3,004	5,278	814	907	1,721	35.80	30.19	32.61	539	787	1,326	8	14	22	1,361	1,708	3,069	59.85	56.86	58.15	306
307	寄居中学校	1,229	1,531	2,760	455	512	967	37.02	33.44	35.04	244	362	606	3	8	11	702	882	1,584	57.12	57.61	57.39	307
308	新潟小学校	1,668	2,105	3,773	682	819	1,501	40.89	38.91	39.78	296	457	753	9	12	21	987	1,288	2,275	59.17	61.19	60.30	308
309	クロスパルにいがた	2,266	2,927	5,193	841	1,007	1,848	37.11	34.40	35.59	368	551	919	9	14	23	1,218	1,572	2,790	53.75	53.71	53.73	309
310	二葉コミュニティハウス	1,473	1,824	3,297	535	657	1,192	36.32	36.02	36.15	217	323	540	7	16	23	759	996	1,755	51.53	54.61	53.23	310
311	新潟柳都中学校	1,946	2,291	4,237	881	920	1,801	45.27	40.16	42.51	227	328	555	10	20	30	1,118	1,268	2,386	57.45	55.35	56.31	311
312	日和山小学校(旧入舟小学校)	1,799	2,288	4,087	749	859	1,608	41.63	37.54	39.34	210	332	542	11	17	28	970	1,208	2,178	53.92	52.80	53.29	312
313	南万代小学校	2,401	2,843	5,244	991	1,143	2,134	41.27	40.20	40.69	378	413	791	8	6	14	1,377	1,562	2,939	57.35	54.94	56.05	313
314	宮浦中学校	1,789	2,314	4,103	651	793	1,444	36.39	34.27	35.19	377	542	919	6	7	13	1,034	1,342	2,376	57.80	57.99	57.91	314
315	万代長嶺小学校	1,237	1,441	2,678	389	432	821	31.45	29.98	30.66	269	321	590	5	8	13	663	761	1,424	53.60	52.81	53.17	315
316	長嶺保育園	744	828	1,572	279	284	563	37.50	34.30	35.81	101	153	254	3	2	5	383	439	822	51.48	53.02	52.29	316
317	沼垂保育園	813	926	1,739	328	345	673	40.34	37.26	38.70	114	163	277	4	2	6	446	510	956	54.86	55.08	54.97	317
318	沼垂小学校	2,162	2,353	4,515	816	836	1,652	37.74	35.53	36.59	328	422	750	8	17	25	1,152	1,275	2,427	53.28	54.19	53.75	318
319	笹口小学校	2,440	2,623	5,063	869	886	1,755	35.61	33.78	34.66	333	413	746	12	6	18	1,214	1,305	2,519	49.75	49.75	49.75	319
320	天神尾自治会館	1,049	1,196	2,245	351	380	731	33.46	31.77	32.56	173	214	387	6	4	10	530	598	1,128	50.52	50.00	50.24	320
321	県立新潟テクノスクール	3,004	3,147	6,151	1,257	1,301	2,558	41.84	41.34	41.59	357	406	763	6	8	14	1,620	1,715	3,335	53.93	54.50	54.22	321
322	紫竹山小学校	2,559	2,828	5,387	1,030	1,086	2,116	40.25	38.40	39.28	295	356	651	8	11	19	1,333	1,453	2,786	52.09	51.38	51.72	322
323	桜が丘小学校	3,954	4,254	8,208	1,558	1,617	3,175	39.40	38.01	38.68	608	676	1,284	11	24	35	2,177	2,317	4,494	55.06	54.47	54.75	323
324	山潟小学校	3,122	3,324	6,446	1,185	1,225	2,410	37.96	36.85	37.39	429	524	953	11	7	18	1,625	1,756	3,381	52.05	52.83	52.45	324
325	愛泉幼稚園	1,662	1,811	3,473	617	597	1,214	37.12	32.97	34.96	306	402	708	5	7	12	928	1,006	1,934	55.84	55.55	55.69	325
326	上所小学校	2,909	3,170	6,079	961	947	1,908	33.04	29.87	31.39	608	723	1,331	14	7	21	1,583	1,677	3,260	54.42	52.90	53.63	326
327	上山小学校	3,818	4,115	7,933	1,371	1,357	2,728	35.91	32.98	34.39	762	926	1,688	7	12	19	2,140	2,295	4,435	56.05	55.77	55.91	327
328	女池小学校	3,287	3,721	7,008	1,187	1,290	2,477	36.11	34.67	35.35	606	737	1,343	10	14	24	1,803	2,041	3,844	54.85	54.85	54.85	328
329	鳥屋野小学校	3,807	4,098	7,905	1,271	1,267	2,538	33.39	30.92	32.11	586	686	1,272	5	12	17	1,862	1,965	3,827	48.91	47.95	48.41	329
330	鳥屋野中学校	2,407	2,657	5,064	757	730	1,487	31.45	27.47	29.36	666	821	1,487	8	10	18	1,431	1,561	2,992	59.45	58.75	59.08	330
331	上山コミュニティハウス	3,485	3,806	7,291	1,289	1,355	2,644	36.99	35.60	36.26	702	767	1,469	12	13	25	2,003	2,135	4,138	57.47	56.10	56.75	331
	計	68,306	78,181	146,487	26,215	28,047	54,262	38.38	35.87	37.04	11,477	14,647	26,124	257	329	586	37,949	43,023	80,972	55.56	55.03	55.28	

工 江南区

投票区	投票所名	当日有権者数			当日投票者数			当日投票率(%)			期日前			不在者			投票者総数			投票率(%)			投票区
		男	女	計	男	女	計	男	女	計	男	女	計	男	女	計	男	女	計	男	女	計	
401	亀田第一保育園	580	688	1,268	252	294	546	43.45	42.73	43.06	89	109	198	1	2	3	342	405	747	58.97	58.87	58.91	401
402	亀田第二保育園	1,921	2,271	4,192	731	812	1,543	38.05	35.76	36.81	353	389	742	15	15	30	1,099	1,216	2,315	57.21	53.54	55.22	402
403	亀田市民会館	2,070	2,185	4,255	789	850	1,639	38.12	38.90	38.52	284	280	564	6	5	11	1,079	1,135	2,214	52.13	51.95	52.03	403
404	亀田第三保育園	1,223	1,353	2,576	472	511	983	38.59	37.77	38.16	187	209	396	7	1	8	666	721	1,387	54.46	53.29	53.84	404
405	亀田中学校	1,148	1,265	2,413	424	506	930	36.93	40.00	38.54	168	180	348	4	2	6	596	688	1,284	51.92	54.39	53.21	405
406	早通小学校	1,134	1,144	2,278	432	391	823	38.10	34.18	36.13	156	172	328	1	1	2	589	564	1,153	51.94	49.30	50.61	406
407	亀田第四保育園	1,380	1,679	3,059	550	641	1,191	39.86	38.18	38.93	252	288	540	6	4	10	808	933	1,741	58.55	55.57	56.91	407
408	袋津保育園	1,485	1,552	3,037	531	551	1,082	35.76	35.50	35.63	201	237	438	3	2	5	735	790	1,525	49.49	50.90	50.21	408
409	亀田第五保育園	930	935	1,865	344	369	713	36.99	39.47	38.23	128	125	253	5	5	10	477	499	976	51.29	53.37	52.33	409
410	江南区役所	1,689	1,871	3,560	575	598	1,173	34.04	31.96	32.95	308	365	673	2	1	3	885	964	1,849	52.40	51.52	51.94	410
411	亀田あけぼの会館	587	620	1,207	201	193	394	34.24	31.13	32.64	96	96	192	2	11	13	299	300	599	50.94	48.39	49.63	411
412	横越出張所	1,635	1,744	3,379	571	602	1,173	34.92	34.52	34.71	303	290	593	1	3	4	875	895	1,770	53.52	51.32	52.38	412
413	横越農村環境改善センター	378	386	764	181	156	337	47.88	40.41	44.11	43	57	100	3	1	4	227	214	441	60.05	55.44	57.72	413
414	木津地域研修センター	382	403	785	156	153	309	40.84	37.97	39.36	61	70	131	0	0	0	217	223	440	56.81	55.33	56.05	414
415	二本木地区コミュニティセンター	524	505	1,029	215	185	400	41.03	36.63	38.87	66	61	127	1	3	4	282	249	531	53.82	49.31	51.60	415
416	小杉地区コミュニティセンター	336	343	679	159	149	308	47.32	43.44	45.36	46	47	93	0	0	0	205	196	401	61.01	57.14	59.06	416
417	藤山会館	542	547	1,089	209	220	429	38.56	40.22	39.39	59	55	114	2	3	5	270	278	548	49.82	50.82	50.32	417
418	焼山集落開発センター	57	95	152	22	18	40	38.60	18.95	26.32	8	7	15	2	10	12	32	35	67	56.14	36.84	44.08	418
419	サンウイング横越	1,042	1,055	2,097	382	385	767	36.66	36.49	36.58	152	162	314	2	2	4	536	549	1,085	51.44	52.04	51.74	419
420	大江山農村環境改善センター	475	511	986	217	216	433	45.68	42.27	43.91	59	60	119	0	1	1	276	277	553	58.11	54.21	56.09	420
421	丸山小学校	1,102	1,178	2,280	477	443	920	43.28	37.61	40.35	173	203	376	5	0	5	655	646	1,301	59.44	54.84	57.06	421
422	大淵小学校	1,231	1,390	2,621	582	585	1,167	47.28	42.09	44.52	106	104	210	6	18	24	694	707	1,401	56.38	50.86	53.45	422
423	曾野木連絡所	2,309	2,463	4,772	1,009	1,041	2,050	43.70	42.27	42.96	171	153	324	14	15	29	1,194	1,209	2,403	51.71	49.09	50.36	423
424	鍋湯新田自治会館	200	259	459	70	75	145	35.00	28.96	31.59	21	20	41	4	9	13	95	104	199	47.50	40.15	43.36	424
425	両川連絡所	798	834	1,632	381	405	786	47.74	48.56	48.16	92	88	180	3	5	8	476	498	974	59.65	59.71	59.68	425
426	割野集落開発センター	310	333	643	122	114	236	39.35	34.23	36.70	41	38	79	0	1	1	163	153	316	52.58	45.95	49.14	426
427	和田公民館	242	258	500	110	104	214	45.45	40.31	42.80	21	26	47	1	4	5	132	134	266	54.55	51.94	53.20	427
428	曾野木保育園	1,738	1,933	3,671	764	807	1,571	43.96	41.75	42.79	174	187	361	7	9	16	945	1,003	1,948	54.37	51.89	53.06	428
	計	27,448	29,800	57,248	10,928	11,374	22,302	39.81	38.17	38.96	3,818	4,078	7,896	103	133	236	14,849	15,585	30,434	54.10	52.30	53.16	

オ 秋葉区

投票区	投票所名	当日有権者数			当日投票者数			当日投票率(%)			期日前			不在者			投票者総数			投票率(%)			投票区
		男	女	計	男	女	計	男	女	計	男	女	計	男	女	計	男	女	計	男	女	計	
501	新津第一小学校	1,624	1,904	3,528	465	513	978	28.63	26.94	27.72	433	504	937	6	3	9	904	1,020	1,924	55.67	53.57	54.54	501
502	北上公会堂	1,255	1,403	2,658	379	372	751	30.20	26.51	28.25	331	421	752	3	2	5	713	795	1,508	56.81	56.66	56.73	502
503	新津第三小学校	3,217	3,556	6,773	945	986	1,931	29.38	27.73	28.51	865	972	1,837	14	14	28	1,824	1,972	3,796	56.70	55.46	56.05	503
504	秋葉区役所	2,172	2,377	4,549	524	564	1,088	24.13	23.73	23.92	671	756	1,427	4	5	9	1,199	1,325	2,524	55.20	55.74	55.48	504
505	田家氏子会館	945	1,066	2,011	231	227	458	24.44	21.29	22.77	308	338	646	6	7	13	545	572	1,117	57.67	53.66	55.54	505
506	草水町内会館	461	475	936	154	146	300	33.41	30.74	32.05	96	103	199	1	0	1	251	249	500	54.45	52.42	53.42	506
507	柄目木自治会館	758	816	1,574	254	262	516	33.51	32.11	32.78	162	177	339	4	2	6	420	441	861	55.41	54.04	54.70	507
508	大安寺集落開発センター	530	582	1,112	181	171	352	34.15	29.38	31.65	108	118	226	6	3	9	295	292	587	55.66	50.17	52.79	508
509	満日小学校	673	744	1,417	255	218	473	37.89	29.30	33.38	101	136	237	4	5	9	360	359	719	53.49	48.25	50.74	509
510	結幼稚園	1,703	1,880	3,583	586	607	1,193	34.41	32.29	33.30	293	366	659	7	3	10	886	976	1,862	52.03	51.91	51.97	510
511	おぎかわ保育園	1,384	1,600	2,984	577	615	1,192	41.69	38.44	39.95	227	242	469	4	4	8	808	861	1,669	58.38	53.81	55.93	511
512	市之瀬幼稚園	436	462	898	131	137	268	30.05	29.65	29.84	56	48	104	2	2	4	189	187	376	43.35	40.48	41.87	512
513	小合小学校	818	901	1,719	274	262	536	33.50	29.08	31.18	168	159	327	2	7	9	444	428	872	54.28	47.50	50.73	513
514	小合東小学校	778	848	1,626	258	236	494	33.16	27.83	30.38	165	194	359	3	4	7	426	434	860	54.76	51.18	52.89	514
515	金津地区コミュニティセンター	1,327	1,438	2,765	413	374	787	31.12	26.01	28.46	354	408	762	2	4	6	769	786	1,555	57.95	54.66	56.24	515
516	金津公会堂	191	207	398	54	47	101	28.27	22.71	25.38	48	57	105	0	1	1	102	105	207	53.40	50.72	52.01	516
517	小口公会堂	167	223	390	58	47	105	34.73	21.08	26.92	50	60	110	1	5	6	109	112	221	65.27	50.22	56.67	517
518	新関コミュニティセンター	551	600	1,151	218	219	437	39.56	36.50	37.97	108	109	217	2	1	3	328	329	657	59.53	54.83	57.08	518
519	秋葉町内会館	678	775	1,453	249	254	503	36.73	32.77	34.62	163	181	344	1	1	2	413	436	849	60.91	56.26	58.43	519
520	新津第二小学校	1,898	2,184	4,082	586	651	1,237	30.87	29.81	30.30	470	533	1,003	6	12	18	1,062	1,196	2,258	55.95	54.76	55.32	520
521	新金沢保育園	1,075	1,203	2,278	376	393	769	34.98	32.67	33.76	176	211	387	2	4	6	554	608	1,162	51.53	50.54	51.01	521
522	荻川小学校	2,581	2,746	5,327	1,172	1,194	2,366	45.41	43.48	44.42	383	393	776	6	7	13	1,561	1,594	3,155	60.48	58.05	59.23	522
523	川口地域交流会館	1,649	1,775	3,424	557	573	1,130	33.78	32.28	33.00	333	374	707	3	1	4	893	948	1,841	54.15	53.41	53.77	523
524	小須戸まちづくりセンター	1,924	2,128	4,052	717	811	1,528	37.27	38.11	37.71	330	391	721	2	4	6	1,049	1,206	2,255	54.52	56.67	55.65	524
525	小須戸きずなの家	258	301	559	119	125	244	46.12	41.53	43.65	43	46	89	0	0	0	162	171	333	62.79	56.81	59.57	525
526	小須戸地区ふれあい会館	1,685	1,854	3,539	570	583	1,153	33.83	31.45	32.58	368	418	786	6	4	10	944	1,005	1,949	56.02	54.21	55.07	526
	計	30,738	34,048	64,786	10,303	10,587	20,890	33.52	31.09	32.24	6,810	7,715	14,525	97	105	202	17,210	18,407	35,617	55.99	54.06	54.98	

カ 南区

投票区	投票所名	当日有権者数			当日投票者数			当日投票率(%)			期日前			不在者			投票者総数			投票率(%)			投票区
		男	女	計	男	女	計	男	女	計	男	女	計	男	女	計	男	女	計	男	女	計	
601	白根健康福祉センター	1,660	1,846	3,506	487	495	982	29.34	26.81	28.01	329	366	695	8	8	16	824	869	1,693	49.64	47.07	48.29	601
602	諏訪木保育園	1,106	1,201	2,307	390	378	768	35.26	31.47	33.29	172	218	390	7	6	13	569	602	1,171	51.45	50.12	50.76	602
603	茨曾根小学校	669	724	1,393	307	290	597	45.89	40.06	42.86	81	84	165	3	1	4	391	375	766	58.45	51.80	54.99	603
604	新飯田地域生活センター	702	760	1,462	326	332	658	46.44	43.68	45.01	93	91	184	4	3	7	423	426	849	60.26	56.05	58.07	604
605	庄瀬小学校	997	1,191	2,188	430	430	860	43.13	36.10	39.31	142	159	301	4	3	7	576	592	1,168	57.77	49.71	53.38	605
606	小林保育園	1,138	1,176	2,314	365	353	718	32.07	30.02	31.03	202	191	393	2	0	2	569	544	1,113	50.00	46.26	48.10	606
607	白根地域生活センター	2,104	2,176	4,280	629	589	1,218	29.90	27.07	28.46	365	406	771	5	4	9	999	999	1,998	47.48	45.91	46.68	607
608	ワークセンターしらほす	587	554	1,141	201	186	387	34.24	33.57	33.92	58	68	126	1	1	2	260	255	515	44.29	46.03	45.14	608
609	白井地域生活センター	836	943	1,779	324	311	635	38.76	32.98	35.69	101	104	205	2	1	3	427	416	843	51.08	44.11	47.39	609
610	大郷地域生活センター	381	408	789	160	135	295	41.99	33.09	37.39	18	23	41	2	1	3	180	159	339	47.24	38.97	42.97	610
611	大鷲保育園	549	586	1,135	230	218	448	41.89	37.20	39.47	40	38	78	1	2	3	271	258	529	49.36	44.03	46.61	611
612	中鷲ノ木ふれあいセンター	306	328	634	119	100	219	38.89	30.49	34.54	25	31	56	1	0	1	145	131	276	47.39	39.94	43.53	612
613	根岸小学校	1,594	1,647	3,241	612	576	1,188	38.39	34.97	36.66	225	221	446	1	5	6	838	802	1,640	52.57	48.69	50.60	613
614	大通保育園	772	827	1,599	314	340	654	40.67	41.11	40.90	53	51	104	9	13	22	376	404	780	48.70	48.85	48.78	614
615	大通地域生活センター	1,912	1,956	3,868	696	707	1,403	36.40	36.15	36.27	176	161	337	4	3	7	876	871	1,747	45.82	44.53	45.17	615
616	味方公民館	722	780	1,502	283	264	547	39.20	33.85	36.42	91	109	200	3	3	6	377	376	753	52.22	48.21	50.13	616
617	西白根公民館	637	664	1,301	209	191	400	32.81	28.77	30.75	111	119	230	3	3	6	323	313	636	50.71	47.14	48.89	617
618	七穂公民館	407	394	801	178	149	327	43.73	37.82	40.82	59	49	108	1	3	4	238	201	439	58.48	51.02	54.81	618
619	月潟出張所	879	929	1,808	357	368	725	40.61	39.61	40.10	144	130	274	3	2	5	504	500	1,004	57.34	53.82	55.53	619
620	曲通多目的共同利用施設	298	305	603	141	124	265	47.32	40.66	43.95	27	29	56	0	1	1	168	154	322	56.38	50.49	53.40	620
621	東長嶋集落開発センター	287	305	592	135	120	255	47.04	39.34	43.07	45	46	91	1	0	1	181	166	347	63.07	54.43	58.61	621
	計	18,543	19,700	38,243	6,893	6,656	13,549	37.17	33.79	35.43	2,557	2,694	5,251	65	63	128	9,515	9,413	18,928	51.31	47.78	49.49	

キ 西区

投票区	投票所名	当日有権者数			当日投票者数			当日投票率(%)			期日前			不在者			投票者総数			投票率(%)			投票区
		男	女	計	男	女	計	男	女	計	男	女	計	男	女	計	男	女	計	男	女	計	
701	坂井輪中学校	2,490	2,837	5,327	725	728	1,453	29.12	25.66	27.28	744	900	1,644	14	20	34	1,483	1,648	3,131	59.56	58.09	58.78	701
702	新通小学校	4,988	5,606	10,594	1,502	1,537	3,039	30.11	27.42	28.69	1,191	1,398	2,589	20	38	58	2,713	2,973	5,686	54.39	53.03	53.67	702
703	坂井東小学校	2,263	2,461	4,724	813	848	1,661	35.93	34.46	35.16	430	515	945	9	6	15	1,252	1,369	2,621	55.32	55.63	55.48	703
704	坂井輪小学校	3,842	4,315	8,157	1,386	1,425	2,811	36.07	33.02	34.46	812	978	1,790	13	22	35	2,211	2,425	4,636	57.55	56.20	56.83	704
705	小新中学校	1,395	1,582	2,977	543	610	1,153	38.92	38.56	38.73	180	196	376	8	10	18	731	816	1,547	52.40	51.58	51.97	705
706	小針小学校	2,187	2,492	4,679	907	1,040	1,947	41.47	41.73	41.61	355	366	721	7	12	19	1,269	1,418	2,687	58.02	56.90	57.43	706
707	小針中学校	2,608	2,951	5,559	1,054	1,135	2,189	40.41	38.46	39.38	352	395	747	9	13	22	1,415	1,543	2,958	54.26	52.29	53.21	707
708	東青山小学校	3,021	3,577	6,598	1,173	1,331	2,504	38.83	37.21	37.95	563	653	1,216	4	11	15	1,740	1,995	3,735	57.60	55.77	56.61	708
709	青山コミュニティハウス	1,767	2,178	3,945	786	938	1,724	44.48	43.07	43.70	283	326	609	4	8	12	1,073	1,272	2,345	60.72	58.40	59.44	709
710	青山小学校	1,617	1,906	3,523	692	791	1,483	42.80	41.50	42.09	210	264	474	18	16	34	920	1,071	1,991	56.90	56.19	56.51	710
711	真砂小学校	2,829	3,192	6,021	1,093	1,213	2,306	38.64	38.00	38.30	530	635	1,165	14	14	28	1,637	1,862	3,499	57.86	58.33	58.11	711
712	坂井輪コミュニティセンター	1,663	2,136	3,799	657	824	1,481	39.51	38.58	38.98	330	344	674	9	16	25	996	1,184	2,180	59.89	55.43	57.38	712
713	五十嵐中学校	2,440	2,678	5,118	902	931	1,833	36.97	34.76	35.81	448	511	959	11	8	19	1,361	1,450	2,811	55.78	54.14	54.92	713
714	五十嵐小学校	3,820	4,214	8,034	1,235	1,300	2,535	32.33	30.85	31.55	914	1,061	1,975	17	14	31	2,166	2,375	4,541	56.70	56.36	56.52	714
715	上五十嵐保育園	1,287	1,103	2,390	360	317	677	27.97	28.74	28.33	226	225	451	2	0	2	588	542	1,130	45.69	49.14	47.28	715
716	内野小学校	1,402	1,324	2,726	448	423	871	31.95	31.95	31.95	274	333	607	4	5	9	726	761	1,487	51.78	57.48	54.55	716
717	西地区公民館	1,253	1,427	2,680	421	413	834	33.60	28.94	31.12	276	379	655	7	6	13	704	798	1,502	56.19	55.92	56.04	717
718	内野中学校	3,647	4,000	7,647	1,135	1,084	2,219	31.12	27.10	29.02	816	1,004	1,820	14	27	41	1,965	2,115	4,080	53.88	52.88	53.35	718
719	西コミュニティセンター	2,855	3,074	5,929	1,068	1,074	2,142	37.41	34.94	36.13	486	594	1,080	8	7	15	1,562	1,675	3,237	54.71	54.49	54.60	719
720	中権寺公民館	264	274	538	122	110	232	46.21	40.15	43.12	20	26	46	0	0	0	142	136	278	53.79	49.64	51.67	720
721	木山小学校	472	513	985	174	189	363	36.86	36.84	36.85	43	43	86	1	1	2	218	233	451	46.19	45.42	45.79	721
722	赤塚小学校	678	734	1,412	272	236	508	40.12	32.15	35.98	50	54	104	10	4	14	332	294	626	48.97	40.05	44.33	722
723	新潟国際情報大学	896	928	1,824	372	380	752	41.52	40.95	41.23	106	104	210	1	4	5	479	488	967	53.46	52.59	53.02	723
724	保古野木保育園	453	468	921	172	173	345	37.97	36.97	37.46	36	34	70	17	15	32	225	222	447	49.67	47.44	48.53	724
725	中野小屋連絡所	372	406	778	128	131	259	34.41	32.27	33.29	38	33	71	4	7	11	170	171	341	45.70	42.12	43.83	725
726	笠木小学校	503	542	1,045	215	215	430	42.74	39.67	41.15	67	74	141	3	0	3	285	289	574	56.66	53.32	54.93	726
727	黒埼南部公民館	431	478	909	185	207	392	42.92	43.31	43.12	39	35	74	0	1	1	224	243	467	51.97	50.84	51.38	727
728	黒埼南小学校	832	839	1,671	376	357	733	45.19	42.55	43.87	68	80	148	1	1	2	445	438	883	53.49	52.21	52.84	728
729	板井公民館	365	404	769	168	175	343	46.03	43.32	44.60	50	42	92	1	0	1	219	217	436	60.00	53.71	56.70	729
730	黒埼農村環境改善センター	1,661	1,829	3,490	682	658	1,340	41.06	35.98	38.40	246	282	528	2	1	3	930	941	1,871	55.99	51.45	53.61	730
731	大野小学校	1,219	1,319	2,538	423	447	870	34.70	33.89	34.28	226	262	488	6	3	9	655	712	1,367	53.73	53.98	53.86	731
732	黒埼市民会館	2,191	2,353	4,544	945	1,010	1,955	43.13	42.92	43.02	261	284	545	12	5	17	1,218	1,299	2,517	55.59	55.21	55.39	732
733	山田小学校	1,796	1,896	3,692	722	775	1,497	40.20	40.88	40.55	205	196	401	5	5	10	932	976	1,908	51.89	51.48	51.68	733
734	黒埼北部公民館	2,254	2,458	4,712	1,073	1,150	2,223	47.60	46.79	47.18	203	232	435	5	4	9	1,281	1,386	2,667	56.83	56.39	56.60	734
735	JA四ツ郷屋集会場	212	191	403	96	84	180	45.28	43.98	44.67	30	38	68	2	1	3	128	123	251	60.38	64.40	62.28	735
計		61,973	68,685	130,658	23,025	24,259	47,284	37.15	35.32	36.19	11,108	12,896	24,004	262	305	567	34,395	37,460	71,855	55.50	54.54	54.99	

ク 西蒲区

投票区	投票所名	当日有権者数			当日投票者数			当日投票率(%)			期日前			不在者			投票者総数			投票率(%)			投票区
		男	女	計	男	女	計	男	女	計	男	女	計	男	女	計	男	女	計	男	女	計	
801	巻地区公民館	839	968	1,807	351	365	716	41.84	37.71	39.62	133	159	292	4	6	10	488	530	1,018	58.16	54.75	56.34	801
802	巻つくし保育園	1,325	1,441	2,766	536	542	1,078	40.45	37.61	38.97	204	242	446	7	5	12	747	789	1,536	56.38	54.75	55.53	802
803	西蒲区役所	1,393	1,550	2,943	579	573	1,152	41.56	36.97	39.14	223	253	476	1	3	4	803	829	1,632	57.65	53.48	55.45	803
804	西蒲区巻地域保健福祉センター	1,562	1,771	3,333	654	730	1,384	41.87	41.22	41.52	251	254	505	9	10	19	914	994	1,908	58.51	56.13	57.25	804
805	巻やすらぎ会館	1,086	1,166	2,252	434	420	854	39.96	36.02	37.92	149	191	340	1	1	2	584	612	1,196	53.78	52.49	53.11	805
806	漆山西保育園	870	972	1,842	407	410	817	46.78	42.18	44.35	100	105	205	2	3	5	509	518	1,027	58.51	53.29	55.75	806
807	漆山東保育園	637	700	1,337	241	267	508	37.83	38.14	38.00	90	107	197	1	0	1	332	374	706	52.12	53.43	52.80	807
808	かきの実保育園	1,227	1,335	2,562	492	504	996	40.10	37.75	38.88	163	182	345	2	4	6	657	690	1,347	53.55	51.69	52.58	808
809	入徳館野外研修場	518	529	1,047	218	197	415	42.08	37.24	39.64	72	76	148	3	1	4	293	274	567	56.56	51.80	54.15	809
810	松野尾保育園	800	862	1,662	361	340	701	45.13	39.44	42.18	71	69	140	1	1	2	433	410	843	54.13	47.56	50.72	810
811	七浦保育園	555	571	1,126	229	223	452	41.26	39.05	40.14	70	82	152	5	1	6	304	306	610	54.77	53.59	54.17	811
812	岩室農村環境改善センター	822	898	1,720	387	401	788	47.08	44.65	45.81	137	152	289	3	1	4	527	554	1,081	64.11	61.69	62.85	812
813	和納小学校	1,013	1,121	2,134	469	517	986	46.30	46.12	46.20	163	183	346	2	2	4	634	702	1,336	62.59	62.62	62.61	813
814	西蒲区岩室健康センター	652	669	1,321	266	246	512	40.80	36.77	38.76	120	134	254	0	1	1	386	381	767	59.20	56.95	58.06	814
815	岩室保育園	842	966	1,808	336	345	681	39.90	35.71	37.67	155	180	335	13	21	34	504	546	1,050	59.86	56.52	58.08	815
816	間瀬公民館	211	263	474	88	121	209	41.71	46.01	44.09	38	39	77	0	1	1	126	161	287	59.72	61.22	60.55	816
817	鎧郷小学校	1,028	1,067	2,095	399	399	798	38.81	37.39	38.09	156	158	314	6	3	9	561	560	1,121	54.57	52.48	53.51	817
818	いこいの家西川荘	973	1,119	2,092	437	463	900	44.91	41.38	43.02	145	182	327	6	3	9	588	648	1,236	60.43	57.91	59.08	818
819	西川出張所	1,049	1,130	2,179	434	430	864	41.37	38.05	39.65	154	146	300	5	4	9	593	580	1,173	56.53	51.33	53.83	819
820	曾根小学校	673	744	1,417	271	284	555	40.27	38.17	39.17	121	124	245	1	2	3	393	410	803	58.40	55.11	56.67	820
821	升瀧小学校	570	665	1,235	224	235	459	39.30	35.34	37.17	52	58	110	3	11	14	279	304	583	48.95	45.71	47.21	821
822	貝柄地区集会所	313	322	635	151	129	280	48.24	40.06	44.09	21	29	50	1	0	1	173	158	331	55.27	49.07	52.13	822
823	潟東出張所	909	955	1,864	334	303	637	36.74	31.73	34.17	149	145	294	5	4	9	488	452	940	53.69	47.33	50.43	823
824	横戸集会所	503	564	1,067	209	204	413	41.55	36.17	38.71	69	62	131	3	4	7	281	270	551	55.86	47.87	51.64	824
825	潟東小学校	620	673	1,293	255	255	510	41.13	37.89	39.44	85	92	177	0	1	1	340	348	688	54.84	51.71	53.21	825
826	五之上ふれあいセンター	210	223	433	85	83	168	40.48	37.22	38.80	33	20	53	1	1	2	119	104	223	56.67	46.64	51.50	826
827	中之口東小学校	921	953	1,874	360	366	726	39.09	38.41	38.74	144	152	296	2	2	4	506	520	1,026	54.94	54.56	54.75	827
828	中之口出張所	524	554	1,078	208	201	409	39.69	36.28	37.94	98	94	192	2	2	4	308	297	605	58.78	53.61	56.12	828
829	中之口西小学校	953	989	1,942	373	369	742	39.14	37.31	38.21	148	149	297	4	1	5	525	519	1,044	55.09	52.48	53.76	829
	計	23,598	25,740	49,338	9,788	9,922	19,710	41.48	38.55	39.95	3,514	3,819	7,333	93	99	192	13,395	13,840	27,235	56.76	53.77	55.20	

(4) 時間別投票状況に関する調

		市全体		北 区		東 区		中央区		江南区		秋葉区		南 区		西 区		西蒲区		
当日有権者数 (引続証明持 参者を含む)	男女	315,568		30,156		54,806		68,306		27,448		30,738		18,543		61,973		23,598		
	計	348,821		32,425		60,242		78,181		29,800		34,048		19,700		68,685		25,740		
		664,389		62,581		115,048		146,487		57,248		64,786		38,243		130,658		49,338		
		投票者数	投票率(%)	投票者数	投票率(%)	投票者数	投票率(%)	投票者数	投票率(%)	投票者数	投票率(%)	投票者数	投票率(%)	投票者数	投票率(%)	投票者数	投票率(%)	投票者数	投票率(%)	
当日投票所における投票	8:00	男	7,526	2.38	704	2.33	1,280	2.34	1,638	2.40	688	2.51	645	2.10	407	2.19	1,517	2.45	647	2.74
		女	4,945	1.42	469	1.45	916	1.52	1,096	1.40	422	1.42	357	1.05	214	1.09	1,055	1.54	416	1.62
		計	12,471	1.88	1,173	1.87	2,196	1.91	2,734	1.87	1,110	1.94	1,002	1.55	621	1.62	2,572	1.97	1,063	2.15
	10:00	男	32,204	10.21	3,269	10.84	5,353	9.77	6,793	9.94	3,111	11.33	2,805	9.13	1,967	10.61	6,131	9.89	2,775	11.76
		女	26,959	7.73	2,759	8.51	4,534	7.53	5,726	7.32	2,628	8.82	2,284	6.71	1,427	7.24	5,299	7.71	2,302	8.94
		計	59,163	8.90	6,028	9.63	9,887	8.59	12,519	8.55	5,739	10.02	5,089	7.86	3,394	8.87	11,430	8.75	5,077	10.29
	12:00	男	58,636	18.58	5,827	19.32	9,840	17.95	12,886	18.87	5,434	19.80	5,036	16.38	3,431	18.50	11,425	18.44	4,757	20.16
		女	55,694	15.97	5,406	16.67	9,502	15.77	12,477	15.96	5,228	17.54	4,691	13.78	2,905	14.75	11,110	16.18	4,375	17.00
		計	114,330	17.21	11,233	17.95	19,342	16.81	25,363	17.31	10,662	18.62	9,727	15.01	6,336	16.57	22,535	17.25	9,132	18.51
	14:00	男	73,840	23.40	7,302	24.21	12,409	22.64	16,395	24.00	6,780	24.70	6,346	20.65	4,320	23.30	14,349	23.15	5,939	25.17
		女	71,932	20.62	6,867	21.18	12,242	20.32	16,414	20.99	6,684	22.43	6,061	17.80	3,829	19.44	14,235	20.73	5,600	21.76
		計	145,772	21.94	14,169	22.64	24,651	21.43	32,809	22.40	13,464	23.52	12,407	19.15	8,149	21.31	28,584	21.88	11,539	23.39
	16:00	男	87,316	27.67	8,542	28.33	14,663	26.75	19,476	28.51	8,001	29.15	7,499	24.40	5,125	27.64	16,939	27.33	7,071	29.96
		女	87,683	25.14	8,261	25.48	14,881	24.70	20,160	25.79	8,099	27.18	7,423	21.80	4,669	23.70	17,272	25.15	6,918	26.88
		計	174,999	26.34	16,803	26.85	29,544	25.68	39,636	27.06	16,100	28.12	14,922	23.03	9,794	25.61	34,211	26.18	13,989	28.35
	18:00	男	103,331	32.74	10,132	33.60	17,262	31.50	23,051	33.75	9,559	34.83	8,967	29.17	5,912	31.88	20,074	32.39	8,374	35.49
		女	106,102	30.42	10,041	30.97	17,930	29.76	24,319	31.11	9,800	32.89	9,099	26.72	5,573	28.29	20,946	30.50	8,394	32.61
		計	209,433	31.52	20,173	32.24	35,192	30.59	47,370	32.34	19,359	33.82	18,066	27.89	11,485	30.03	41,020	31.39	16,768	33.99
	20:00 (A)	男	118,284	37.48	11,573	38.38	19,559	35.69	26,215	38.38	10,928	39.81	10,303	33.52	6,893	37.17	23,025	37.15	9,788	41.48
		女	123,172	35.31	11,744	36.22	20,583	34.17	28,047	35.87	11,374	38.17	10,587	31.09	6,656	33.79	24,259	35.32	9,922	38.55
		計	241,456	36.34	23,317	37.26	40,142	34.89	54,262	37.04	22,302	38.96	20,890	32.24	13,549	35.43	47,284	36.19	19,710	39.95
	期日前投票 (B)	男	52,230	16.55	4,219	13.99	8,727	15.92	11,477	16.80	3,818	13.91	6,810	22.15	2,557	13.79	11,108	17.92	3,514	14.89
		女	60,788	17.43	4,849	14.95	10,090	16.75	14,647	18.73	4,078	13.68	7,715	22.66	2,694	13.68	12,896	18.78	3,819	14.84
		計	113,018	17.01	9,068	14.49	18,817	16.36	26,124	17.83	7,896	13.79	14,525	22.42	5,251	13.73	24,004	18.37	7,333	14.86
不在者投票 (C)	男	1,155	0.37	107	0.35	171	0.31	257	0.38	103	0.38	97	0.32	65	0.35	262	0.42	93	0.39	
	女	1,356	0.39	101	0.31	221	0.37	329	0.42	133	0.45	105	0.31	63	0.32	305	0.44	99	0.38	
	計	2,511	0.38	208	0.33	392	0.34	586	0.40	236	0.41	202	0.31	128	0.33	567	0.43	192	0.39	
最 終 (A+B+C)	男	171,669	54.40	15,899	52.72	28,457	51.92	37,949	55.56	14,849	54.10	17,210	55.99	9,515	51.31	34,395	55.50	13,395	56.76	
	女	185,316	53.13	16,694	51.48	30,894	51.28	43,023	55.03	15,585	52.30	18,407	54.06	9,413	47.78	37,460	54.54	13,840	53.77	
	計	356,985	53.73	32,593	52.08	59,351	51.59	80,972	55.28	30,434	53.16	35,617	54.98	18,928	49.49	71,855	54.99	27,235	55.20	

(5) 期日前投票状況に関する調

ア 市全体

	期 日 前 投 票 所(行政区別)										投票率
	北区	東区	中央区	江南区	秋葉区	南区	西区	西蒲区	計	累計	664,389
5/25 金	153	384	536	126	272	82	428	61	2,042	2,042	0.31%
5/26 土	250	684	943	207	392	122	805	91	3,494	5,536	0.83%
5/27 日	326	709	1,043	264	458	133	834	159	3,926	9,462	1.42%
5/28 月	301	785	1,070	253	563	159	895	142	4,168	13,630	2.05%
5/29 火	386	825	1,064	310	569	145	1,015	138	4,452	18,082	2.72%
5/30 水	371	806	1,118	279	701	148	1,037	150	4,610	22,692	3.42%
5/31 木	379	825	1,122	305	711	216	1,007	170	4,735	27,427	4.13%
6/1 金	430	891	1,184	379	703	174	1,020	134	4,915	32,342	4.87%
6/2 土	509	1,142	1,847	535	871	328	1,623	528	7,383	39,725	5.98%
6/3 日	661	1,585	2,121	630	1,017	412	1,928	569	8,923	48,648	7.32%
6/4 月	616	1,261	1,683	499	962	353	1,497	554	7,425	56,073	8.44%
6/5 火	723	1,451	1,884	551	1,179	469	1,853	638	8,748	64,821	9.76%
6/6 水	651	1,451	2,137	597	1,243	452	1,881	685	9,097	73,918	11.13%
6/7 木	761	1,451	2,153	623	1,154	499	1,871	700	9,212	83,130	12.51%
6/8 金	930	1,652	2,414	713	1,428	561	2,175	866	10,739	93,869	14.13%
6/9 土	1,621	2,915	3,805	1,625	2,302	998	4,135	1,748	19,149	113,018	17.01%
計	9,068	18,817	26,124	7,896	14,525	5,251	24,004	7,333	113,018		

注 投票率の欄の数字「664,389」は当日有権者数

イ 北区

	期日前投票所				投票率
	北区役所	北出張所	計	累計	
					62,581
5/25 金	102	51	153	153	0.24%
5/26 土	158	92	250	403	0.64%
5/27 日	230	96	326	729	1.16%
5/28 月	188	113	301	1,030	1.65%
5/29 火	259	127	386	1,416	2.26%
5/30 水	234	137	371	1,787	2.86%
5/31 木	260	119	379	2,166	3.46%
6/1 金	280	150	430	2,596	4.15%
6/2 土	320	189	509	3,105	4.96%
6/3 日	418	243	661	3,766	6.02%
6/4 月	376	240	616	4,382	7.00%
6/5 火	472	251	723	5,105	8.16%
6/6 水	397	254	651	5,756	9.20%
6/7 木	516	245	761	6,517	10.41%
6/8 金	615	315	930	7,447	11.90%
6/9 土	1,002	619	1,621	9,068	14.49%
計	5,827	3,241	9,068		

注 投票率の欄の数字「62,581」は当日有権者数

ウ 東区

	期日前投票所				投票率
	東区役所	石山出張所	計	累計	
					115,048
5/25 金	286	98	384	384	0.33%
5/26 土	504	180	684	1,068	0.93%
5/27 日	554	155	709	1,777	1.54%
5/28 月	575	210	785	2,562	2.23%
5/29 火	620	205	825	3,387	2.94%
5/30 水	634	172	806	4,193	3.64%
5/31 木	618	207	825	5,018	4.36%
6/1 金	652	239	891	5,909	5.14%
6/2 土	758	384	1,142	7,051	6.13%
6/3 日	1,164	421	1,585	8,636	7.51%
6/4 月	929	332	1,261	9,897	8.60%
6/5 火	1,084	367	1,451	11,348	9.86%
6/6 水	1,042	409	1,451	12,799	11.12%
6/7 木	1,045	406	1,451	14,250	12.39%
6/8 金	1,200	452	1,652	15,902	13.82%
6/9 土	1,909	1,006	2,915	18,817	16.36%
計	13,574	5,243	18,817		

注 投票率の欄の数字「115,048」は当日有権者数

エ 中央区

	期日前投票所					投票率	
	中央区役所	東出張所	南出張所	石山出張所	計		
						146,487	
5/25 金	235	92	172	37	536	0.37%	
5/26 土	383	128	369	63	943	1,479	1.01%
5/27 日	430	112	418	83	1,043	2,522	1.72%
5/28 月	474	140	382	74	1,070	3,592	2.45%
5/29 火	454	136	393	81	1,064	4,656	3.18%
5/30 水	508	139	411	60	1,118	5,774	3.94%
5/31 木	480	164	401	77	1,122	6,896	4.71%
6/1 金	508	152	451	73	1,184	8,080	5.52%
6/2 土	710	233	780	124	1,847	9,927	6.78%
6/3 日	743	256	983	139	2,121	12,048	8.22%
6/4 月	748	203	632	100	1,683	13,731	9.37%
6/5 火	731	254	749	150	1,884	15,615	10.66%
6/6 水	887	260	807	183	2,137	17,752	12.12%
6/7 木	903	257	843	150	2,153	19,905	13.59%
6/8 金	962	297	984	171	2,414	22,319	15.24%
6/9 土	1,250	479	1,780	296	3,805	26,124	17.83%
計	10,406	3,302	10,555	1,861	26,124		

注 投票率の欄の数字「146,487」は当日有権者数

オ 江南区

	期日前投票所				投票率
	江南区役所	横越出張所	計	累計	
					57,248
5/25 金	103	23	126	126	0.22%
5/26 土	158	49	207	333	0.58%
5/27 日	201	63	264	597	1.04%
5/28 月	195	58	253	850	1.48%
5/29 火	238	72	310	1,160	2.03%
5/30 水	233	46	279	1,439	2.51%
5/31 木	226	79	305	1,744	3.05%
6/1 金	292	87	379	2,123	3.71%
6/2 土	410	125	535	2,658	4.64%
6/3 日	454	176	630	3,288	5.74%
6/4 月	384	115	499	3,787	6.62%
6/5 火	434	117	551	4,338	7.58%
6/6 水	463	134	597	4,935	8.62%
6/7 木	466	157	623	5,558	9.71%
6/8 金	538	175	713	6,271	10.95%
6/9 土	1,078	547	1,625	7,896	13.79%
計	5,873	2,023	7,896		

注 投票率の欄の数字「57,248」は当日有権者数

カ 秋葉区

	期日前投票所				投票率
	秋葉区役所	小須戸出張所	計	累計	
					64,786
5/25 金	239	33	272	272	0.42%
5/26 土	365	27	392	664	1.02%
5/27 日	418	40	458	1,122	1.73%
5/28 月	499	64	563	1,685	2.60%
5/29 火	523	46	569	2,254	3.48%
5/30 水	649	52	701	2,955	4.56%
5/31 木	667	44	711	3,666	5.66%
6/1 金	640	63	703	4,369	6.74%
6/2 土	809	62	871	5,240	8.09%
6/3 日	904	113	1,017	6,257	9.66%
6/4 月	869	93	962	7,219	11.14%
6/5 火	1,062	117	1,179	8,398	12.96%
6/6 水	1,139	104	1,243	9,641	14.88%
6/7 木	1,039	115	1,154	10,795	16.66%
6/8 金	1,305	123	1,428	12,223	18.87%
6/9 土	2,031	271	2,302	14,525	22.42%
計	13,158	1,367	14,525		

注 投票率の欄の数字「64,786」は当日有権者数

キ 南区

	期日前投票所				投票率	
	南区役所	味方出張所	月潟出張所	計		
					38,243	
5/25 金	82			82	82	0.21%
5/26 土	122			122	204	0.53%
5/27 日	133			133	337	0.88%
5/28 月	159			159	496	1.30%
5/29 火	145			145	641	1.68%
5/30 水	148			148	789	2.06%
5/31 木	216			216	1,005	2.63%
6/1 金	174			174	1,179	3.08%
6/2 土	267	35	26	328	1,507	3.94%
6/3 日	330	49	33	412	1,919	5.02%
6/4 月	280	51	22	353	2,272	5.94%
6/5 火	384	55	30	469	2,741	7.17%
6/6 水	359	61	32	452	3,193	8.35%
6/7 木	413	42	44	499	3,692	9.65%
6/8 金	433	58	70	561	4,253	11.12%
6/9 土	733	129	136	998	5,251	13.73%
計	4,378	480	393	5,251		

注1 投票率の欄の数字「38,243」は当日有権者数

2 味方出張所及び月潟出張所は、6月2日から期日前投票所を開設

ク 西区

	期日前投票所					投票率
	西区役所	西出張所	黒崎出張所	計	累計	
5/25 金	288	93	47	428	428	0.33%
5/26 土	546	181	78	805	1,233	0.94%
5/27 日	588	170	76	834	2,067	1.58%
5/28 月	626	192	77	895	2,962	2.27%
5/29 火	710	226	79	1,015	3,977	3.04%
5/30 水	686	245	106	1,037	5,014	3.84%
5/31 木	674	245	88	1,007	6,021	4.61%
6/1 金	675	240	105	1,020	7,041	5.39%
6/2 土	1,180	326	117	1,623	8,664	6.63%
6/3 日	1,337	400	191	1,928	10,592	8.11%
6/4 月	1,046	315	136	1,497	12,089	9.25%
6/5 火	1,174	469	210	1,853	13,942	10.67%
6/6 水	1,224	450	207	1,881	15,823	12.11%
6/7 木	1,272	409	190	1,871	17,694	13.54%
6/8 金	1,386	567	222	2,175	19,869	15.21%
6/9 土	2,548	1,069	518	4,135	24,004	18.37%
計	15,960	5,597	2,447	24,004		

注 投票率の欄の数字「130,658」は当日有権者数

ケ 西蒲区

	期日前投票所					投票率		
	西蒲区役所	岩室出張所	西川出張所	潟東出張所	中之口出張所		計	累計
5/25 金	61					61	61	0.12%
5/26 土	91					91	152	0.31%
5/27 日	159					159	311	0.63%
5/28 月	142					142	453	0.92%
5/29 火	138					138	591	1.20%
5/30 水	150					150	741	1.50%
5/31 木	170					170	911	1.85%
6/1 金	134					134	1,045	2.12%
6/2 土	188	121	108	45	66	528	1,573	3.19%
6/3 日	245	98	108	53	65	569	2,142	4.34%
6/4 月	235	107	122	35	55	554	2,696	5.46%
6/5 火	243	139	138	37	81	638	3,334	6.76%
6/6 水	286	151	124	50	74	685	4,019	8.15%
6/7 木	270	127	145	77	81	700	4,719	9.56%
6/8 金	367	144	178	87	90	866	5,585	11.32%
6/9 土	665	283	348	204	248	1,748	7,333	14.86%
計	3,544	1,170	1,271	588	760	7,333		

注1 投票率の欄の数字「49,338」は当日有権者数

2 岩室出張所、西川出張所、潟東出張所及び中之口出張所は、6月2日から期日前投票所を開設

(6) 期日前投票の事由に関する調

行政区	法第48条の2第1項						計
	第1号 該当者	第2号 該当者	第3号 該当者	第4号 該当者	第5号 該当者	第6号 該当者	
北 区	3,652	5,098	225	0	29	64	9,068
東 区	6,911	11,094	633	0	45	134	18,817
中央区	9,783	15,249	800	0	111	181	26,124
江南区	3,178	4,415	224	0	25	54	7,896
秋葉区	5,066	8,986	372	0	25	76	14,525
南 区	1,958	3,162	110	0	6	15	5,251
西 区	8,448	14,680	715	0	55	106	24,004
西蒲区	2,859	4,244	173	0	15	42	7,333
計	41,855	66,928	3,252	0	311	672	113,018

(7) 特殊投票に関する調

行政区	仮投票		不在者投票			代理投票				点字投票
	総数	開票管理 者におい て不受理 と決定し た数	総数	投票管理 者におい て不受理 及び拒否 と決定し た数	開票管理 者におい て不受理 と決定し た数	総数	投票所 における もの	期日前 投票所 における もの	不在者 投票に よる もの	
北 区	0	0	208	2	0	67	4	18	45	3
東 区	0	0	392	0	0	137	26	53	58	10
中央区	1	0	586	1	1	184	36	65	83	43
江南区	0	0	236	0	0	77	11	15	51	2
秋葉区	0	0	202	0	0	83	10	30	43	6
南 区	0	0	128	0	0	31	3	12	16	0
西 区	0	0	567	0	0	223	23	66	134	14
西蒲区	0	0	192	0	0	91	9	19	63	3
計	1	0	2,511	3	1	893	122	278	493	81

(8) 不在者投票に関する調

ア 選挙人の属する市町村における不在者投票用紙等の請求及び交付に関する調

行政区	区分	投票用紙等の請求						投票用紙等の交付				
		直接				郵送等 E	合計 F(C+D+E)	交付したもの			交付拒否 J	合計 K(=F) K(I+J)
		本人			代理人 D			直接 G	郵送等 H	小計 I(G+H)		
		本人自ら A	使者による B	小計 C(A+B)								
北 区	郵便等投票 以外	2		2	13	190	205	12	193	205		205
	郵便等投票			0	/	9	9	/	9	9		9
	計	2	0	2	13	199	214	12	202	214	0	214
東 区	郵便等投票 以外	12		12	177	183	372	155	217	372		372
	郵便等投票			0	/	28	28	/	28	28		28
	計	12	0	12	177	211	400	155	245	400	0	400
中央区	郵便等投票 以外	1		1	66	557	624	52	572	624		624
	郵便等投票			0	/	38	38	/	38	38		38
	計	1	0	1	66	595	662	52	610	662	0	662
江南区	郵便等投票 以外	1		1	101	120	222	46	176	222		222
	郵便等投票			0	/	15	15	/	15	15		15
	計	1	0	1	101	135	237	46	191	237	0	237
秋葉区	郵便等投票 以外	1	10	11	95	88	194	106	88	194		194
	郵便等投票		2	2	/	13	15	/	15	15		15
	計	1	12	13	95	101	209	106	103	209	0	209
南 区	郵便等投票 以外			0	10	139	149	17	129	146	3	149
	郵便等投票			0	/	9	9	/	9	9		9
	計	0	0	0	10	148	158	17	138	155	3	158
西 区	郵便等投票 以外	2		2	126	417	545	98	447	545		545
	郵便等投票			0	/	33	33	/	33	33		33
	計	2	0	2	126	450	578	98	480	578	0	578
西蒲区	郵便等投票 以外	115	24	139		50	189	24	165	189		189
	郵便等投票			0	/	8	8	/	8	8		8
	計	115	24	139	0	58	197	24	173	197	0	197
計	郵便等投票 以外	134	34	168	588	1,744	2,500	510	1,987	2,497	3	2,500
	郵便等投票	0	2	2	/	153	155	/	155	155	0	155
	計	134	36	170	588	1,897	2,655	510	2,142	2,652	3	2,655

注 郵便等投票は、公職選挙法第49条第2項によるもの

イ 不在者投票管理者等別不在者投票に関する調

行政区	区分	選挙人の属する区選管の下においてなしたものの(選挙権未取得者等が対象)	選挙人が所在・居住する地の選管委員長の下においてなしたものの	船長に対してなしたものの	病院院長、老人ホームの長、国立保養所長、身体障害者支援施設又は保護施設の長に対してなしたものの	刑事施設、警察留置場の管理者に対してなしたものの	少年院の長、婦人補導院の長に対してなしたものの	小計	郵便等投票(法第49条第2項によるもの)	合計	未着等
								A			
北 区	本人	2	20		133			155			
	代理投票				45			45			
	計	2	20	0	178	0	0	200	8	208	6
東 区	本人		27		277	3		307			
	代理投票				58			58			
	計	0	27	0	335	3	0	365	27	392	8
中央区	本人	1	85		372	7	1	466			
	代理投票				83			83			
	計	1	85	0	455	7	1	549	37	586	76
江南区	本人		10		161			171			
	代理投票				50			50			
	計	0	10	0	211	0	0	221	15	236	1
秋葉区	本人	1	17		128			146			
	代理投票				41			41			
	計	1	17	0	169	0	0	187	15	202	7
南 区	本人		7		96	1		104			
	代理投票				16			16			
	計	0	7	0	112	1	0	120	8	128	27
西 区	本人	1	51		346	2		400			
	代理投票				134			134			
	計	1	51	0	480	2	0	534	33	567	11
西蒲区	本人		12		111			123			
	代理投票				61			61			
	計	0	12	0	172	0	0	184	8	192	5
計	本人	5	229	0	1,624	13	1	1,872			
	代理投票	0	0	0	488	0	0	488			
	計	5	229	0	2,112	13	1	2,360	151	2,511	141

ウ 不在者投票の事由等に関する調

行政区	法第49条第1項 法第48条の2第1項						小計	法第49条第2項該当者 (郵便等投票)		合計
	第1号 該当者	第2号 該当者	第3号 該当者	第4号 該当者	第5号 該当者	第6号 該当者		うち法第 49条第3項 該当者(代 理記載)		
北 区	8	9	177		6		200	8		208
東 区	15	2	338		10		365	27	1	392
中央区	17	10	463		59		549	37	6	586
江南区	3	1	211		6		221	15	1	236
秋葉区	9	3	168		7		187	15	2	202
南 区	2	3	113		2		120	8		128
西 区	21	7	482		24		534	33		567
西蒲区	5	1	173		5		184	8	2	192
計	80	36	2,125		119		2,360	151	12	2,511

エ 不在者投票の受理・不受理に関する調

行政区	投票管理者におい て受理と決定し、か つ、拒否の決定をし なかったもの	投票管理者において不受理又は拒否と決定したもの			合計
		開票管理者において 受理と決定したもの	開票管理者において 不受理と決定したもの	計	
北 区	206	2		2	208
東 区	392				392
中央区	585		1	1	586
江南区	236				236
秋葉区	202				202
南 区	128				128
西 区	567				567
西蒲区	192				192
計	2,508	2	1	3	2,511

(9) 投票所及び開票所に使用した施設に関する調

	行政区	地方公共団体の管理する施設							左記以外の施設		合計 A+B	うち借上料を要した施設
		区役所出張所	学校・幼稚園	公会堂	公民館	体育館	集会所	その他	小計 A	B		
投票所	北 区	1	8				4	3	16	6	22	(6)
	東 区		17				2		19	2	21	(2)
	中央区		26		2		3		31		31	(3)
	江南区	1	3	4			8	6	22	6	28	(6)
	秋葉区	1	9		1		5		16	10	26	(10)
	南 区	1	3		3		6	4	17	4	21	(2)
	西 区	1	20		4		4	1	30	5	35	(5)
	西蒲区	4	7		3		3	12	29		29	(2)
	計	9	93	4	13	0	35	26	180	33	213	(36)
開票所	北 区					1			1		1	
	東 区					1			1		1	
	中央区					1			1		1	
	江南区						1		1		1	
	秋葉区					1			1		1	
	南 区					1			1		1	
	西 区								0	1	1	(1)
	西蒲区					1			1		1	
	計	0	0	0	0	6	1	0	7	1	8	(1)

(10) 借上料を要した投票所及び開票所の施設名

一連番号	行政区	投票区	施設名	所在地
1	北 区	104	太郎代自治会館	新潟市北区太郎代120
2	北 区	106	三軒屋町自治会館	新潟市北区三軒屋町19-16
3	北 区	110	こまき保育園	新潟市北区柳原3-10-25
4	北 区	114	尾山ニュータウン公民館	新潟市北区内島見2185-30
5	北 区	115	樋ノ入公民館	新潟市北区樋ノ入1472
6	北 区	116	笹山公民館	新潟市北区笹山2058
7	東 区	209	松崎自治会館	新潟市東区松崎1345
8	東 区	216	紫竹集会所	新潟市東区紫竹6-24-33
9	中央区	320	天神尾自治会館	新潟市中央区天神尾2-1-34
10	中央区	321	県立新潟テクノスクール	新潟市中央区鏡西1-11-2
11	中央区	325	愛泉こども園	新潟市中央区上所3-14-1
12	江南区	408	袋津保育園	新潟市江南区砂岡1-3-40
13	江南区	417	藤山会館	新潟市江南区藤山1-6-28
14	江南区	418	焼山集落開発センター	新潟市江南区阿賀野2-1-20
15	江南区	424	鍋湯新田自治会館	新潟市江南区鍋湯新田275
16	江南区	426	割野集落開発センター	新潟市江南区割野684
17	江南区	427	和田公民館	新潟市江南区和田1482
18	秋葉区	502	北上公会堂	新潟市秋葉区北上3-12-11
19	秋葉区	505	田家氏子会館	新潟市秋葉区田家3-1
20	秋葉区	506	草水町内会館	新潟市秋葉区草水町2-9-1
21	秋葉区	507	柄目木自治会館	新潟市秋葉区柄目木309-4
22	秋葉区	508	大安寺集落開発センター	新潟市秋葉区大安寺318-2
23	秋葉区	511	おぎかわ保育園	新潟市秋葉区中野3-20-7
24	秋葉区	516	金津公会堂	新潟市秋葉区金津617
25	秋葉区	517	小口公会堂	新潟市秋葉区小口1013
26	秋葉区	519	秋葉町内会館	新潟市秋葉区秋葉1-17-3
27	秋葉区	523	川口地域交流会館	新潟市秋葉区川口392-5
28	南 区	608	ワークセンターしらはす	新潟市南区戸石45-2
29	南 区	612	中鷲ノ木ふれあいセンター	新潟市南区鷲ノ木新田973
30	西 区	720	中権寺公民館	新潟市西区中権寺2821
31	西 区	723	新潟国際情報大学	新潟市西区みずき野3-1-1
32	西 区	724	保古野木保育園	新潟市西区保古野木900
33	西 区	729	板井公民館	新潟市西区板井2597
34	西 区	735	JA四ツ郷屋集会所	新潟市西区四ツ郷屋1786-3
35	西蒲区	824	横戸集会所	新潟市西蒲区横戸137
36	西蒲区	826	五之上ふれあいセンター	新潟市西蒲区五之上253

一連番号	行政区	施設名	所在地
1	西 区	メイワサンピア	新潟市西区赤塚4627-1

(11) 立会人に関する調

ア 当日投票

行政区	投票所数	投票立会人					開票立会人		
		立会人数	18歳・19歳	20歳代	30歳代～ 40歳代	50歳代以上	開票 所数	立会 人数	
北 区	22	男	43	0	0	3	40	1	3
		女	11	0	0	0	11		
		計	54	0	0	3	51		
東 区	21	男	35	0	1	0	34	1	3
		女	7	0	0	0	7		
		計	42	0	1	0	41		
中央区	31	男	45	0	0	0	45	1	3
		女	19	0	0	2	17		
		計	64	0	0	2	62		
江南区	28	男	36	0	1	2	33	1	3
		女	21	0	1	1	19		
		計	57	0	2	3	52		
秋葉区	26	男	15	0	1	4	10	1	3
		女	37	0	9	9	19		
		計	52	0	10	13	29		
南 区	21	男	29	0	0	3	26	1	3
		女	16	0	0	1	15		
		計	45	0	0	4	41		
西 区	35	男	50	0	1		49	1	3
		女	21	0	5	3	13		
		計	71	0	6	3	62		
西蒲区	29	男	26	0	2	2	22	1	3
		女	32	4	1	9	18		
		計	58	4	3	11	40		
計	213	男	(0) 279	(0) 0	(0) 6	(0) 14	(0) 259	8	24
		女	(0) 164	(0) 4	(0) 16	(0) 25	(0) 119		
		計	(0) 443	(0) 4	(0) 22	(0) 39	(0) 378		

注1 1投票所当り2人の投票立会人が従事するが、半日で交替した投票所があるため、投票所数×2人とはならない。

2 公募による投票立会人は()で再掲した。

イ 期日前投票

行政区	期日前 投票所数	立会人数 (16日間の実働人数)		18歳・19歳		20歳代		30歳代～ 40歳代		50歳代以上	
		男	女								
北 区	2	男	(38) 46	(1)	1	(1)	1	(2)	2	(34)	42
		女	(16) 18					(2)	2	(14)	16
		計	(54) 64	(1)	1	(1)	1	(4)	4	(48)	58
東 区	2	男	27		0		0		0		27
		女	14		0		0		0		14
		計	41		0		0		0		41
中央区	4	男	101		0		0		2		99
		女	40		0		1		2		37
		計	141		0		1		4		136
江南区	2	男	23		0		1		3		19
		女	15		0		0		2		13
		計	38		0		1		5		32
秋葉区	2	男	14		0		1		0		13
		女	33		0		1		10		22
		計	47		0		2		10		35
南 区	3	男	28		0		0		3		25
		女	17		0		0		1		16
		計	45		0		0		4		41
西 区	3	男	71		0		1		1		69
		女	32		0		0		1		31
		計	103		0		1		2		100
西蒲区	5	男	38		0		0		0		38
		女	23		0		0		0		23
		計	61		0		0		0		61
計	23	男	(38) 348	(1)	1	(1)	4	(2)	11	(34)	332
		女	(16) 192	(0)	0	(0)	2	(2)	18	(14)	172
		計	(54) 540	(1)	1	(1)	6	(4)	29	(48)	504

注1 期日前投票期間(16日間)の実働人数であり、延べ人数ではない。実際に何人の者が従事したかを表している。

2 公募による投票立会人は()で再掲した。

(12) 投票管理者及び投票事務従事者に関する調

ア 当日投票

行政区	投票所数	投票管理者				投票事務従事者			
		投票管理者	職務代理者	臨時に職務を管掌した者	計	市、区選管職員	市、区役所職員	その他	計
北区	22	22			22	21	162	1	184
東区	21	21			21		148		148
中央区	31	31			31		220		220
江南区	28	28			28		161	3	164
秋葉区	26	26			26		139	1	140
南区	21	21			21		133	2	135
西区	35	35			35	4	221		225
西蒲区	29	29			29		156		156
計	213	213	0	0	213	25	1,340	7	1,372

イ 期日前投票

行政区	投票所数	期日前投票所の投票管理者				期日前投票所の投票事務従事者			
		投票管理者	職務代理者	臨時に職務を管掌した者	計	市、区選管職員	市、区役所職員	その他	計
北区	2	23			23	22	16		38
東区	2	14			14	3	22	17	42
中央区	4	39			39	23	88	3	114
江南区	2	12			12	15	4	11	30
秋葉区	2	27			27	20		9	29
南区	3	26			26	16	21		37
西区	3	21			21	8	20	30	58
西蒲区	5	24			24		19	44	63
計	23	186	0	0	186	107	190	114	411

注 期日前投票期間(16日間)の実働人数であり、延べ人数ではない。実際に何人の者が従事したかを表している。

(13) 年代別投票率に関する調(抽出)

ア 年代別投票率調(抽出投票区一覧表)

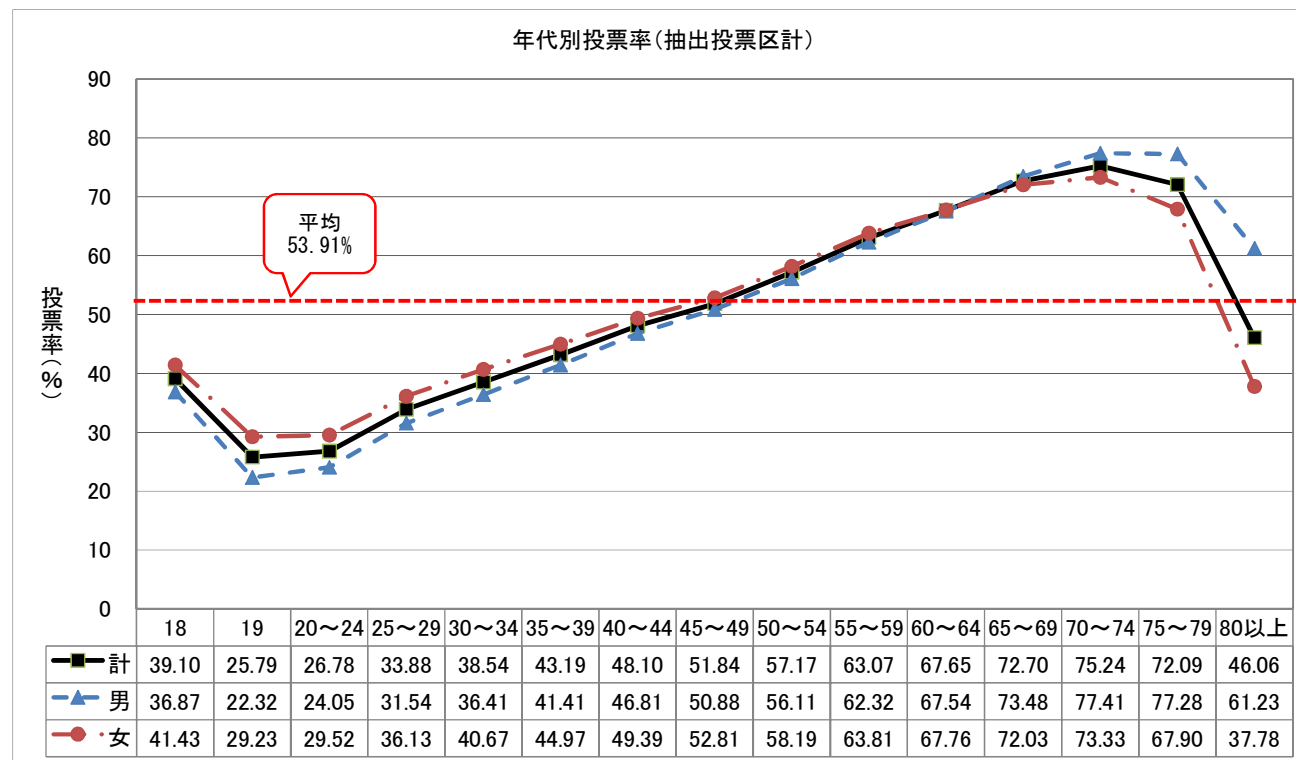
新潟市内の65か所の投票区の年代別投票動向を調べたものである。(期日前投票・不在者投票を含む。)

※北区3か所, 東区14か所, 中央区15か所, 江南区3か所, 秋葉区11か所, 南区4か所, 西区10か所, 西蒲区5か所

区	投票区	投票所	当日有権者数	投票者数	投票率(%)	区	投票区	投票所	当日有権者数	投票者数	投票率(%)
北 区	101	松浜小学校	7,003	3,433	49.02	江 南 区	410	江南区役所	3,560	1,849	51.94
	105	濁川小学校	5,974	3,203	53.62		415	二本木地区コミュニティセンター	1,029	531	51.60
	117	早通南小学校	4,618	2,427	52.56		423	曾野木連絡所	4,772	2,403	50.36
東 区	205	藤見中学校	4,796	2,610	54.42	秋 葉 区	501	新津第一小学校	3,528	1,924	54.54
	206	中地区コミュニティセンター	6,429	3,428	53.32		503	新津第三小学校	6,773	3,796	56.05
	208	下山小学校	6,311	3,347	53.03		504	秋葉区役所	4,549	2,524	55.48
	209	松崎自治会館	4,859	2,520	51.86		510	結幼稚園	3,583	1,862	51.97
	211	大形小学校	8,042	4,002	49.76		511	おぎかわ保育園	2,984	1,669	55.93
	212	木戸中学校	7,183	3,260	45.38		515	金津地区コミュニティセンター	2,765	1,555	56.24
	213	牡丹山小学校	6,317	3,120	49.39		520	新津第二小学校	4,082	2,258	55.32
	214	木戸小学校	8,675	4,546	52.40		522	荻川小学校	5,327	3,155	59.23
	216	紫竹集会所	4,821	2,274	47.17		523	川口地域交流会館	3,424	1,841	53.77
	217	石山中学校	7,781	4,052	52.08		524	小須戸まちづくりセンター	4,052	2,255	55.65
	218	中野山小学校	6,669	3,546	53.17		526	小須戸地区ふれあい会館	3,539	1,949	55.07
	219	南中野山小学校	6,062	3,450	56.91		南 区	601	白根健康福祉センター	3,506	1,693
220	石山保育園	5,673	3,045	53.68	607	白根地域生活センター		4,280	1,998	46.68	
221	東中野山小学校	5,097	2,854	55.99	617	西白根公民館		1,301	636	48.89	
					620	曲通多目的共同利用施設		603	322	53.40	
中 央 区	302	関屋小学校	4,432	2,649	59.77	西 区	701	坂井輪中学校	5,327	3,131	58.78
	304	浜浦小学校	4,981	3,031	60.85		702	新通小学校	10,594	5,686	53.67
	306	白山小学校	5,278	3,069	58.15		704	坂井輪小学校	8,157	4,636	56.83
	309	クロスパルにいがた	5,193	2,790	53.73		706	小針小学校	4,679	2,687	57.43
	313	南万代小学校	5,244	2,939	56.05		707	小針中学校	5,559	2,958	53.21
	321	県立新潟テクノスクール	6,151	3,335	54.22		708	東青山小学校	6,598	3,735	56.61
	322	紫竹山小学校	5,387	2,786	51.72		711	真砂小学校	6,021	3,499	58.11
	323	桜が丘小学校	8,208	4,494	54.75		714	五十嵐小学校	8,034	4,541	56.52
	324	山瀧小学校	6,446	3,381	52.45		718	内野中学校	7,647	4,080	53.35
	326	上所小学校	6,079	3,260	53.63		719	西コミュニティセンター	5,929	3,237	54.60
	327	上山小学校	7,933	4,435	55.91	西 蒲 区	803	西蒲区役所	2,943	1,632	55.45
	328	女池小学校	7,008	3,844	54.85		816	間瀬公民館	474	287	60.55
	329	鳥屋野小学校	7,905	3,827	48.41		819	西蒲区役所西川出張所	2,179	1,173	53.83
	330	鳥屋野中学校	5,064	2,992	59.08		823	西蒲区役所湯東出張所	1,864	940	50.43
	331	上山コミュニティハウス	7,291	4,138	56.75		829	中之口西小学校	1,942	1,044	53.76
									340,514	183,573	53.91

イ 年代別投票率調(抽出投票区合計表)

年齢区分	性別	抽出投票区の合計		
		有権者数	投票者数	投票率(%)
18	男	1,798	663	36.87
	女	1,716	711	41.43
	計	3,514	1,374	39.10
19	男	1,868	417	22.32
	女	1,878	549	29.23
	計	3,746	966	25.79
20～24	男	8,747	2,104	24.05
	女	8,671	2,560	29.52
	計	17,418	4,664	26.78
25～29	男	9,183	2,896	31.54
	女	9,599	3,468	36.13
	計	18,782	6,364	33.88
30～39	男	11,418	4,157	36.41
	女	11,419	4,644	40.67
	計	22,837	8,801	38.54
35～39	男	13,035	5,398	41.41
	女	12,979	5,837	44.97
	計	26,014	11,235	43.19
40～44	男	15,561	7,284	46.81
	女	15,542	7,676	49.39
	計	31,103	14,960	48.10
45～49	男	15,391	7,831	50.88
	女	15,278	8,068	52.81
	計	30,669	15,899	51.84
50～54	男	12,759	7,159	56.11
	女	13,291	7,734	58.19
	計	26,050	14,893	57.17
55～59	男	11,682	7,280	62.32
	女	12,028	7,675	63.81
	計	23,710	14,955	63.07
60～64	男	12,032	8,127	67.54
	女	12,740	8,632	67.76
	計	24,772	16,759	67.65
65～69	男	14,449	10,617	73.48
	女	16,501	11,885	72.03
	計	30,950	22,502	72.70
70～74	男	12,037	9,318	77.41
	女	13,642	10,003	73.33
	計	25,679	19,321	75.24
75～79	男	9,304	7,190	77.28
	女	11,533	7,831	67.90
	計	20,837	15,021	72.09
80以上	男	12,151	7,440	61.23
	女	22,282	8,419	37.78
	計	34,433	15,859	46.06
合計	男	161,415	87,881	54.44
	女	179,099	95,692	53.43
	計	340,514	183,573	53.91



5 開 票

(1) 候補者別得票数等に関する調

全県 順位	候補者名	党派	新潟市得票数	全県得票数	新現 元別	当落
1	はなずみ 英世	無所属	178,726	546,670	新	当
2	池田 ちかこ	無所属	161,179	509,568	新	落
3	安中 さとし	無所属	14,090	45,628	新	落
有 効 投 票			353,995	1,101,866		
無 効 投 票			2,989	10,246		
無 効 投 票 率			0.84%	0.92%		
持ち帰りと思われるもの			0	15		
不 受 理			1			
投 票 総 数			356,984	1,112,112		
投 票 者 数			356,985	1,112,127		
投票日当日の有権者数			664,389	1,944,050		
投 票 率			53.73%	57.21%		
法 定 得 票 数			—	275,466.500	※有効投票の4分の1	
供 託 金 没 収 点			—	110,186.600	※有効投票の10分の1	

備考 掲載順序は、全県得票数の多い順による。

(2) 開票区（行政区）毎の得票数等

候補者名	党派	北区	東区	中央区	江南区	秋葉区	南区	西区	西蒲区
はなずみ 英世	無所属	16,514	29,693	43,802	15,423	16,074	9,276	35,950	11,994
池田 ちかこ	無所属	14,595	26,430	33,785	13,436	17,813	8,723	32,418	13,979
安中 さとし	無所属	1,239	2,726	2,673	1,331	1,457	781	2,846	1,037
有効投票票		32,348	58,849	80,260	30,190	35,344	18,780	71,214	27,010
無効投票票		245	502	711	244	273	148	641	225
無効投票率		0.75%	0.85%	0.88%	0.80%	0.77%	0.78%	0.89%	0.83%
持ち帰りと思われるもの		0	0	0	0	0	0	0	0
不受理		0	0	1	0	0	0	0	0
投票総数		32,593	59,351	80,971	30,434	35,617	18,928	71,855	27,235
投票者数		32,593	59,351	80,972	30,434	35,617	18,928	71,855	27,235
投票日当日の有権者数		62,581	115,048	146,487	57,248	64,786	38,243	130,658	49,338
投票率		52.08%	51.59%	55.28%	53.16%	54.98%	49.49%	54.99%	55.20%

備考 掲載順序は、全県得票数の多い順による。

(3) 無効投票に関する調

無効事由	票数	開票区毎の無効票数							
		北区	東区	中央区	江南区	秋葉区	南区	西区	西蒲区
所定の用紙を用いないもの	1	0	0	0	0	0	0	1	0
候補者でない者又は候補者となることができない者の氏名を記載したもの	248	16	43	49	20	15	13	61	31
2人以上の候補者の氏名を記載したもの	18	0	1	5	0	5	2	0	5
被選挙権のない候補者の氏名を記載したもの	0	0	0	0	0	0	0	0	0
候補者の氏名のほか、他事を記載したもの	81	4	32	15	9	6	2	12	1
候補者の氏名を自書しないもの	1	0	0	0	1	0	0	0	0
候補者の何人を記載したかを確認し難いもの	25	2	5	0	1	4	3	4	6
白紙投票	1,881	160	318	472	158	167	75	428	103
単に雑事を記載したもの	523	44	82	125	36	47	27	92	70
単に記号、符号を記載したもの	211	19	21	45	19	29	26	43	9
計	2,989	245	502	711	244	273	148	641	225

(4) 時間別開票状況に関する調

開票開始時刻 21時00分

速報時刻 行政区	開票開始時刻 21時00分			確定時刻	所要時間
	22時00分	22時30分	23時00分		
北 区	4,000 12.27%	32,593 100.00%		22時16分	76分
東 区	6,500 10.95%	54,500 91.83%	59,351 100.00%	22時37分	97分
中央区	0 0.00%	49,500 61.13%	80,972 100.00%	22時42分	102分
江南区	29,000 95.29%	30,434 100.00%		22時02分	62分
秋葉区	16,500 46.33%	35,617 100.00%		22時16分	76分
南 区	18,928 100.00%			22時00分	60分
西 区	12,500 17.40%	44,000 61.23%	71,855 100.00%	23時00分	120分
西蒲区	9,100 33.41%	27,235 100.00%		22時20分	80分

備考 下段は開票率

(5) 開票管理者及び開票事務従事者に関する調

行政区	開票管理者				開票事務従事者			
	開票 管理者	職 務 代理者	臨時に職 務を管掌 した者	計	市、区 選管職員	市、区役 所職員	その他	計
北 区	1			1	19	48	5	72
東 区	1			1	19	74	3	96
中央区	1			1	25	104	2	131
江南区	1			1	18	54	5	77
秋葉区	1			1	14	57	0	71
南 区	1			1	24	29	1	54
西 区	1			1	18	82	0	100
西蒲区	1			1	22	39	0	61
計	8	0	0	8	159	487	16	662

(6) 開票所の開閉時刻に関する調

行政区	開始時刻	終了時刻	備考
北区	6月10日 午後 9 時 00 分	6月10日 午後 10 時 26 分	即日開票
東区	6月10日 午後 9 時 00 分	6月10日 午後 10 時 45 分	即日開票
中央区	6月10日 午後 9 時 00 分	6月10日 午後 10 時 56 分	即日開票
江南区	6月10日 午後 9 時 00 分	6月10日 午後 10 時 12 分	即日開票
秋葉区	6月10日 午後 9 時 00 分	6月10日 午後 10 時 35 分	即日開票
南区	6月10日 午後 9 時 00 分	6月10日 午後 10 時 10 分	即日開票
西区	6月10日 午後 9 時 00 分	6月10日 午後 11 時 05 分	即日開票
西蒲区	6月10日 午後 9 時 00 分	6月10日 午後 10 時 30 分	即日開票

備考 終了時刻は開票所閉鎖時刻である。

6 選挙運動

(1) 個人演説会（公営施設）の会場数及びその使用度数に関する調

	行政区	法第161条第1項第1号の学校及び公民館の数		法第161条第1項第2号の公会堂の数	法第161条第1項第3号の市区町村の選挙管理委員会が指定した施設の数				計 D	合計 (A~D)
		学校 A	公民館 B	公会堂 C	社寺	農業協同組合	商工会議所	その他		
会場数	北 区	28	4					20	20	52
	東 区	34	3	1				20	20	58
	中央区	70	4	5				23	23	102
	江南区	22	5					30	30	57
	秋葉区	29	2					18	18	49
	南 区	19	7					17	17	43
	西 区	46	8	2				20	20	76
	西蒲区	25	11					27	27	63
	計	273	44	8	0	0	0	175	175	500
使用度数 (公費負担)	北 区							1	1	1
	東 区								0	0
	中央区								0	0
	江南区								0	0
	秋葉区								0	0
	南 区								0	0
	西 区								0	0
	西蒲区								0	0
	計	0	0	0	0	0	0	1	1	1

備考 候補者負担の使用はなかった。

(2) ポスター掲示場に関する調

ア 有権者数、面積区別ポスター掲示場数

行政区	1,000人未満				1,000人～5,000人未満			5,000人～10,000人未満		10,000人以上		合計
	2km未満 (×5)	2km～4km未満 (×6)	4km～8km未満 (×7)	8km以上 (×8)	4km未満 (×7)	4km～8km未満 (×8)	8km以上 (×9)	4km未満 (×8)	4km以上 (×9)	4km未満 (×9)	4km以上 (×10)	
投票区数	北 区		1		9	5	5	1	1			22
	東 区				9	1		10	1			21
	中央区				16			10	5			31
	江南区	1	6	1	14	6						28
	秋葉区	2	2		12	6	1	2				26
	南 区		4	1	7	6	3					21
	西 区	1	1	4	16	3		9			1	35
	西蒲区		2	1	6	14	6					29
	計	4	16	7	1	89	41	15	32	7	0	1
基準設置数	北 区		6		63	40	45	8	9			171
	東 区				63	8		80	9			160
	中央区				112			80	45			237
	江南区	5	36	7	98	48						194
	秋葉区	10	12		84	48	9	16				187
	南 区		24	7	49	48	27					155
	西 区	5	6	28	112	24		72			10	257
	西蒲区		12	7	42	112	54					227
	計	20	96	49	8	623	328	135	256	63	0	10
実際の設置数	北 区		6		64	39	45	8	9			171
	東 区				63	8		80	9			160
	中央区				112			80	41			233
	江南区	5	37	7	98	48						195
	秋葉区	10	12		84	48	9	16				187
	南 区		24	7	49	48	27					155
	西 区	5	6	28	112	24		72			10	257
	西蒲区		8	7	45	115	53					228
	計	20	93	49	8	627	330	134	256	59	0	10

備考 (×5)は1投票区当り5ヵ所の基準設置数を示す。

イ 新設・再利用の別によるポスター掲示場数

行政区	新設した掲示場数		既存のものを再利用した掲示場数		レンタル資材を使用した 恒久的掲示場	合計
	恒久的掲示場	恒久的掲示場 以外の掲示場	恒久的掲示場	恒久的掲示場 以外の掲示場		
北 区					171	171
東 区					160	160
中央区					233	233
江南区					195	195
秋葉区					187	187
南 区					155	155
西 区					257	257
西蒲区					228	228
計	0	0	0	0	1,586	1,586

備考 ポスター掲示場の板面はアルミ製である。

(3) 違反文書図画の撤去命令に関する調

行政区	掲示形態	根拠条項	選挙運動期間前に掲示したもの		選挙運動期間中に掲示したもの		計		撤去命令以外に警告したものの(電話等)の件数
			件数	枚数	件数	枚数	件数	枚数	
北 区	ポスター	147条					0	0	
		201条					0	0	
	その他	147条					0	0	
		201条					0	0	
東 区	ポスター	147条					0	0	
		201条					0	0	
	その他	147条					0	0	
		201条					0	0	
中央区	ポスター	147条					0	0	
		201条					0	0	
	その他	147条					0	0	
		201条					0	0	
江南区	ポスター	147条					0	0	
		201条					0	0	
	その他	147条					0	0	
		201条					0	0	
秋葉区	ポスター	147条					0	0	
		201条					0	0	
	その他	147条					0	0	
		201条					0	0	
南 区	ポスター	147条					0	0	
		201条					0	0	
	その他	147条					0	0	
		201条					0	0	
西 区	ポスター	147条					0	0	
		201条					0	0	
	その他	147条					0	0	
		201条					0	0	
西蒲区	ポスター	147条					0	0	
		201条					0	0	
	その他	147条					0	0	
		201条					0	0	
計	ポスター	147条	0	0	0	0	0	0	0
		201条	0	0	0	0	0	0	
	その他	147条	0	0	0	0	0	0	
		201条	0	0	0	0	0	0	

備考 すべての区で違反文書図画の撤去命令はなし

(4) 投票所における候補者等の氏名等の掲示に関する調

ア 当日投票所

行政区		投票記載台のみ	投票記載台以外のみ	両者の併用	計
北 区	投票所数	22			22
	掲示枚数	311			311
東 区	投票所数	21			21
	掲示枚数	433			433
中央区	投票所数	31			31
	掲示枚数	886			886
江南区	投票所数	28			28
	掲示枚数	230			230
秋葉区	投票所数	26			26
	掲示枚数	289			289
南 区	投票所数	21			21
	掲示枚数	136			136
西 区	投票所数	35			35
	掲示枚数	775			775
西蒲区	投票所数	29			29
	掲示枚数	236			236
計	投票所数	213	0	0	213
	掲示枚数	3,296	0	0	3,296

イ 期日前投票所

区分		投票記載台のみ	投票記載台以外のみ	両者の併用	計
北 区	投票所数	2			2
	掲示枚数	19			19
東 区	投票所数	2			2
	掲示枚数	16			16
中央区	投票所数	4			4
	掲示枚数	47			47
江南区	投票所数	2			2
	掲示枚数	21			21
秋葉区	投票所数	2			2
	掲示枚数	16			16
南 区	投票所数	3			3
	掲示枚数	21			21
西 区	投票所数	3			3
	掲示枚数	24			24
西蒲区	投票所数			5	5
	掲示枚数			20	20
計	投票所数	18	0	5	23
	掲示枚数	164	0	20	184

(5) 選挙公報に関する調

ア 配布方法等

新聞折込部数	新聞折込に準ずる方法による部数(宅配)	小計	施設等補完	計
195,060	160,531	355,591	2,200	357,791

平成 30 年 6 月 10 日執行

新潟県知事選挙公報

新潟県選挙管理委員会

原発のない未来へ

- 1 “原発ゼロ”のいいがた
- 2 “真の豊かさ”を実感できるいいがた
- 3 “暮らしやすさ日本一”のいいがた
- 4 誰もが豊かで、質の高い教育を受けられるいいがた
- 5 県民にもっとも近い“対話型県政”のいいがた

池田ちかこプロフィール

昭和36年 柏崎市中浜で生まれる
 昭和54年 新潟県立柏崎常盤高等学校卒業
 昭和56年 慶友会歯科技術専門学校(現 明倫短大)卒業
 昭和56年 柏崎市役所初級歯科衛生士として入職
 平成15年 柏崎市議会議員の当選、以降3期連続当選

平成16年 ケアマネージャー(介護支援専門員)資格取得
 平成18年 早稲田大学人間科学部人間環境科学科(通信制)入学
 平成22年 早稲田大学卒業
 平成23年 柏崎市議会副議長就任
 平成27年 新潟県議会議員初当選

夫、大の母、夫のアルマ、娘のくもりと 一緒に暮らす 男 女はすべて成人 孫は一人
 大切にしている事「米づくり、走ること」

【池田ちかこ新潟事務所】〒950-0940 新潟市中央区女池4-9-27
 URL <http://www.kedachikako.sakura.ne.jp/> Twitter @kedachikako

みんなの力で 女性の知事を

県民のみなさん、こんにちは。私は、柏崎市で生まれ育ち、二十一年間歯科保健の仕事をしてきました。多くのみなさんのお力を頂き、市議議員となりました。仕事をしながらケアマネージャーの資格を取得して、地域の人々と触れ合ってきました。大地震や豪雨災害に直面し、地球環境について早稲田大学で学びました。私には特別な才能はありませんが、人々に寄り添い、みなさんの暮らしが少しでも豊かに、幸せになるよう努力してきました。福島原発事故の「三つの検証」作業は続いたばかり、これと同時に、結果が出るまで再稼働は認められないし、継承することになります。どうかみなさんのお力をお与え下さい！私信念を貫いて心からお願ひ申し上げます。



池田ちかこ

安中さとしプロフィール

1977年12月6日 新潟県中蒲原郡村松町(現 上田市)に生まれる。
 1990年3月 大潟小学校 卒業。
 1993年3月 山王中学校 卒業。
 1996年3月 新潟県立加茂森林高等学校農業科 卒業。
 2001年3月 立止人文学部史学科夜間主コース 卒業。
 2010年6〜7月 新潟県議会議員選挙に立候補し出馬、一人でも投票に集って新潟県内を回り、教育について訴えられ、六人中五位の24,300票で当選し、当選。
 2011年 五泉市議会議員選挙にて、約1870票を得て当選。
 2015年 議会から数々の出席停止の処分を受けられ、市民の力によって五泉市議会議員選挙にて2,093票を得て二期目でトップ当選。
 2018年1月 五泉市長選挙に立候補し、出馬、7832票を獲得したが落選。

自宅 〒959-1756 五泉市刈羽町 965-2
 TEL 0250-58-4851
 E-mail annaka_seizyo@yahco.co.jp
 公式HP <https://annakasatoshi.wixsite.com/epg2018>

若さ、行動力！ 未来へのバトン

▶▶1 利権構造からの脱却

県民のみなさまの声
 ●多額の借入金もあって、期間の目が短くなり、自分が正しいと考えることも苦しい
 ●借家の子世代の負担になる。借金だらけの目からの補助金に頼りたくない

目指すべき新潟県
 人権が守られ、正しいことを正しいと言える、公正で公平な社会を実現するとともに、経済でも自立した素晴らしい新潟県を実現

▶▶2 子どもたちに未来へのバトンを

県民のみなさまの声
 ●医師不足で必要な医療を受けることが出来ない
 ●安心して子育て出来ない
 ●人口減少を何とかがて欲しい

目指すべき新潟県
 県民の声を聞き、医療、福祉、子育て、教育等の課題解決に取り組み、安心安全な新潟県を実現

▶▶3 世界から必要とされる新潟県へ

県民のみなさまの声
 ●経済が低迷しているし、雇もない
 ●新潟県の各種産業について、将来の展望が描けない
 ●世界人口の増加による将来の食料不足が心配

目指すべき新潟県
 世界市場を舞台にするため情報発信を加速し、協業立地である新潟県の産業に力を入れ、食料輸出をアゴに、IT産業等でも世界から必要とされる新潟県を実現

▶▶4 原発への反対、原発の廃止

県民のみなさまの声
 ●原発事故、放射能汚染によって、今の生活や子供の未来が破壊されること怖い
 ●電力(はるかぜ)一網に不安がある
 ●危険な運用に懸念する人々も増加している

目指すべき新潟県
 新しいエネルギー研究に力を入れ、新技術の確立を目指すとともに、事故を防止して、万一の危険もない、子供たちに安心してずっと住んでもらえる新潟県を実現



安中さとし 40才

すべての県民に安全・安心であたたかさあふれる県政の実現を。さあ、皆さんと一緒に！

プロフィール

昭和33年5月 新潟県佐和田市で生まれる
 昭和37年3月 新潟県立佐和田高等学校卒業
 昭和37年3月 東京大学文学部卒業
 昭和37年4月 東京大学大学院修士課程修了
 平成20年7月 国土交通省入国管理局長官補付
 平成20年10月 国土交通省入国管理局長官補付
 平成21年10月 国土交通省入国管理局長官補付
 平成22年10月 国土交通省入国管理局長官補付
 平成23年10月 国土交通省入国管理局長官補付
 平成24年10月 国土交通省入国管理局長官補付
 平成25年10月 国土交通省入国管理局長官補付
 平成26年10月 国土交通省入国管理局長官補付
 平成27年10月 国土交通省入国管理局長官補付
 平成28年10月 国土交通省入国管理局長官補付
 平成29年10月 国土交通省入国管理局長官補付
 平成30年10月 国土交通省入国管理局長官補付

● 花角英世の5つの全力

● 原発は3つの検証をしっかりと進め、将来的には脱原発社会に全力

● 自助・共助・公助の連携と絆を深めることで地域力を強化し、防犯、防災など県民の安心安全に全力

● 知事は新潟ブランドの発掘・育成・セールスに全力

● 県民の利便性向上と、活力みなぎる新潟の実現に全力

● 若者、子育て世代、お年寄りなど全ての世代が生き生きとくらげあふれる社会の実現に全力



はなずみ英世

皆さん、新潟県民の知事に対する信頼が今、大きく揺らいでいます。一刻も早く県政への信頼を取り戻し、県政を安定させなければなりません。長年のこれまで同様に、新潟県副知事としての行政経験と人脈ネットワークを十分に活かし、各県の信頼回復と安定そして時々のみなさま新潟の実現に取り組む覚悟です。

花角英世
 元新潟県副知事
 前海上保安庁次長
 佐和田生まれ・新潟市育ち

(この選挙公報の掲載順序は、くじによって決めました。)

7 選挙啓発

啓発宣伝及び棄権防止に関する調

事業項目	新規 継続	実施時期	事業内容
1. 広報紙による周知	継続	5月20日(日) 6月10日(日)	「市報にいがた」(5月20日、6月10日)及び「区役所だより」に新潟県知事選挙の記事を掲載し、投票日、期日前投票、不在者投票などを周知するとともに投票参加を呼びかけた。
2. のぼりの設置	継続	5月24日(木)～ 6月10日(日)	市役所周辺、区役所及び出張所にのぼりを設置し、投票日を周知した。
3. 懸垂幕の掲出	継続	5月24日(木)～ 6月10日(日)	市役所本館に懸垂幕を掲出し、投票日及び期日前投票を周知した。
4. 啓発物資の配布	継続	5月24日(木)～ 6月10日(日)	市役所、区役所、出張所及び出先機関に選挙啓発物資を配置し、選挙について周知した。また、街頭啓発でも啓発物資を配布した。 啓発物資：ウェットティッシュ、再生紙 ^ホ ケットティッシュ
5. きめたろうぬいぐるみでの周知	継続	5月24日(木)～ 6月10日(日)	市役所、区役所、出張所及び出先機関にきめたろうのぬいぐるみを配置し、選挙について周知した。
6. 投票日周知チラシの新聞折込み 個別配送している市報に同封	継続	新聞折込み 5月26日(土) 5月27日(日) 個別配送市報同封 6月3日(日)	投票日、期日前投票、不在者投票などを掲載したチラシを、新潟日報・朝日・読売・毎日・産経・日経各紙朝刊折込みによって配布し、周知するとともに投票参加を呼びかけた。 新聞未購読世帯に個別配送している市報にチラシを同封した。
7. 投票日周知ポスターの掲示	継続	5月24日(木)～ 6月10日(日)	選挙周知ポスターを市役所、区役所、出張所、出先機関に掲示し、投票日及び期日前投票を周知した。
8. ラジオCM等による周知	継続	5月24日(木)～ 6月10日(日)	FM新津でラジオCM(20秒)を放送し、選挙日などを周知した。
9. 無線による周知	継続	5月24日(木)～ 6月10日(日)	味方出張所、月潟出張所、岩室出張所、中之口出張所、潟東出張所において無線による投票の呼びかけを行った。
10. 広報車による広報	継続	5月24日(木)～ 6月10日(日)	各区内を車で周り、投票日及び期日前投票の周知と図るとともに投票参加を呼びかけた。
11. 庁内放送、店内放送による周知	継続	5月24日(木)～ 6月10日(日)	市役所、区役所、出張所及び主要大型店等において、庁内放送、店内放送により投票日及び期日前投票の周知を図るとともに投票参加を呼びかけた。
12. ホームページによる周知	継続	5月24日(木)～ 6月10日(日)	選挙管理委員会ホームページに新潟県知事選挙に関する情報を掲載し、投票日、期日前投票、不在者投票などを周知した。
13. 街頭啓発	継続	期間内	新潟市全体及び各区において明推協及び選管が街頭で啓発物資を配布し、投票日の周知を図るとともに投票参加を呼びかけた。
14. その他	継続	期間内	入場券点字シール、点字・音声版「選挙のお知らせ」などを視覚障がい者等へ配布した。