

統計グラフ 新潟市 2024

白根大凧合戦





市長ごあいさつ

本州日本海側唯一の政令指定都市である本市は、豊かな自然に恵まれた、国内最大の水田面積を誇る大農業都市です。また、高速道路網や上越新幹線、国際空港、国際拠点港湾施設を有する拠点都市として発展してきました。

近年、本市においても、人口構造をはじめ、人々の生活様式、産業構造などの社会・経済状況が、急速に変化しています。こうした変化に適切に対応していくためには、その実態を客観的なデータで知ることは必要不可欠です。

この「統計グラフ」はさまざまな統計資料をもとに、新潟市の主要なデータをグラフや図を用いて紹介しています。

市民の皆さまはもとより、本市を訪れる多くの方々にとって、この「統計グラフ」が本市をご理解いただく一助となれば幸いです。

2024年3月

新潟市長 中原 八一

市の木：ヤナギ



市の花：チューリップ



市の鳥：ハクチョウ



市章

港のしるしいかりと中央の五をもって、安政五年通商条約により指定された五港を意味し、これに雪環を頂かせて五港の一つ新潟をあらわします。



新潟市民のシンボルマーク

いつの時代も変わらない新潟の大地を包む雄大な夕日のもとに、大小の赤い月の形はアジア大陸と新潟を、白い扇の形は日本海を表現、マーク全体でアジア大陸の国々をはじめとする海外へ向かう新潟をあらわしています。

市民憲章

わたしたちをめざす新潟

信濃、阿賀野のゆたかな川の流が海にそそぎいるところ、ここがわたしたちのまち新潟。日本海に沈む夕日美しい。海のかなたの国ぐににむけて開かれたこの港まちは、流れのほとりの木のように、いよいよ育ち、栄えている。人びとは、昔から、力を合わせ、ねばり強く、この自由な開かれたまちを築いてきた。

さあ、わたしたちも、いま、たしかな一歩を踏み出そう。
わたしたちが望む新潟をめざして!

ゆたかな海の幸と田畑のみり。
新潟は、自然がいかされ、まもられるまち。

働くよるこび、憩いの静けさ。
新潟は、活気にあふれ、落ちつきのあるまち。

すこやかな生活は、わたしたちすべての願い。
新潟は、みんなで生きるために、助け合うまち。

はぐくむ心が、いのちを育てる。
新潟は、一人ひとりが大切にされ、いかされるまち。

海のむこうは、友となる国ぐに。
わたしたちは、世界の平和のかけ橋となる。

(平成元年4月1日制定)



◀新潟市統計情報



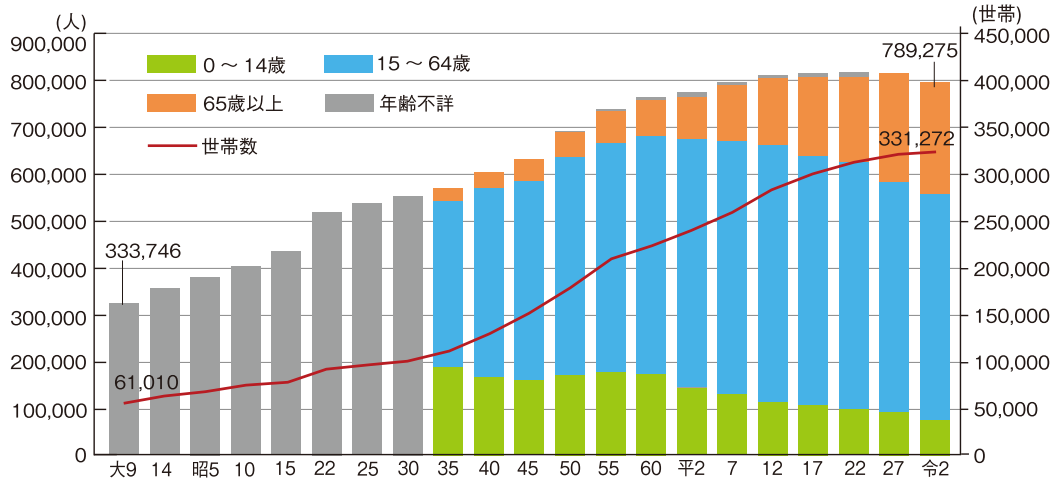
統計グラフ新潟市▶

編集・発行 新潟市総務部総務課
TEL:025-226-2413
〒951-8550 新潟市中央区学校町通1番町602番地1
ホームページ <https://www.city.niigata.lg.jp>

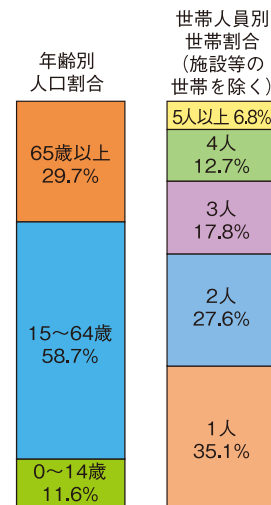
人口

年齢(3区分)別人口及び世帯数の推移(国勢調査)

各年とも現在の市域の人口及び世帯数です。外国人も含まれます。各年10月1日現在。
平成22年以前の人口総数には年齢不詳を含みます。
平成27年及び令和2年の年齢(3区分)別人口は年齢不詳をあん分等により補完した数値です。



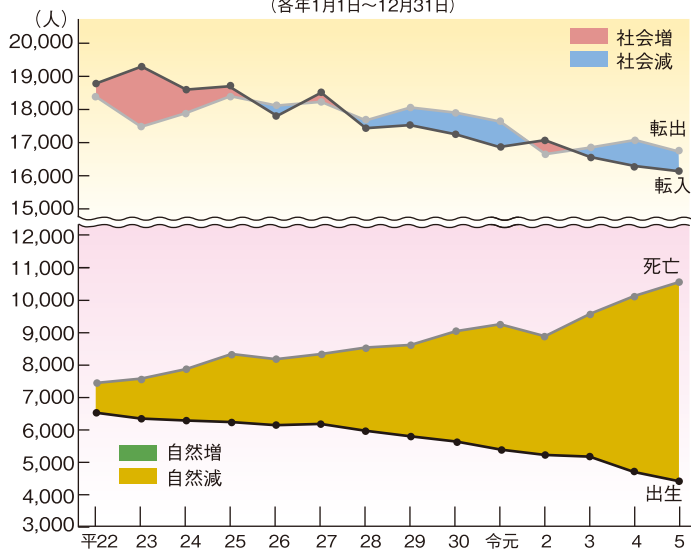
(令和2年)



資料:総務省統計局「国勢調査結果」

人口動態の推移(住民基本台帳)

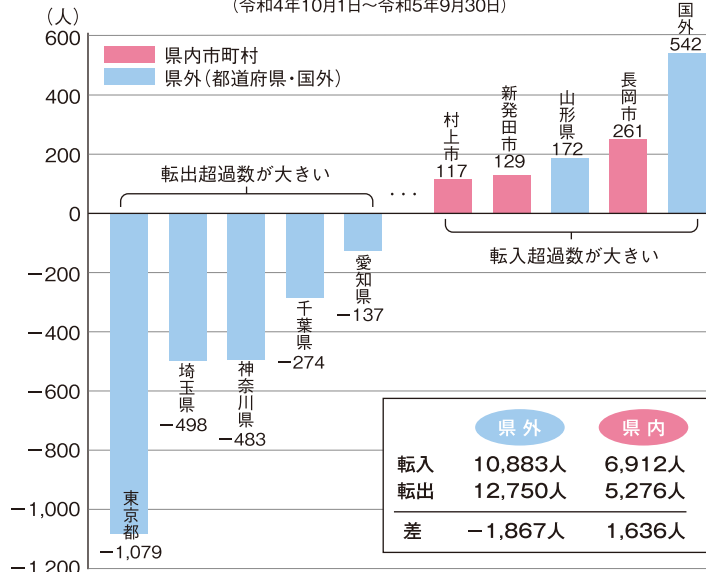
(各年1月1日~12月31日)



※日本人のみの推移です。

県内外における転入超過数(住民基本台帳)

(令和4年10月1日~令和5年9月30日)



※外国人も含まれます。

資料:新潟市

人口 (住民基本台帳人口) ・ 面積




区別人口・世帯数 (日本人住民+外国人住民)

(令和5年12月31日現在)

(上段:人口
下段:世帯数)

新潟市

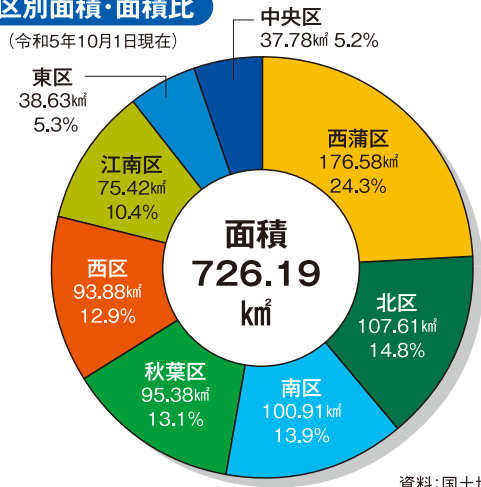
総数 767,565人
男 369,463人
女 398,102人
世帯数 349,363世帯



資料:新潟市

区別面積・面積比

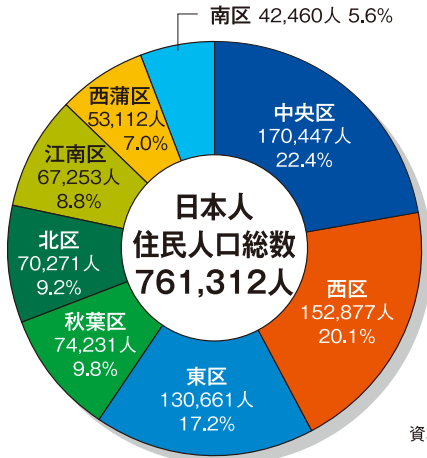
(令和5年10月1日現在)



資料:国土地理院

区別人口・人口比 (日本人住民)

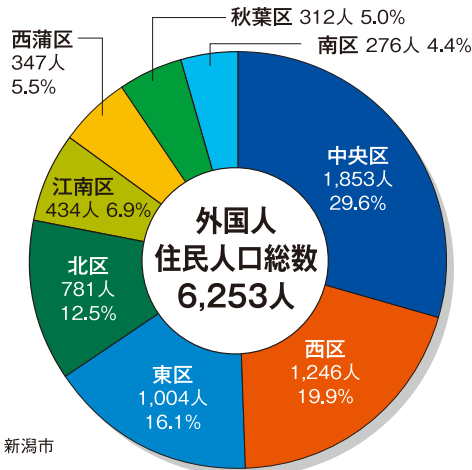
(令和5年12月31日現在)



資料:新潟市

区別人口・人口比 (外国人住民)

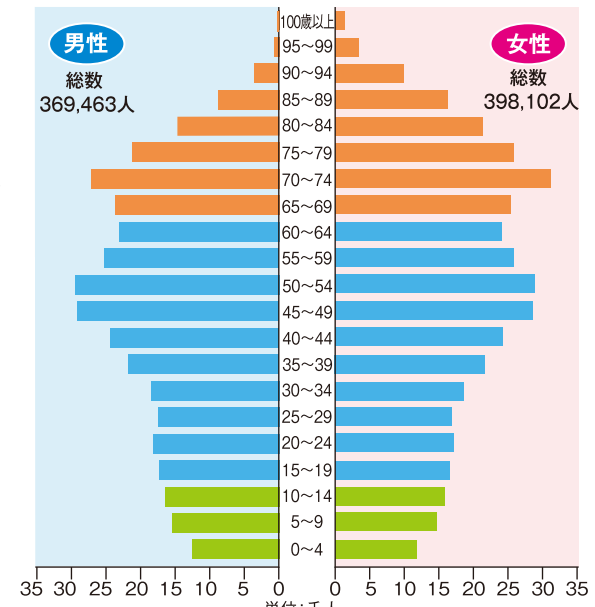
(令和5年12月31日現在)



人口ピラミッド

令和5年12月31日現在

(年齢基準日:令和6年1月1日)



※外国人住民を含みます。

資料:新潟市

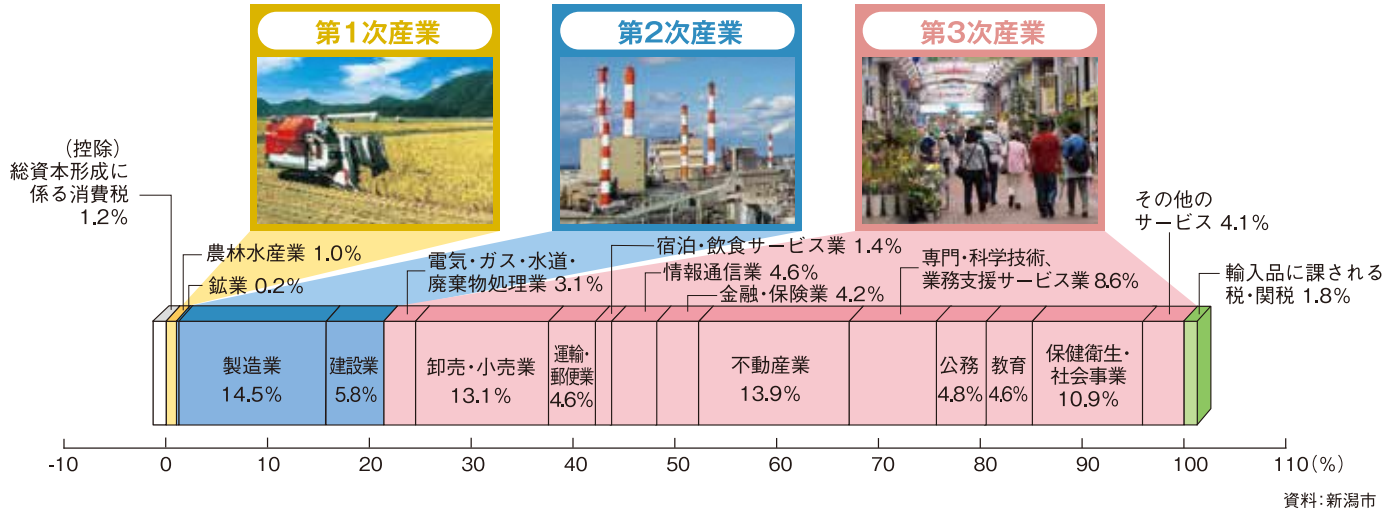
※単位未満は、原則として四捨五入しています。この場合、合計と内訳の計は必ずしも一致しません。

総生産・事業所

経済活動別市内総生産(名目)

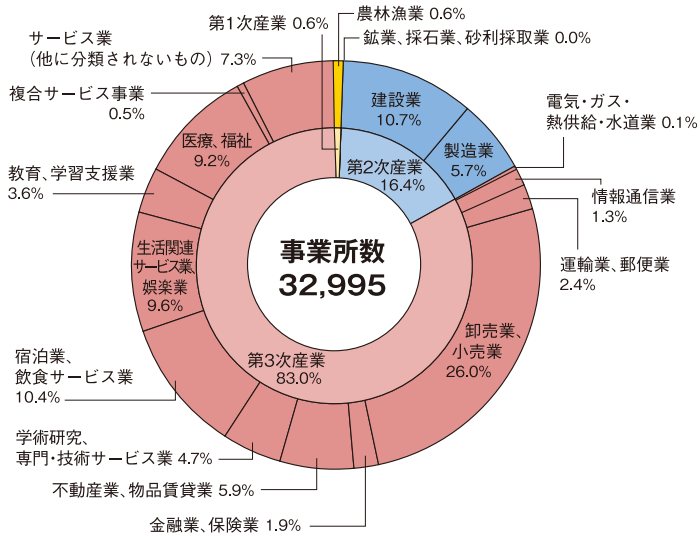
(令和2年度)

総額 3兆1,422億円



産業別事業所数(民営)の割合

令和3年経済センサス・活動調査(調査日:令和3年6月1日)

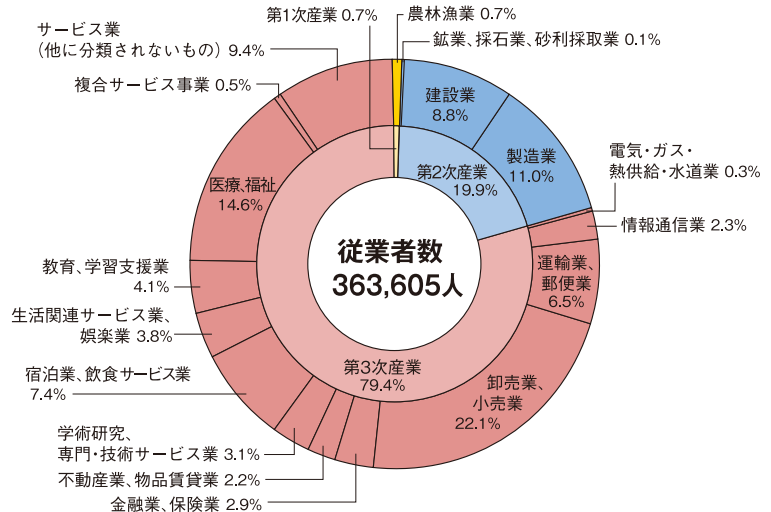


※「農業、林業」、「漁業」に属する個人経営の事業所、「家事サービス業」、「外国公務」に属する事業所は、調査の対象から除かれています。

資料: 総務省統計局・経済産業省

産業別従業者数(民営)の割合

令和3年経済センサス・活動調査(調査日:令和3年6月1日)



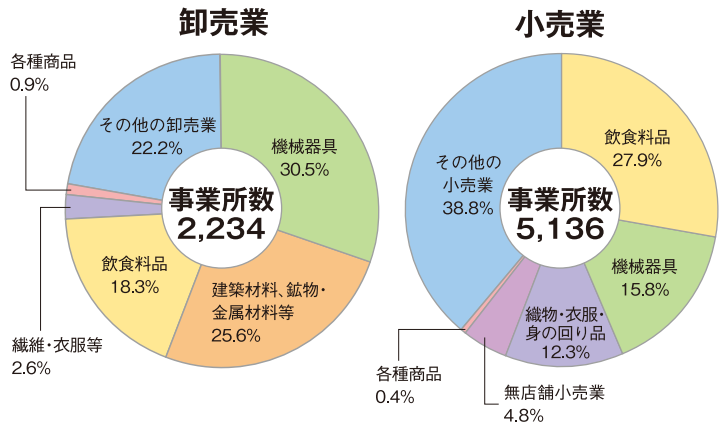
※単位未満は、原則として四捨五入しています。この場合、合計と内訳の計は必ずしも一致しません。

商業



令和3年経済センサス-活動調査（調査日：令和3年6月1日）
 ※年間商品販売額は令和2年1年間、事業所数及び従業者数は令和3年6月1日現在の数値です。
 数値が得られた事業所について集計しています。
 ※単位未満は、原則として四捨五入しています。この場合、合計と内訳の計は必ずしも一致しません。

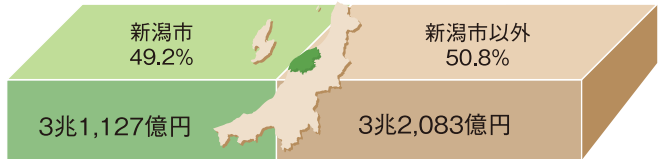
産業別事業所数の割合



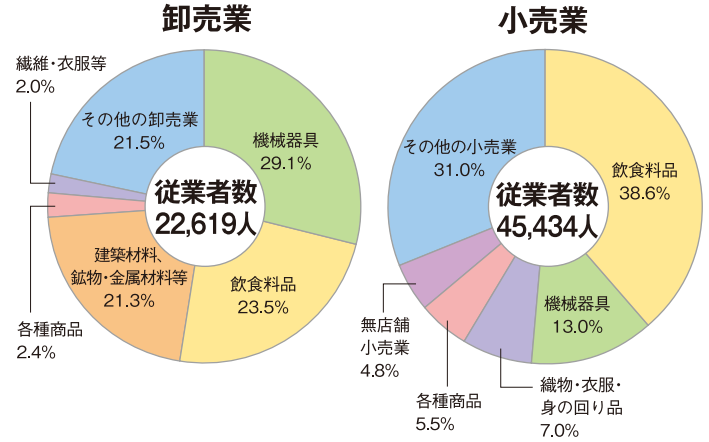
年間商品販売額の県内割合

(令和3年)

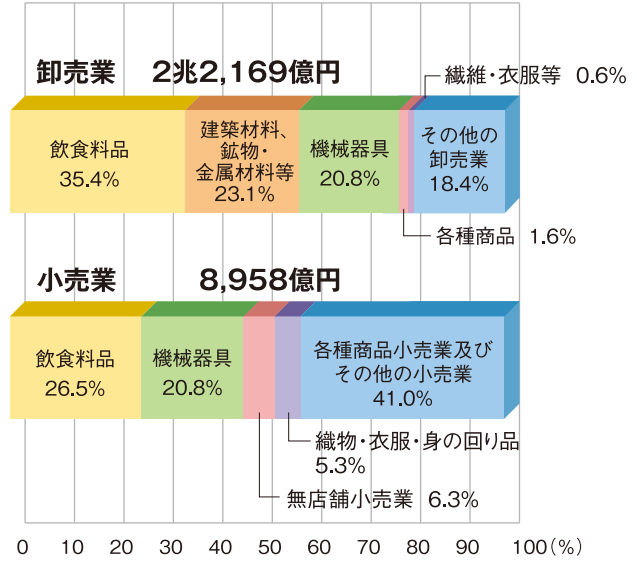
新潟県 6兆3,210億円



産業別従業者数の割合



産業別年間商品販売額の割合





貿易・空港

新潟空港 乗降客人員(国際線定期便)

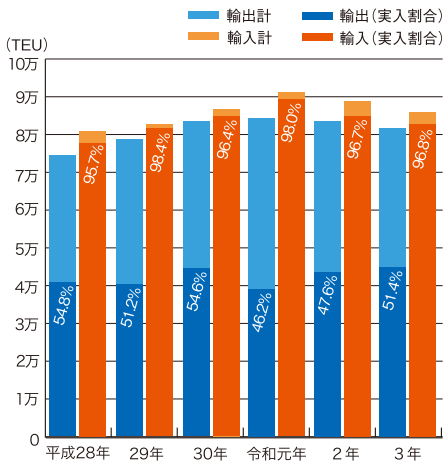
(令和元年)

新型コロナウイルス感染症の感染拡大前の令和元年の数値を掲載しています。



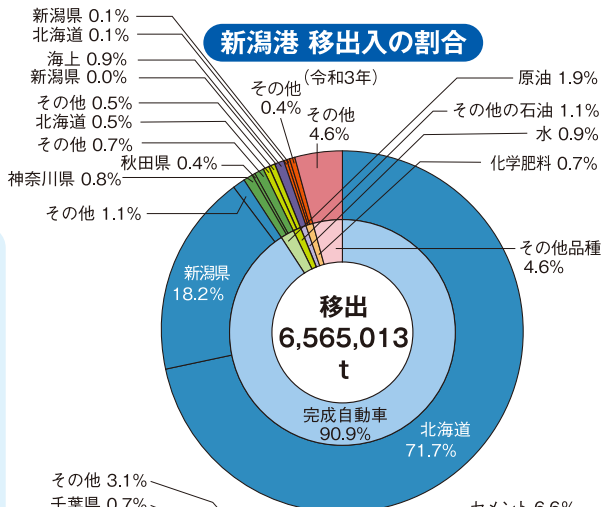
資料:新潟市

新潟港 コンテナ取扱量の推移

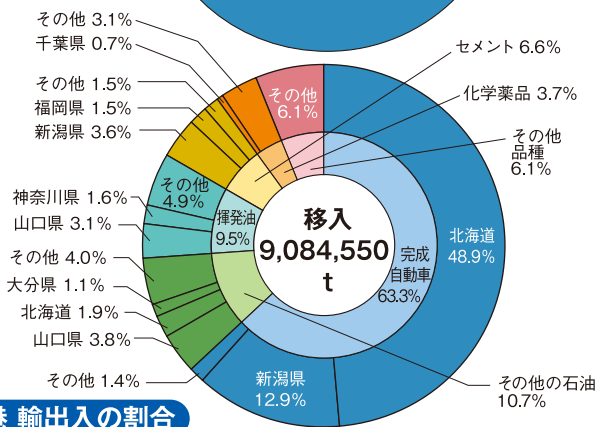


※「TEU」とは20フィートコンテナ1個分を示します。

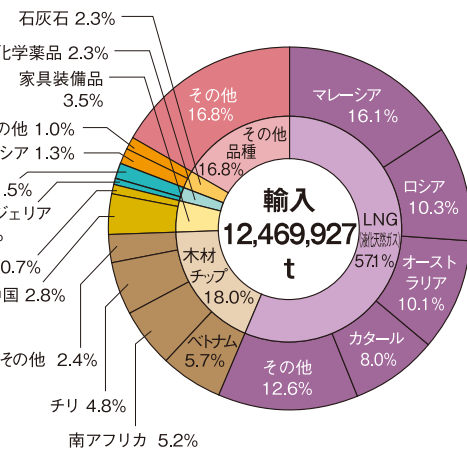
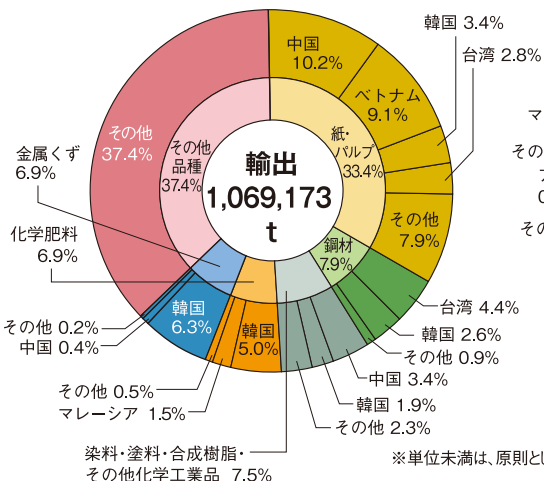
新潟港 移出の割合



新潟港 移入の割合



(令和3年)

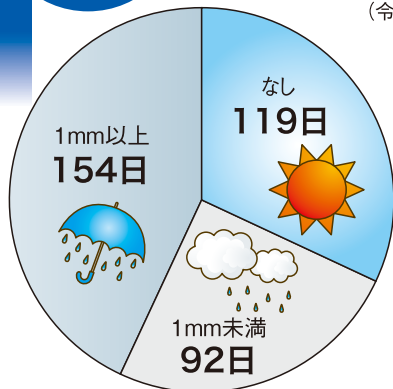


※単位未満は、原則として四捨五入しています。この場合、合計と内訳の計は必ずしも一致しません。
資料:新潟県交通政策局港湾整備課


気象

新潟市の天気

(令和5年)



降水の観測された日

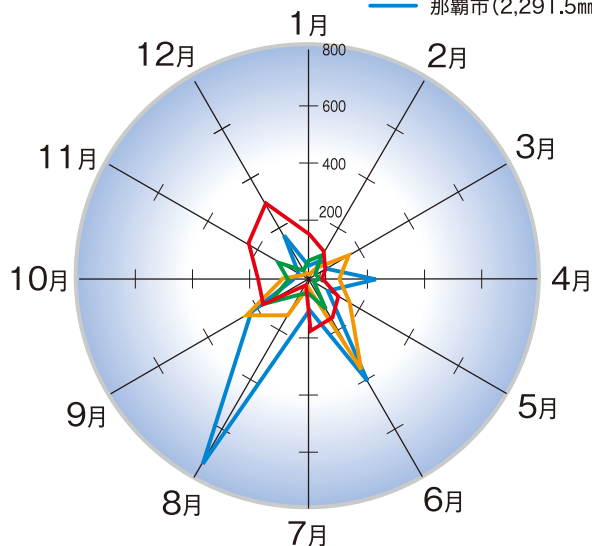


1日平均雲量

降水量の比較

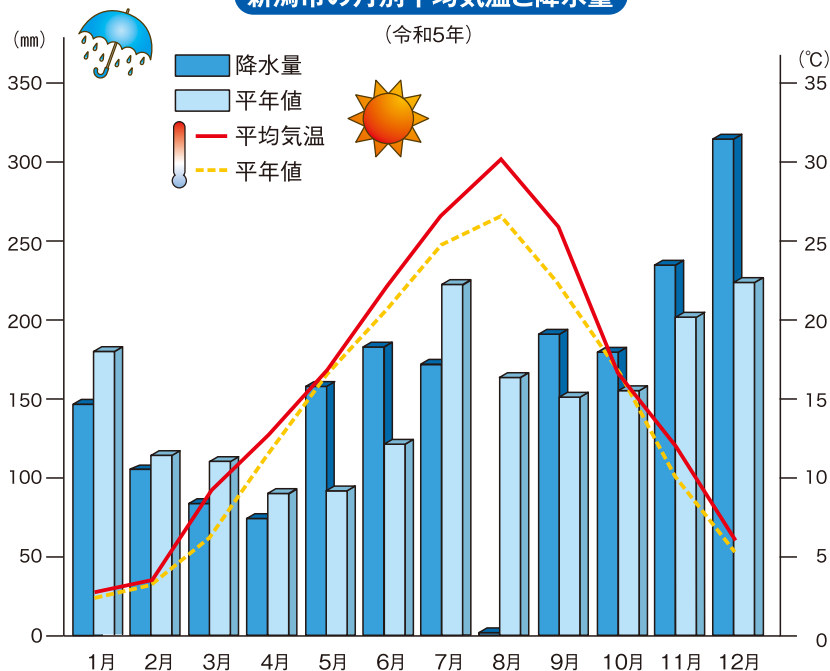
(令和5年)

- 総降水量
- 新潟市(1,866.0mm)
 - 札幌市(966.0mm)
 - 東京都(1,396.5mm)
 - 那覇市(2,291.5mm)



新潟市の月別平均気温と降水量

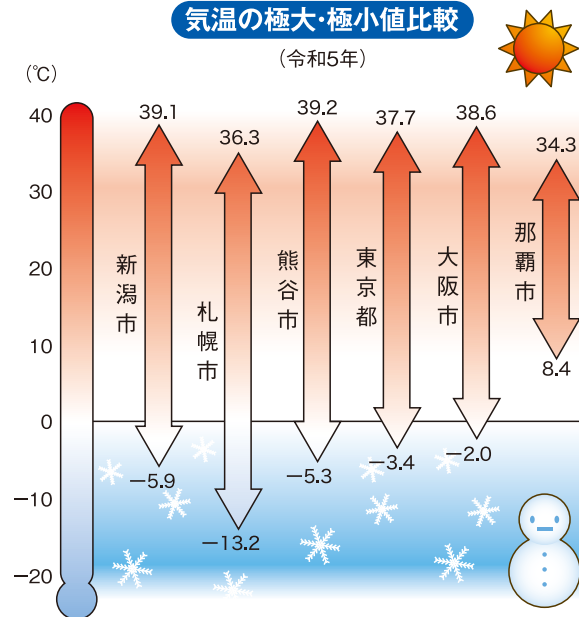
(令和5年)



※平年値は平成3年から令和2年の各月平均値です。

気温の極大・極小値比較

(令和5年)

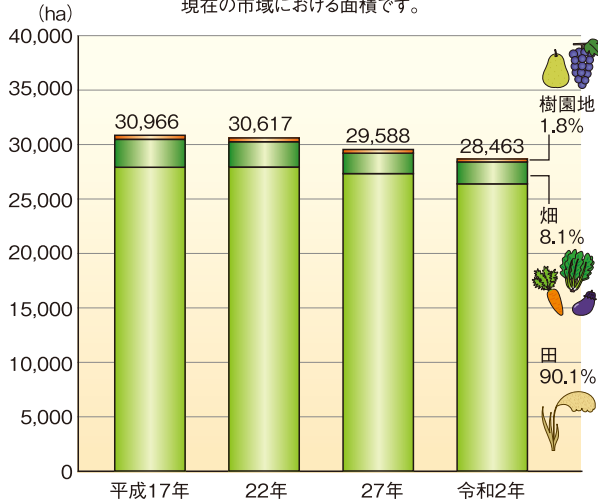


資料:気象庁

農業・漁業

経営耕地面積(農業経営体)

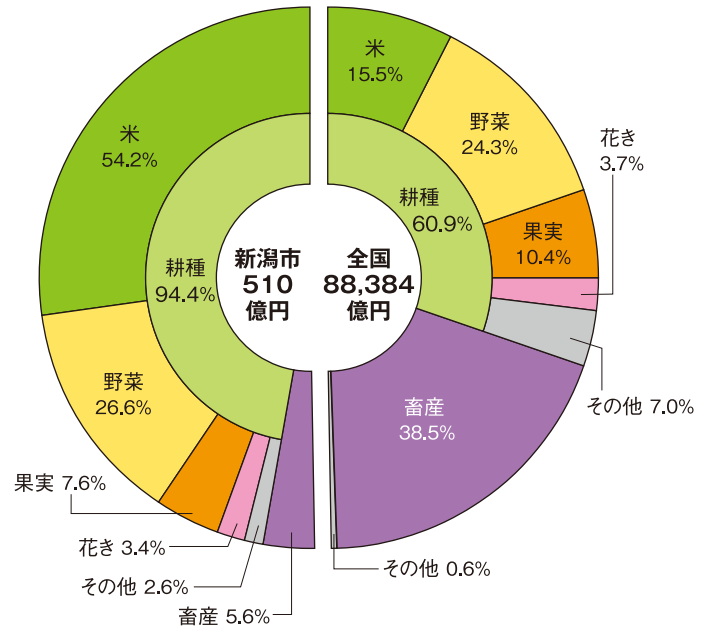
農林業センサス(調査日:各年2月1日)
現在の市域における面積です。



資料:農林水産省

農業産出額

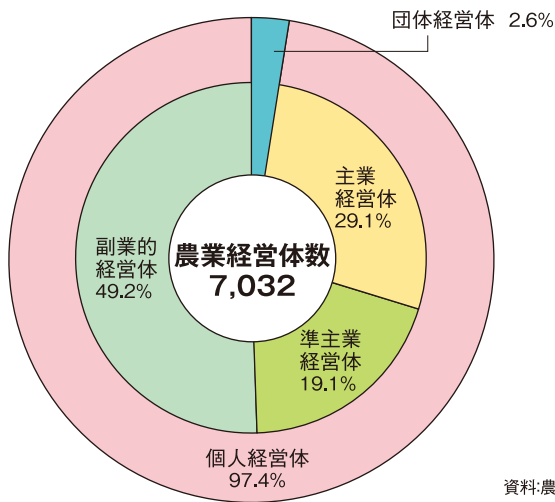
(令和3年)



資料:農林水産省大臣官房統計部「生産農業所得統計」

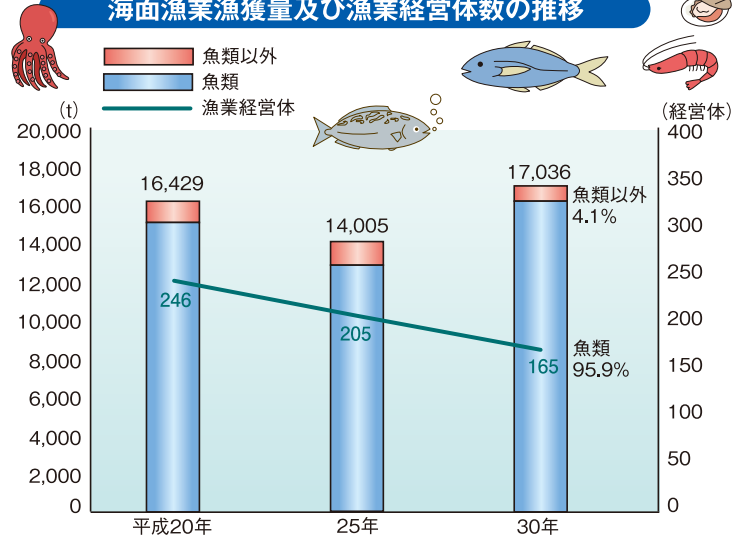
農業経営体数

2020年農林業センサス (調査日:令和2年2月1日)



資料:農林水産省

海面漁業漁獲量及び漁業経営体数の推移



※海面漁業漁獲量は本市に所在する漁業経営体による漁獲量です。

資料:農林水産省「海面漁業生産統計調査」「漁業センサス」

※単位未満は、原則として四捨五入しています。この場合、合計と内訳の計は必ずしも一致しません。



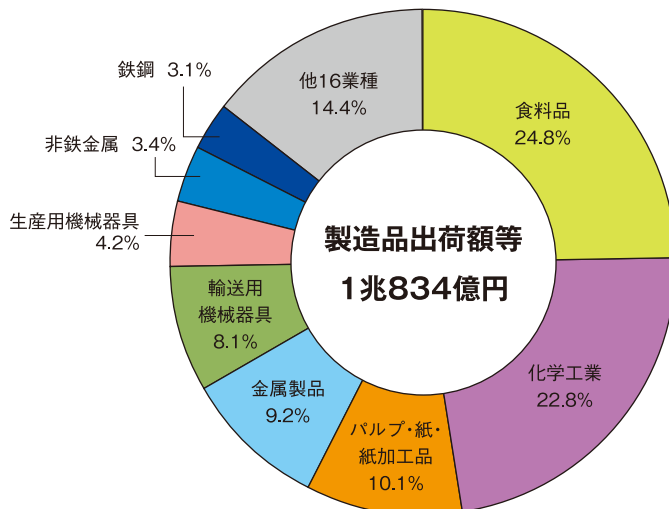
工業

令和3年経済センサス活動調査(調査日:令和3年6月1日)
 ※従業者4人以上の事業所(個人経営を含みません。)
 ※製造品出荷額等は令和2年1年間、事業所数及び従業者数は令和3年6月1日現在の数値です。
 ※単位未満は、原則として四捨五入しています。この場合、合計と内訳の計は必ずしも一致しません。

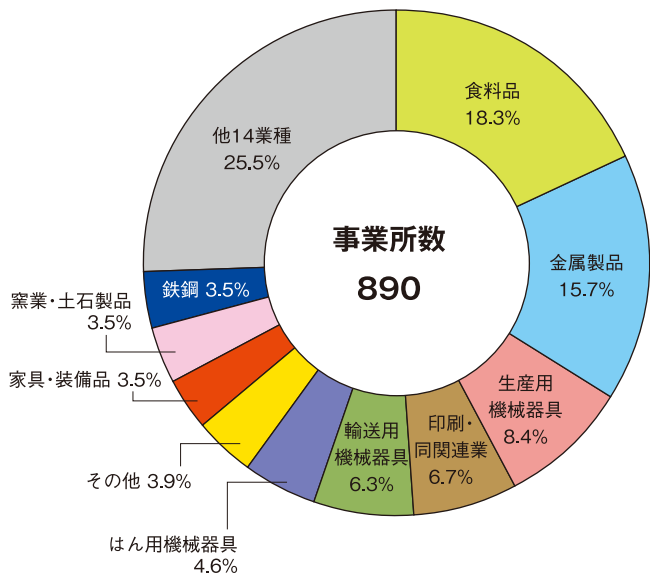
製造品出荷額等の推移



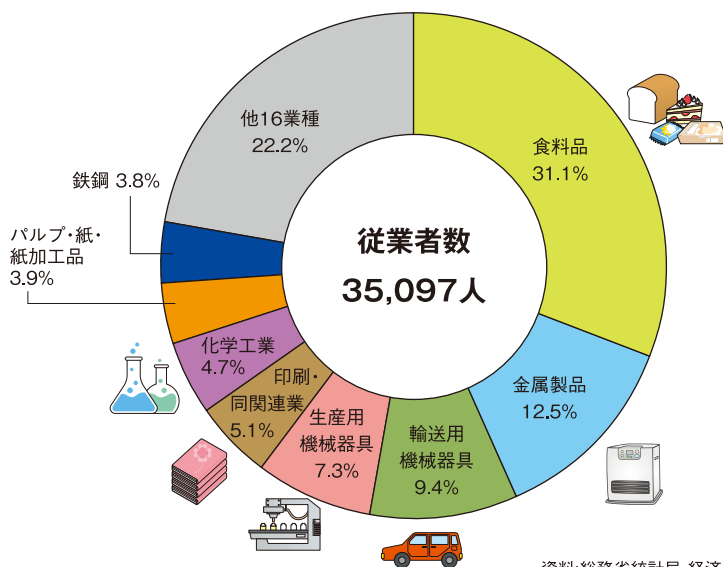
産業中分類別製造品出荷額等



産業中分類別事業所数



産業中分類別従業者数

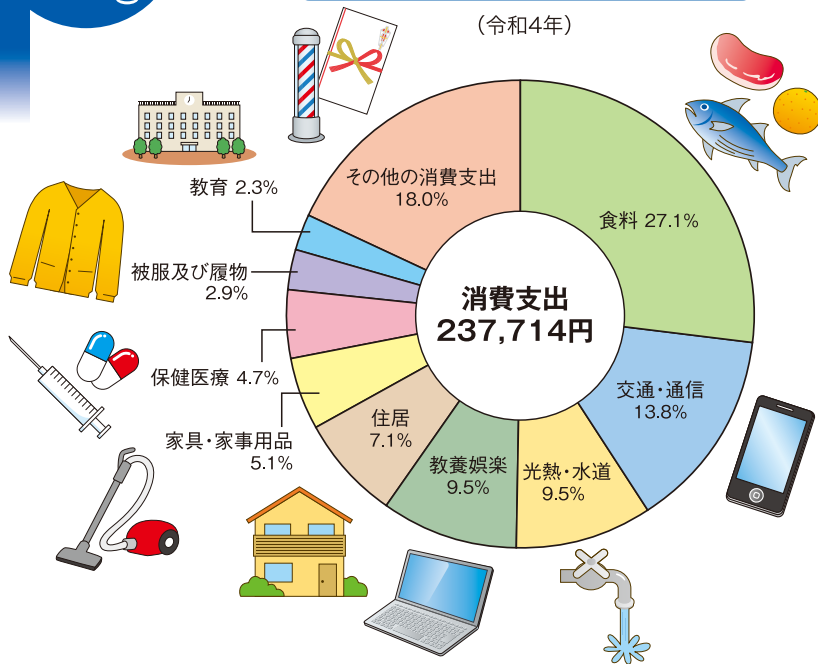


家計

1世帯当たり1か月間の支出(総世帯)

(令和4年)

消費支出
237,714円

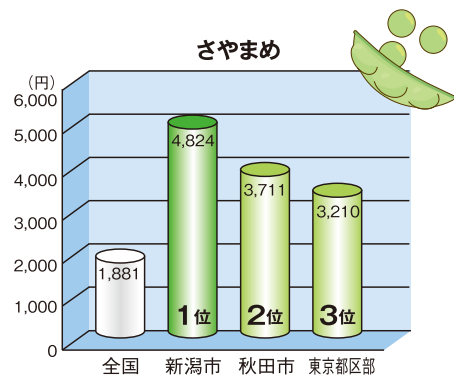
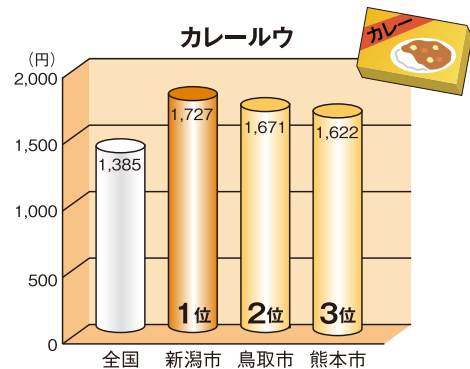


※単位未満は、原則として四捨五入しています。この場合、合計と内訳の計は必ずしも一致しません。

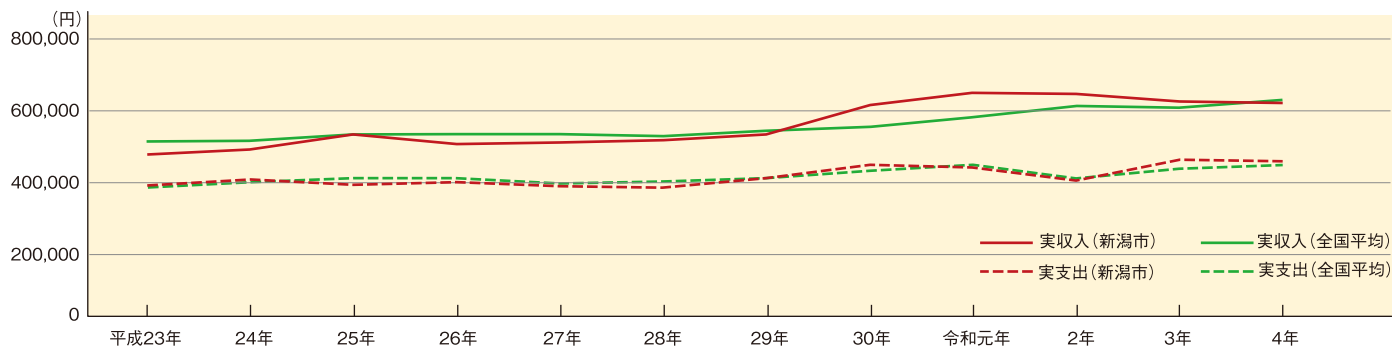
1世帯当たり年間支出金額(二人以上の世帯)

都道府県庁所在市・政令指定都市ランキング

(令和2年～令和4年平均)



1世帯当たり1か月間の収入と支出(二人以上の世帯のうち勤労者世帯)



資料:総務省統計局「家計調査(家計収支編)」

新潟市の一日

(令和4年)

出生

13人



死亡

28人



転入

49人



転出

50人



婚姻

8組




離婚

3組




上水道(配水量)

26万8千m³ *



電車(乗車人員)

6万9千人 *



バス(市内線乗車人員)

2万9千人 *




ハイヤー・タクシー(輸送人員)

14,095人 *



船舶(乗船人員)

1,210人



飛行機(乗客人員)

955人



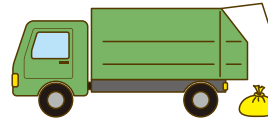
図書貸出冊数

10,335冊 *




ごみ(排出量)

754t *



し尿(処理量)

235kL *




交通事故(人身事故)

3件



救急出動

116件



火災(発生件数)

0.4件



犯罪(刑法犯罪)

9件



*は令和4年度の数値です。