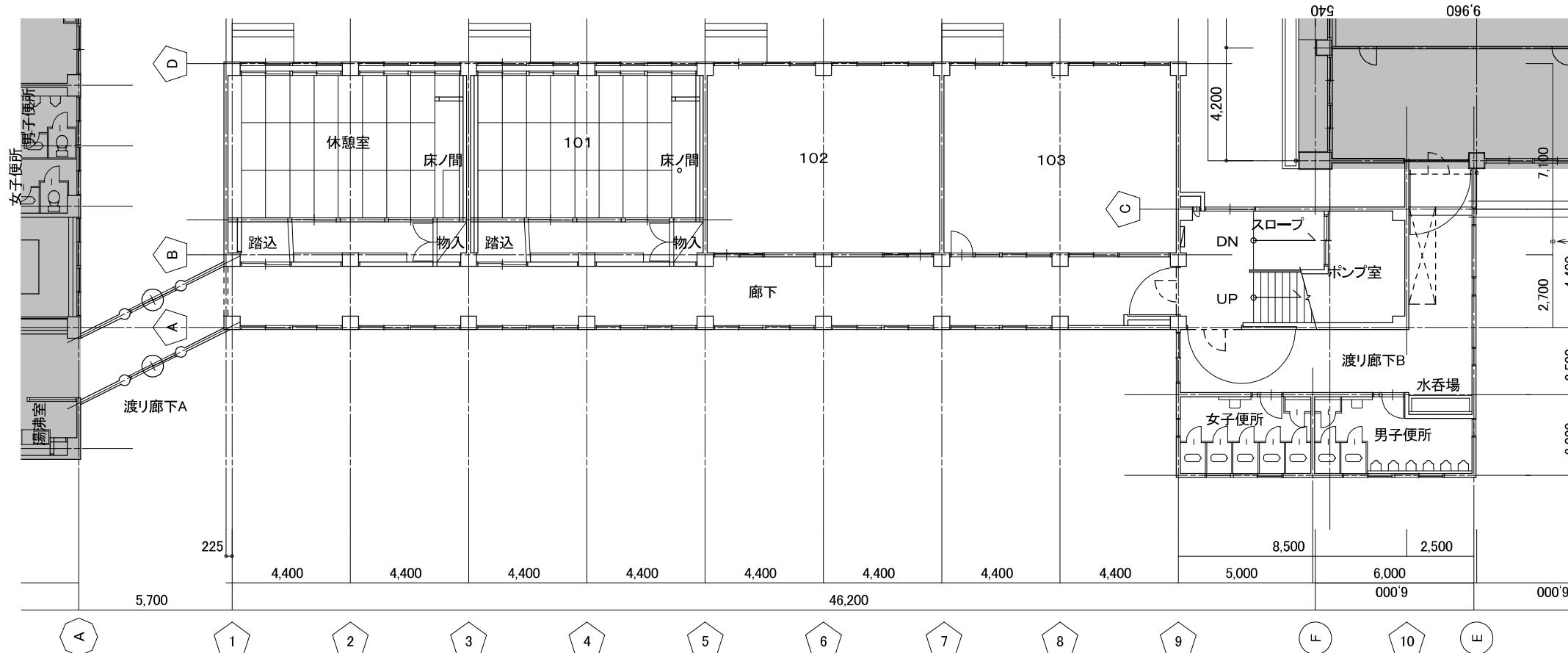
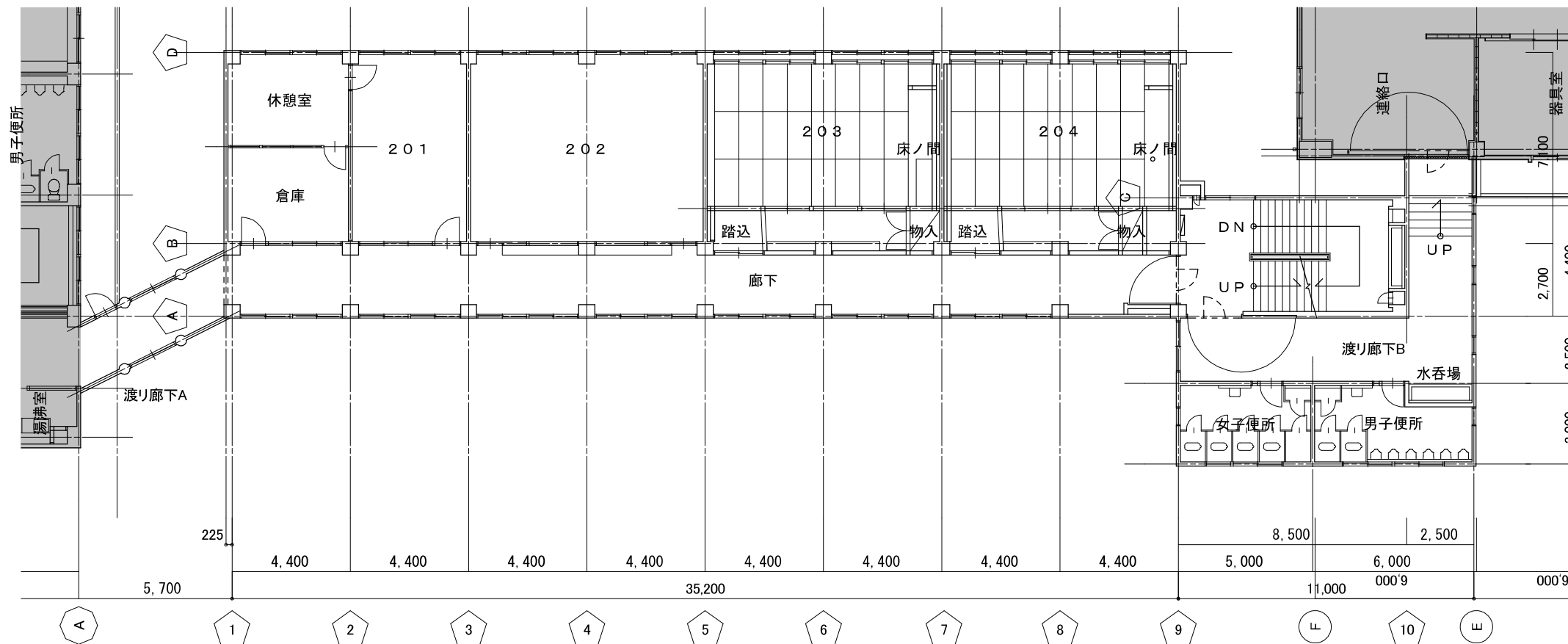
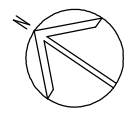


外部仕上表			
項目	仕上	項目	仕上
屋根	均しモルタル、防水モルタルt=30(寒冷地仕上)、目地切コーキング(アスファルトコーキング)のうえ、塩ビシート防水t=1.5(絶縁工法)	窓	アルミサッシ
バラベツ	頭:モルタル塗、モルタル塗り金こてA-Emp 内側:モルタル塗金こて	ガラス	透明ガラス3mm すりガラス3mm 型板ガラス4mm 網入型板ガラス5.8mm
外壁	モルタル刷毛引き、ダイヤリシンのうえ、合成樹脂エマルジョン砂壁状吹付	ルーフトレン	100φ塩ビ製
庇	防水モルタル 見上部:モルタル刷毛引き、ダイヤリシンのうえ、樹脂エマルジョン吹付	雨樋	硬質塩ビパイプφ114 肉厚3.5 取付金物PL加工O.P@1000
		屋上手摺	鋼製フェンス 主柱@1800 控え柱@3600 金網#10カラーフェンス H=1800

内部仕上表														
階	室名	床	床			壁			天井			天井高	備考	
			塗装	下地	巾木	塗装	下地	塗装	下地	塗装	下地			
1	休憩室・101	タタミ敷、一部フローリングt=12(塗装品)	-	木	タタミ寄せ	-	木	石膏ボードt=9下地、ビニルクロス貼り	-	木	化粧石膏ボードt=9、化粧丸太	-	2,600	
	床の間	ケヤキ練り付け合板(塗装品)	-	木	タタミ寄せ	-	木	石膏ボードt=9下地、ビニルクロス貼り	-	木	化粧石膏ボードt=9	-	2,567/2510	
	物入	ラワン合板t=5.5	-	木	雑巾摺	-	木	ラワン合板4mm	-	木	ラワン合板3mm	-	2,555	
	踏込	フローリングt=12 一部:長尺塩ビシート貼りt=2.5	-	木	木製巾木 H=100	CL	木	石膏ボードt=9下地、ビニルクロス貼り	-	木	化粧石膏ボードt=9	-	2,640/2790	
	102・103	長尺塩ビシート貼りt=2.5	-	木 RC・CB	木製巾木 H=100 モルタル H=100	SOP A-Emp	木 RC・CB	石膏ボードt=9 モルタルt=30	A-Emp A-Emp	木	ジブトーンt=7	A-Emp	3,000	梁型はプラスターt=30
	ポンプ室	モルタルt=30	-	-	-	-	RC・CB	モルタルt=30	A-Emp	RC・CB	モルタルt=30	-	2,100	
2	203・204	タタミ敷、一部フローリングt=12(塗装品)	-	木	タタミ寄せ	-	木	石膏ボードt=9下地、ビニルクロス貼り	-	木	化粧石膏ボードt=9、化粧丸太	-	2,600	
	床の間	ケヤキ練り付け合板(塗装品)	-	木	タタミ寄せ	-	木	石膏ボードt=9下地、ビニルクロス貼り	-	木	化粧石膏ボードt=9	-	2,567/2510	
	物入	ラワン合板t=5.5	-	木	雑巾摺	-	木	ラワン合板4mm	-	木	ラワン合板3mm	-	2,555	
	踏込	フローリングt=12 一部:長尺塩ビシート貼りt=2.5	-	木	木製巾木 H=100	CL	木	石膏ボードt=9下地、ビニルクロス貼り	-	木	化粧石膏ボードt=9	-	2,640/2790	
	202	長尺塩ビシート貼りt=2.5	-	木 RC・CB	木製巾木 H=100 モルタル H=100	SOP A-Emp	木 RC・CB	石膏ボードt=9 モルタルt=30	A-Emp A-Emp	木	ジブトーンt=7	A-Emp	3,000	梁型はプラスターt=30
	201	長尺塩ビシート貼りt=2.5	-	木 RC・CB	木製巾木 H=100 モルタル H=100	SOP A-Emp	木 RC・CB	石膏ボードt=9 モルタルt=30	A-Emp A-Emp	木	ジブトーンt=7	A-Emp	3,000	梁型はプラスターt=30
	休憩室	長尺塩ビシート貼りt=2.5 置タタミ6枚	-	木 RC・CB	ポリ合板5mm ポリ合板5mm 木下地組	A-Emp	木 RC・CB	ポリ合板5mm ポリ合板5mm 木下地組	A-Emp	木	ジブトーンt=7	A-Emp	2,700	
倉庫	長尺塩ビシート貼りt=2.5	-	木 RC・CB	ポリ合板5mm ポリ合板5mm 木下地組	SOP A-Emp	木 RC・CB	ポリ合板5mm ポリ合板5mm 木下地組	A-Emp A-Emp	木	ジブトーンt=7	A-Emp	2,700		
3	301・302・303・304	長尺塩ビシート貼りt=2.5	-	木 RC・CB	木製巾木 H=100 モルタル H=100	SOP A-Emp	木 RC・CB	石膏ボードt=9 モルタルt=30	A-Emp A-Emp	木	ジブトーンt=7	A-Emp	3,000	梁型はプラスターt=30
4	植物資料室1~6	長尺塩ビシート貼りt=2.5	-	木 RC・CB	木製巾木 H=100 モルタル H=100	SOP A-Emp	木 RC・CB	石膏ボードt=9 モルタルt=30	A-Emp A-Emp	木	ジブトーンt=7	A-Emp	3,000	梁型はプラスターt=30
共通	男女便所(1・2F)	磁器質モザイクタイル貼り		RC・CB	磁器質モザイクタイル貼りH=100	-	RC・CB	腰:磁気質タイル 壁:プラスター 一部 ラワン合板t=3下地 フレキシブルボードt=6	A-Emp	木	ジブトーンt=7	A-Emp	2,600 3,050	
	廊下(1・2階)	モルタル下地 ダイヤユニカ		木 RC・CB	木製巾木 H=100 モルタル H=100	SOP A-Emp	木 RC・CB	ラワン合板t=5.5 モルタルt=30	OP A-Emp	木	化粧石膏ボードt=9	A-Emp	2,500	
	廊下(3・4階)	モルタル下地 ダイヤユニカ		木 RC・CB	木製巾木 H=100 モルタル H=100	SOP A-Emp	木 RC・CB	ラワン合板t=5.5 モルタルt=30	OP A-Emp	木	ジブトーンt=7	A-Emp	2,500	
	渡り廊下A	モルタル下地 ダイヤユニカ		RC・CB	モルタル H=100	A-Emp	RC・CB	モルタルt=30 イトン 塗装	A-Emp A-Emp	LGS	モルタル塗t=30 リプラス下地	A-Emp	2,500	
	渡り廊下B	モルタル下地 ダイヤユニカ		RC・CB	モルタル H=100	A-Emp	木 RC・CB	石膏ボードt=9 モルタルt=30	A-Emp A-Emp	木	ジブトーンt=7	A-Emp	2,500	
	階段室	モルタル下地 ダイヤユニカ		RC・CB	モルタル H=100	A-Emp	RC・CB	モルタルt=30	A-Emp	木 RC・CB	ジブトーンt=7 プラスター塗り	A-Emp A-Emp	-	梁型はプラスターt=30



新潟市 建築部 公共建築第1課

工事名

旧北部総合コミュニティーセンター解体工事

図名

別館棟 1・2階平面図

年月日


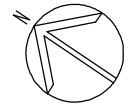
2019.11

縮尺


A3:1/200

図面番号

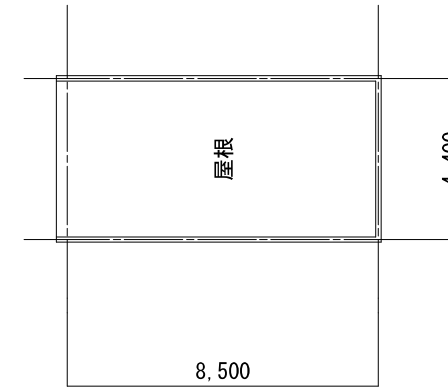
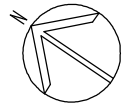
A-別02



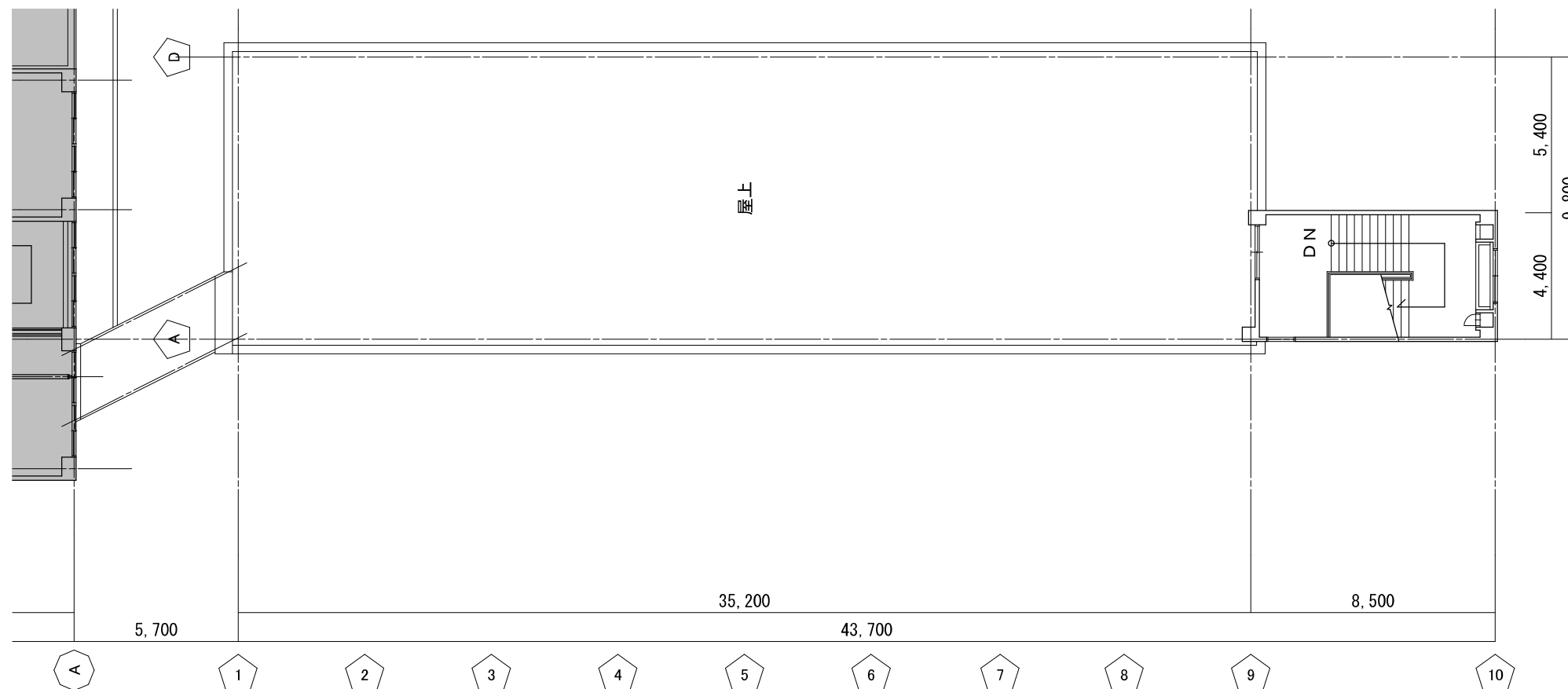
4階平面図 S:1/200



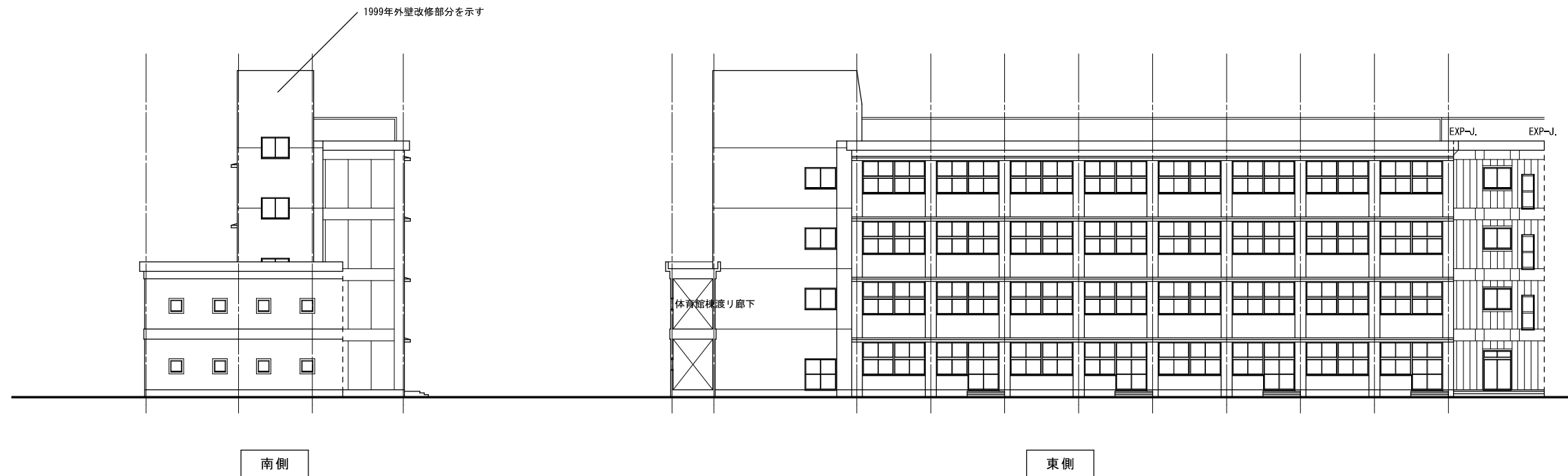
3階平面図 S:1/200



P.H.階平面図 S:1/200

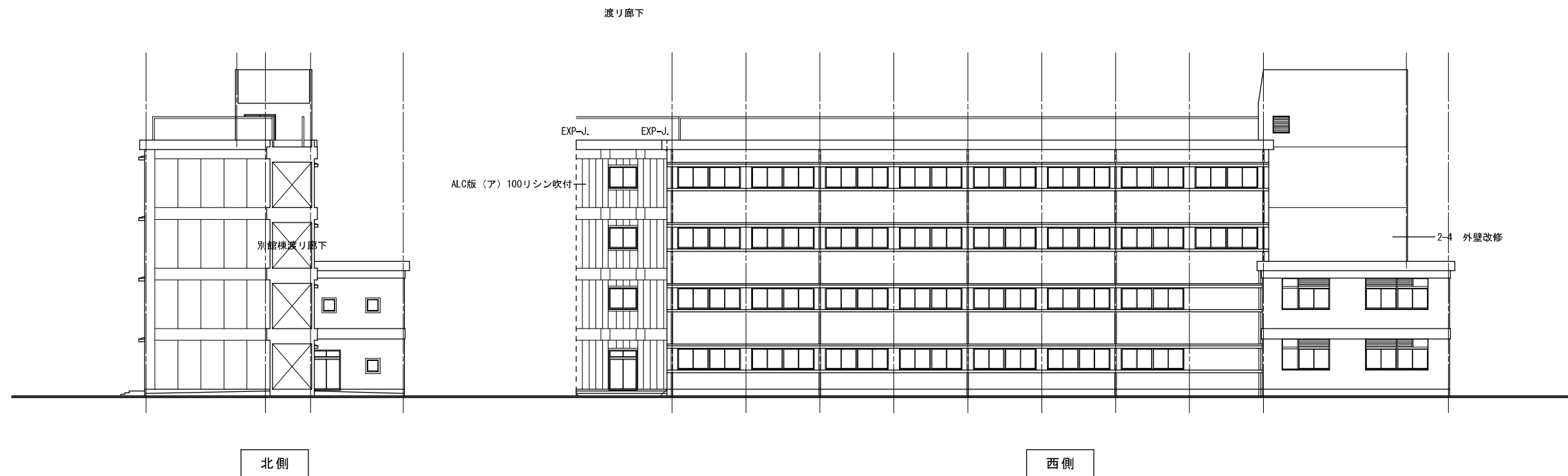


P.H.階平面図 S:1/200



南側

東側



北側

西側

立面図 S=1/300 ※ 特記ナキ外壁ハモルタル刷毛引リシン吹付

新潟市 建築部 公共建築第1課

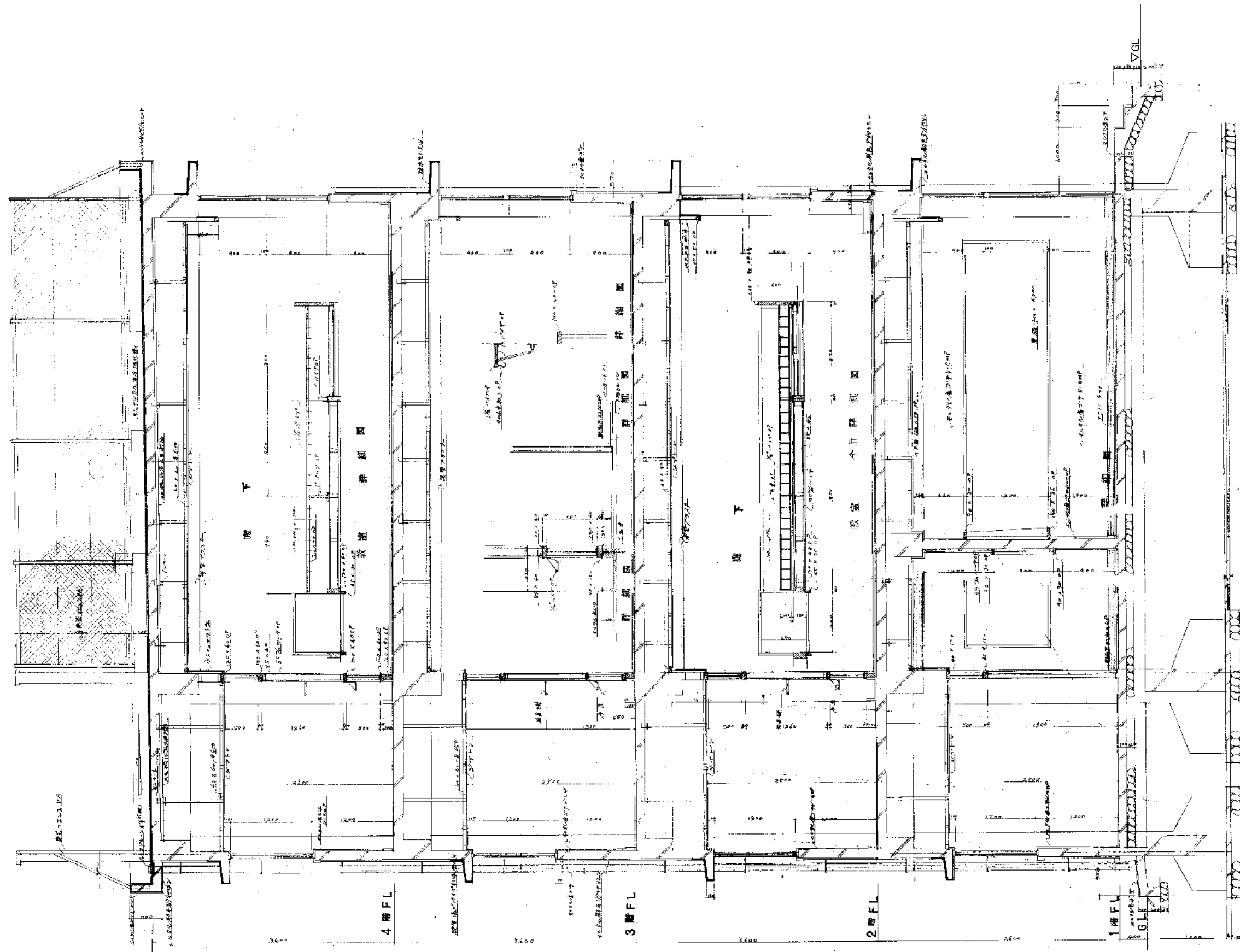
工事名  
旧北部総合コミュニティーセンター解体工事

図名  
別館棟 立面図

年月日  
2019.11

縮尺  
A3:1/300

図面番号  
A-別05



新潟市 建築部 公共建築第1課

工事名

旧北部総合コミュニティーセンター解体工事

図名

別館棟 矩計図

年月日

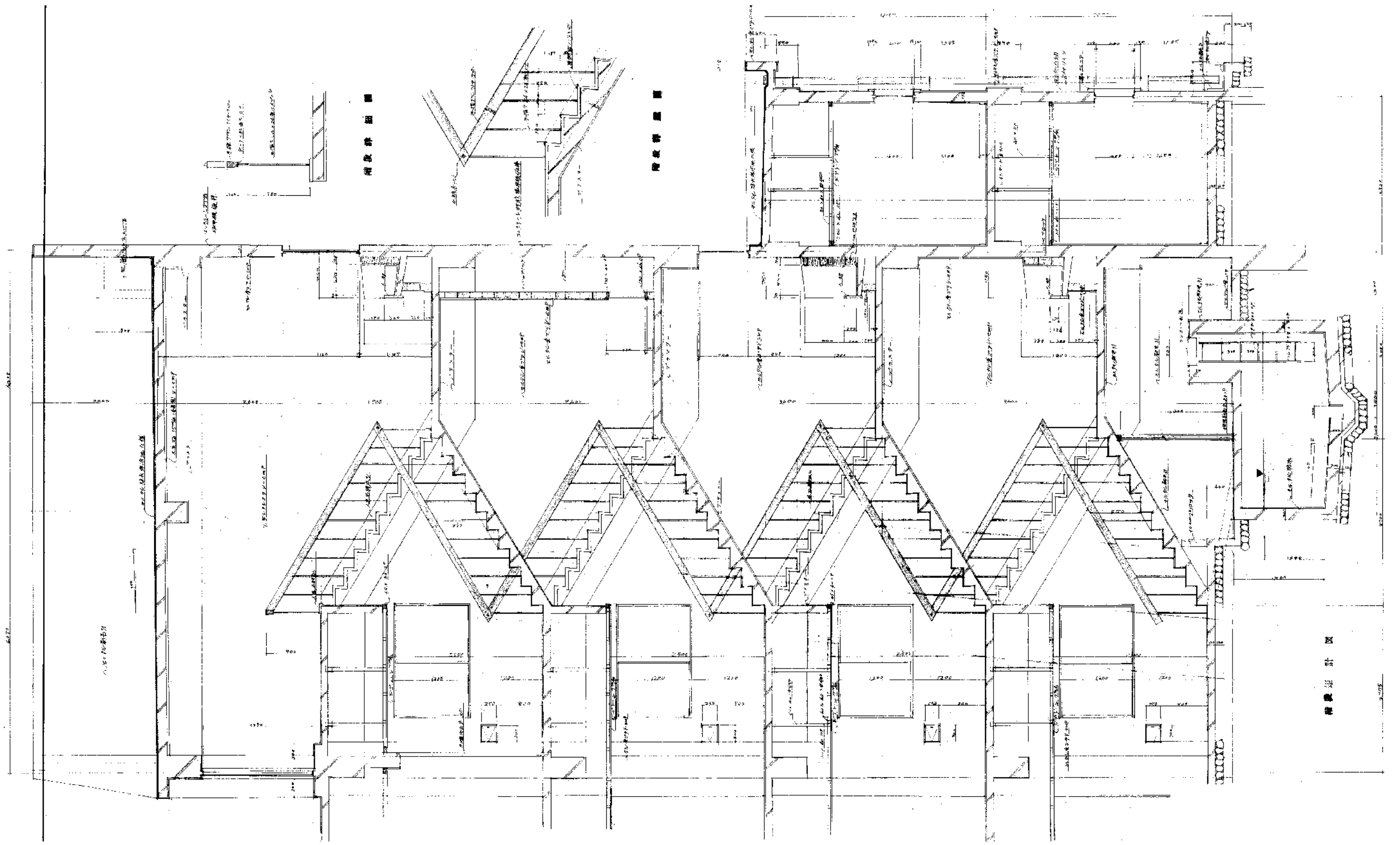
2019.11

縮尺

A3:1/60

図面番号

A-別06



新潟市 建築部 公共建築第1課

工事名

旧北部総合コミュニティーセンター解体工事

図名

別館棟 階段矩計図

年月日

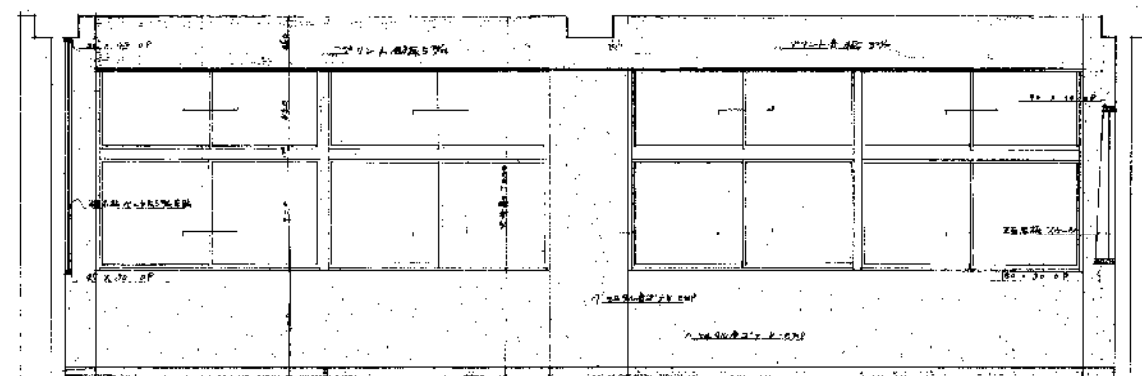

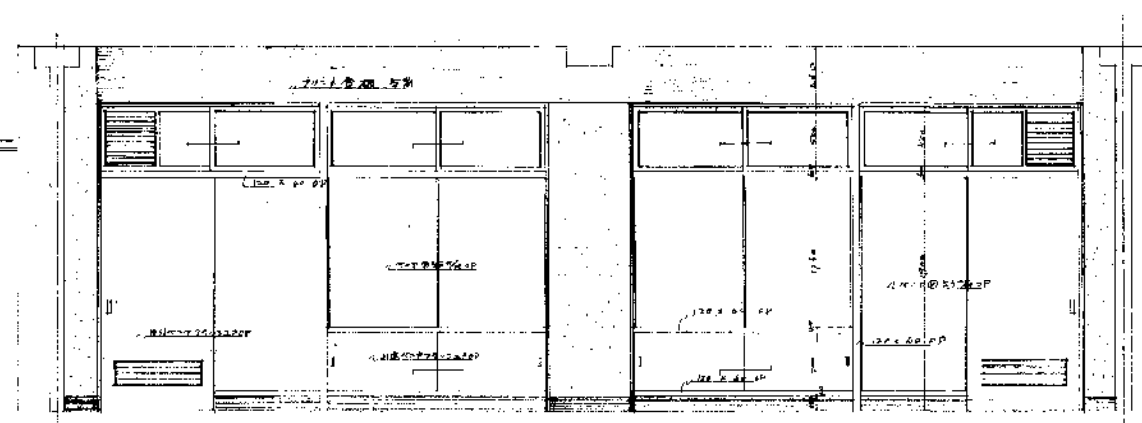
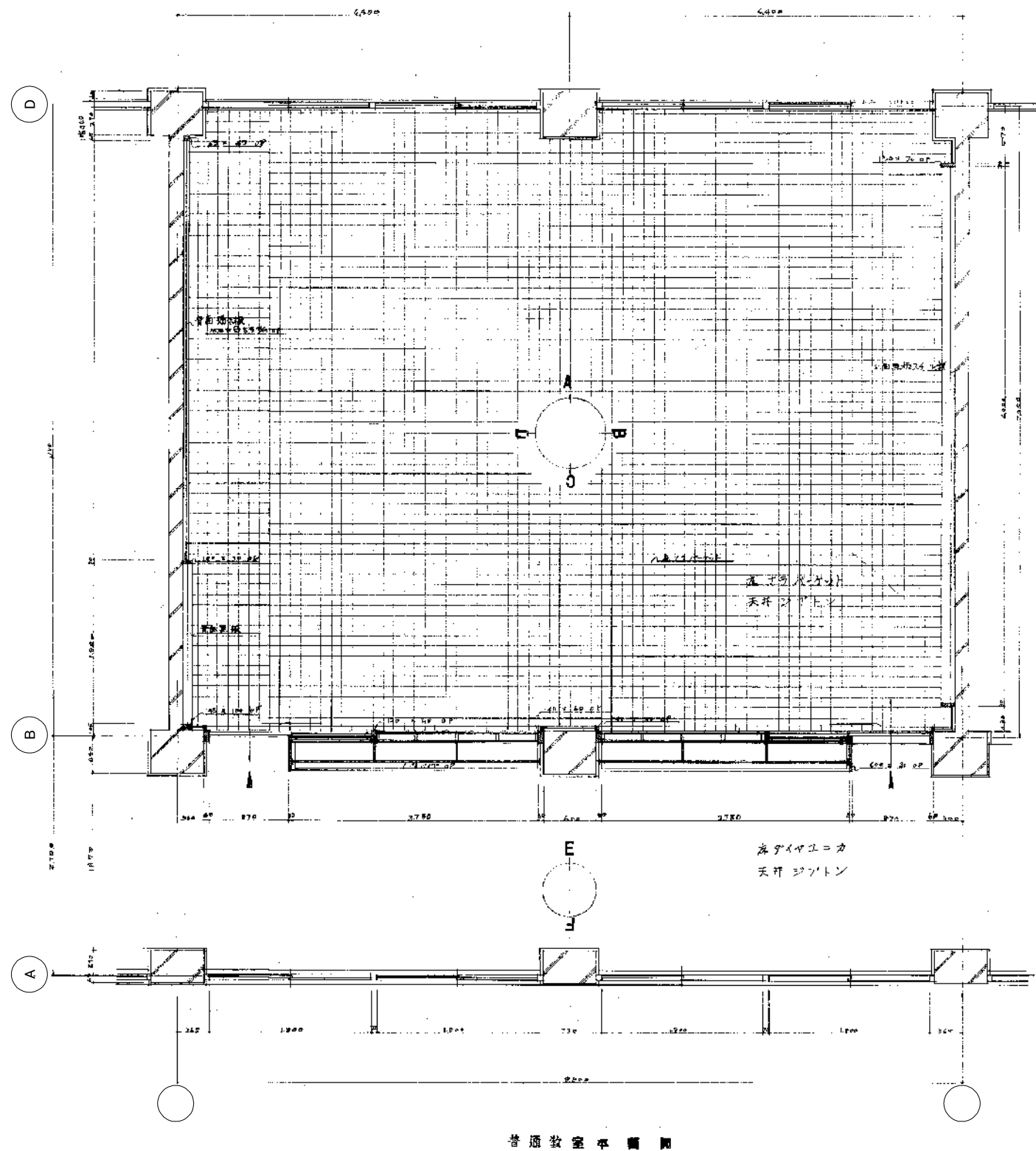
2019.11

縮尺

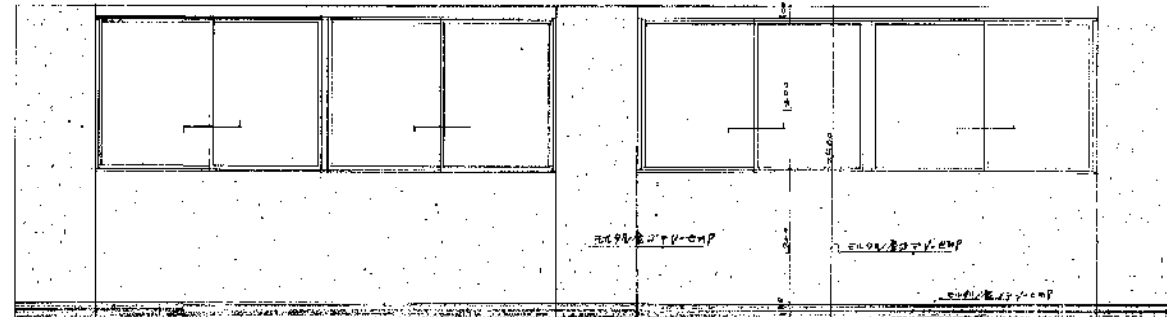
A3:1/60

図面番号

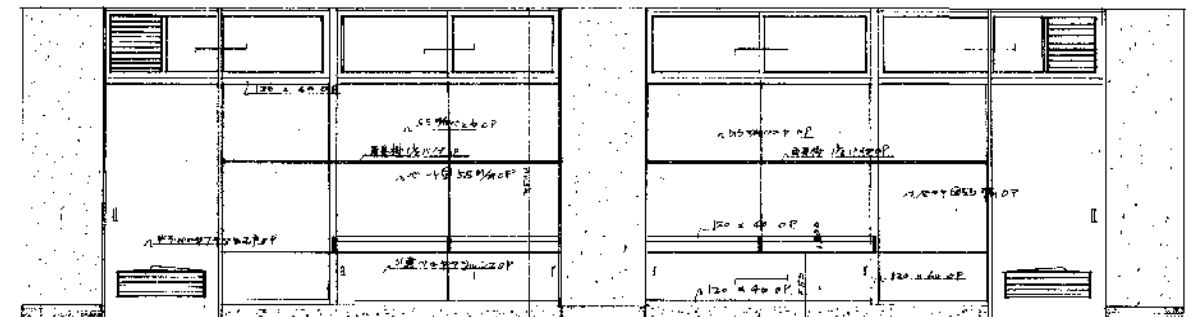
A-別07



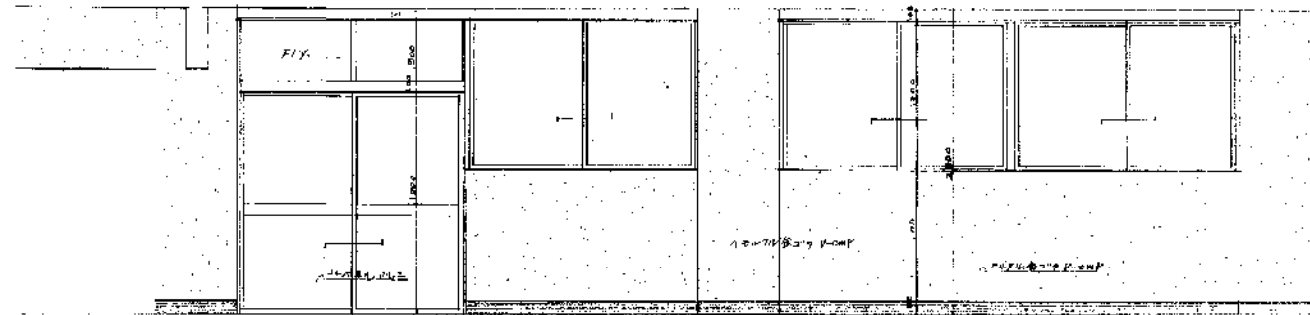





F 展開図



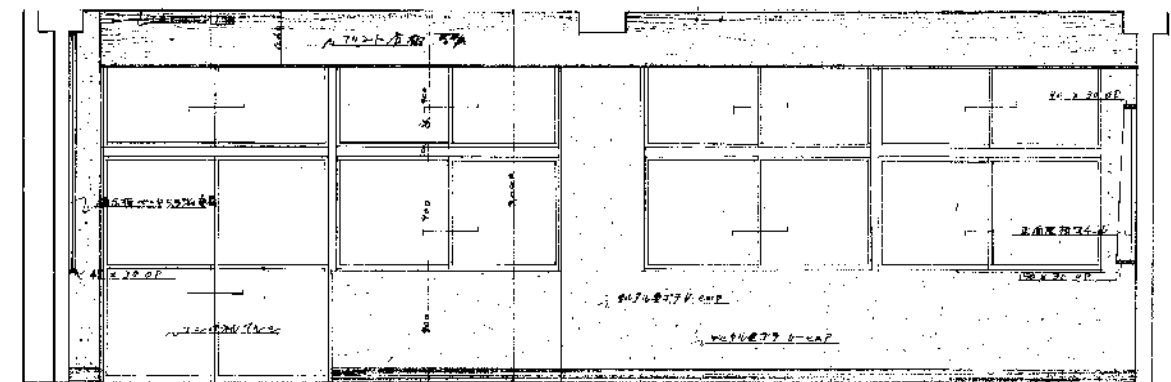
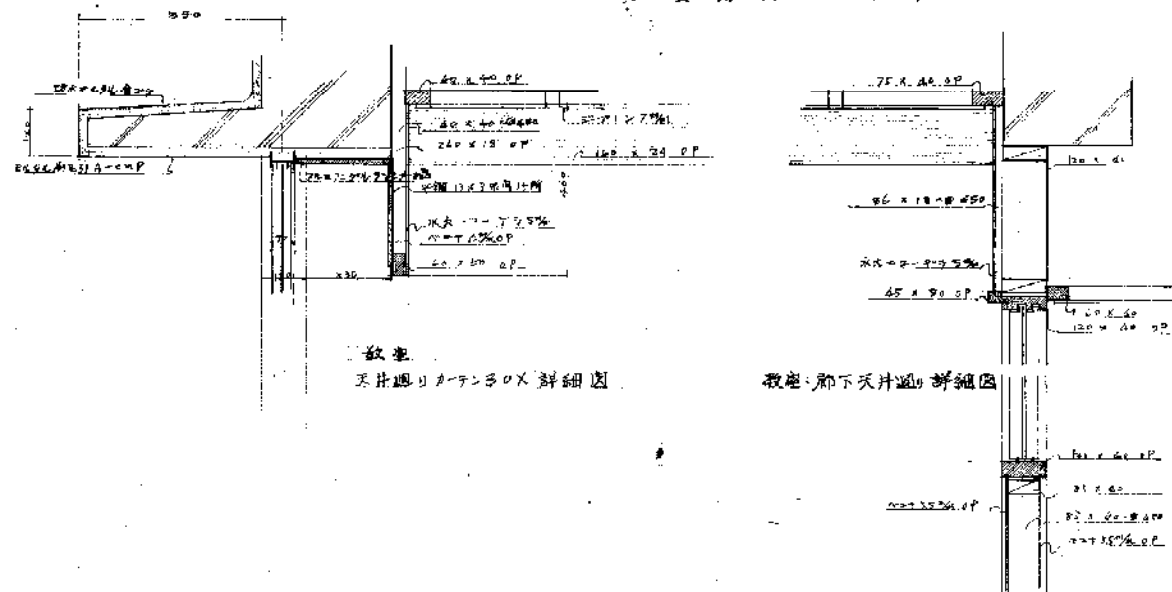
E 展開図



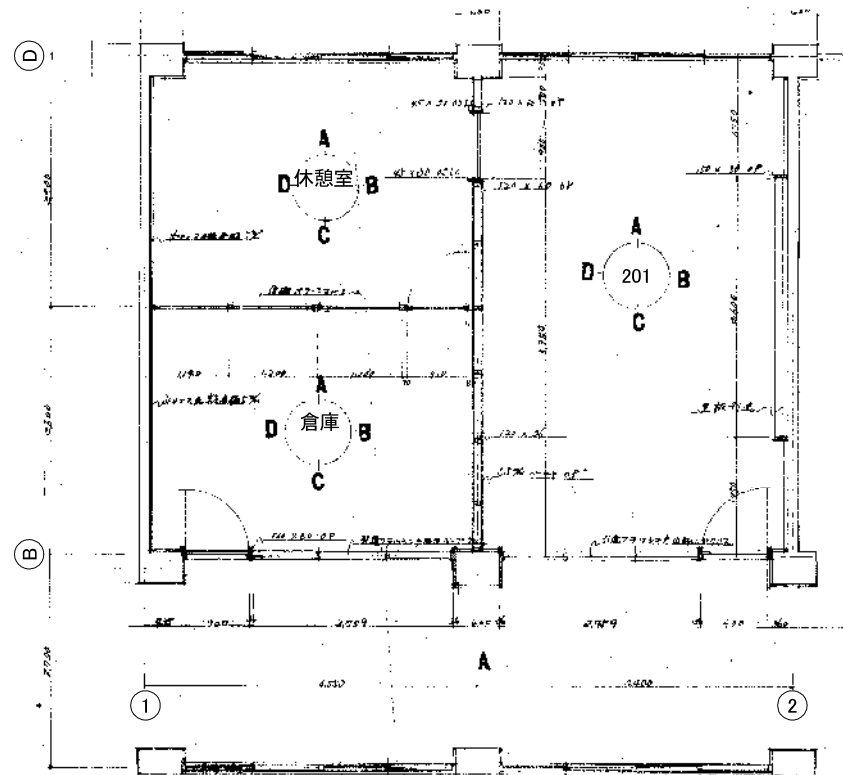
F 展開図 (階段廻り出入口)



D 展開図

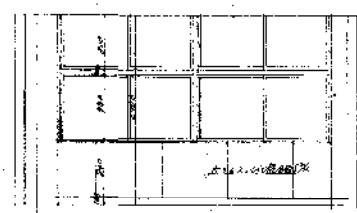


A 展開図 (1階)




平面図 S=1/100

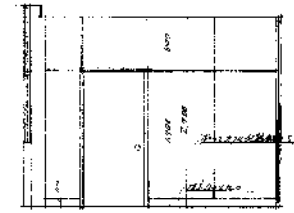
展開図 S=1/100




A 休憩室



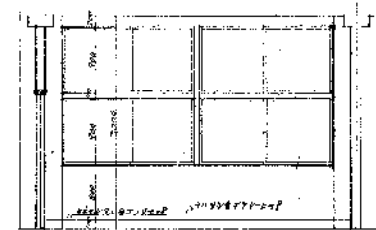
C 休憩室




B 休憩室



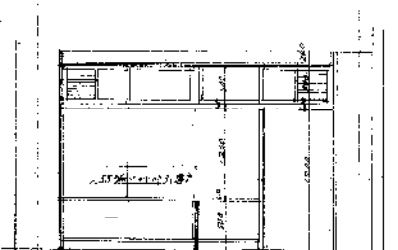
D 休憩室



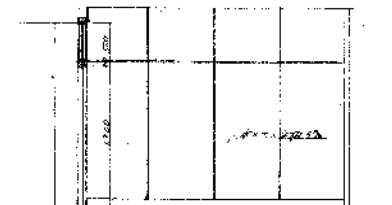
A 201



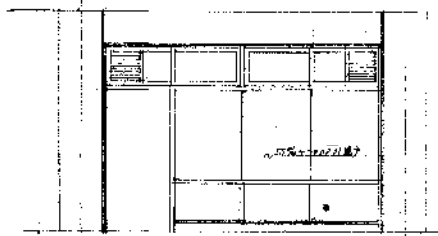
B 201



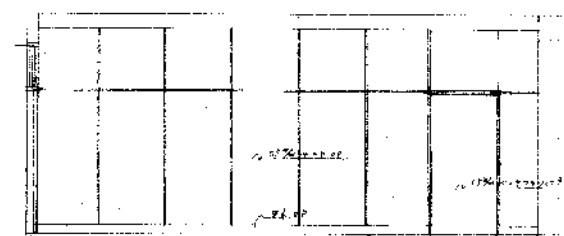
C 倉庫




D 倉庫




C 201



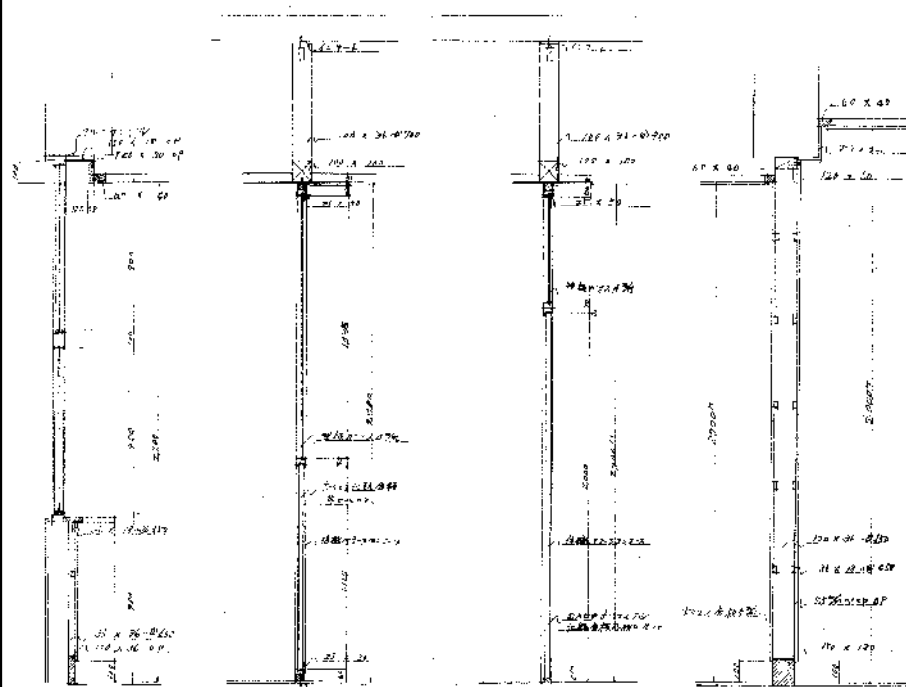
D 201



A 倉庫



B 倉庫



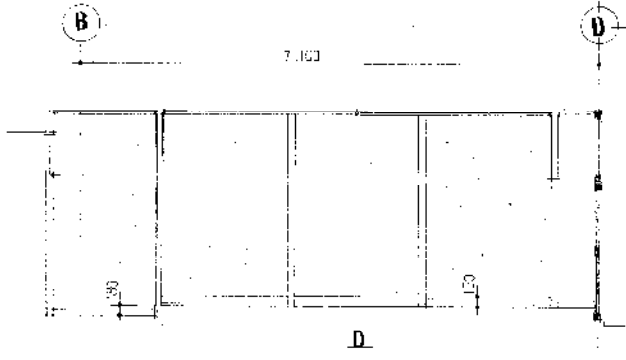
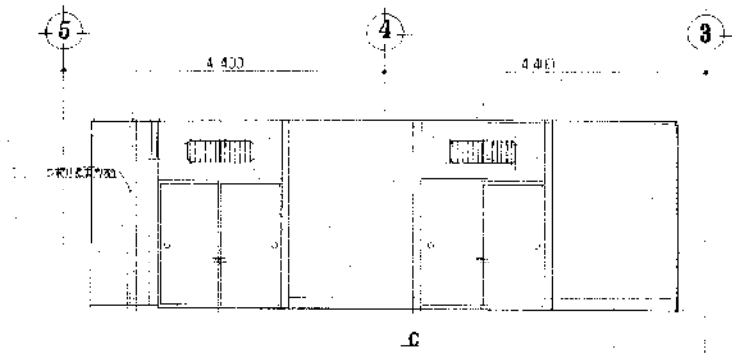
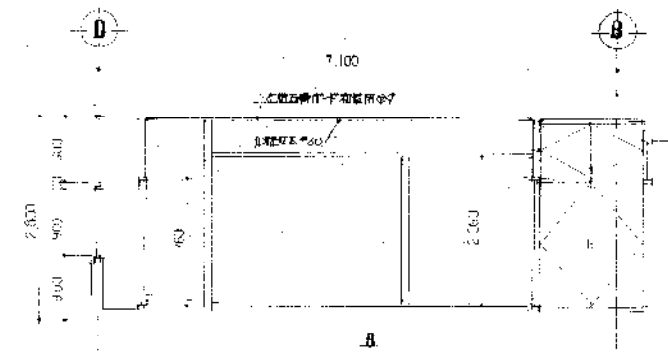
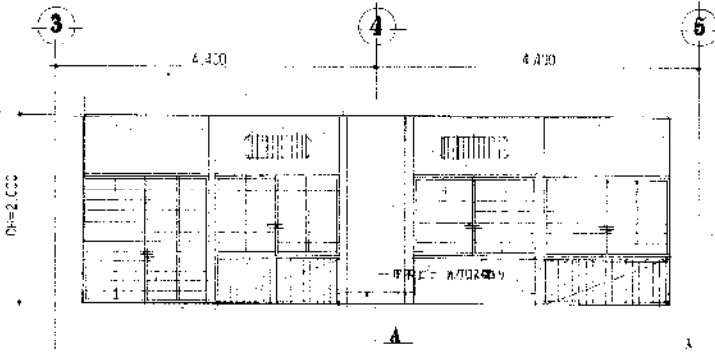
休憩室詳細図

倉庫、休憩室間仕切詳細図

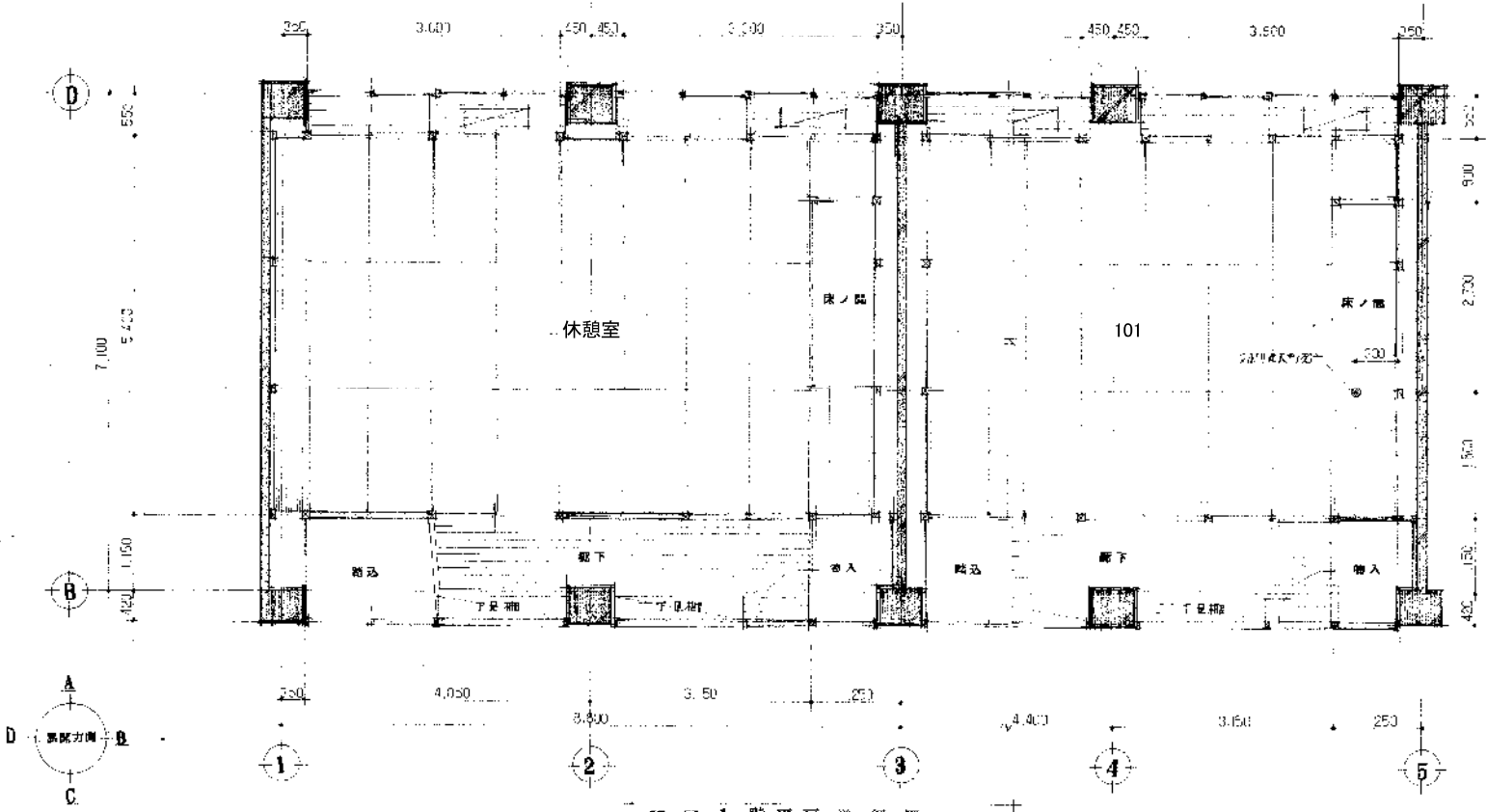
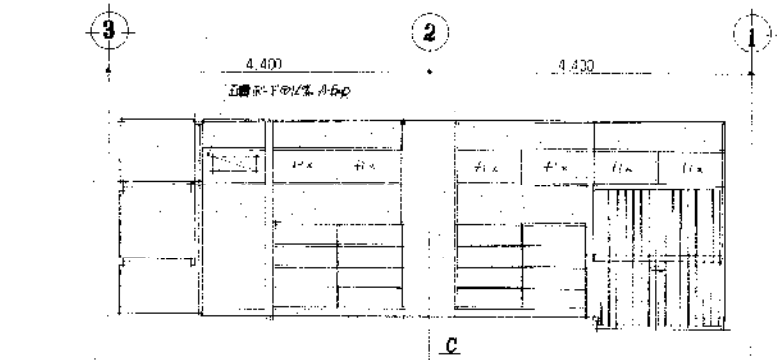
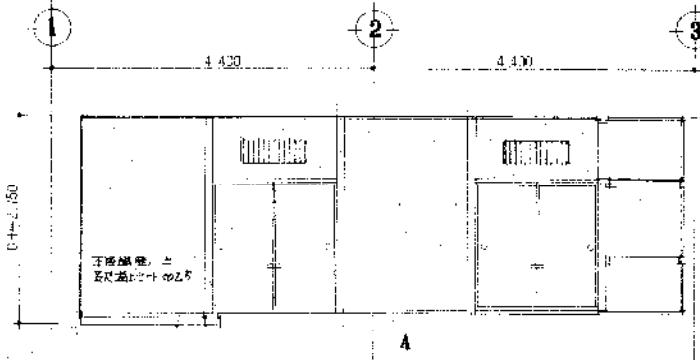
2通り間仕切詳細図

S= 1/40

101	展開図
天井	仕舞石膏ボード(標準用)
壁	仕舞石膏ボード(標準用) 20mm厚
床	フローリング
扉	木製
窓	アルミサッシ
その他	

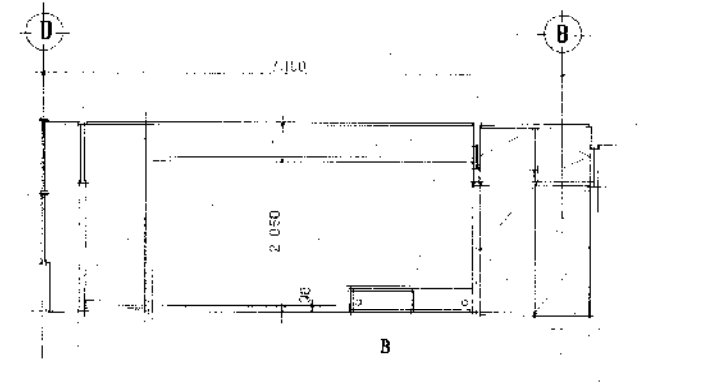
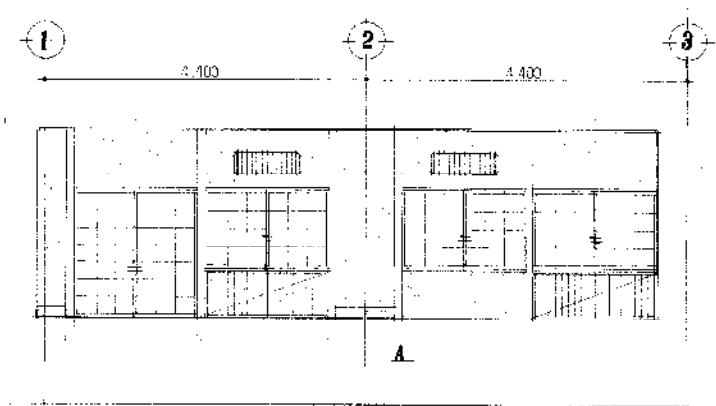


階段 廊下	展開図
天井	仕舞石膏ボード(標準用)
壁	仕舞石膏ボード(標準用) 20mm厚
床	フローリング
扉	木製
窓	アルミサッシ
その他	

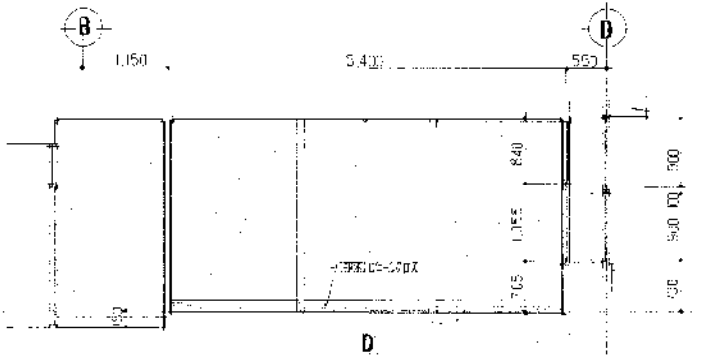
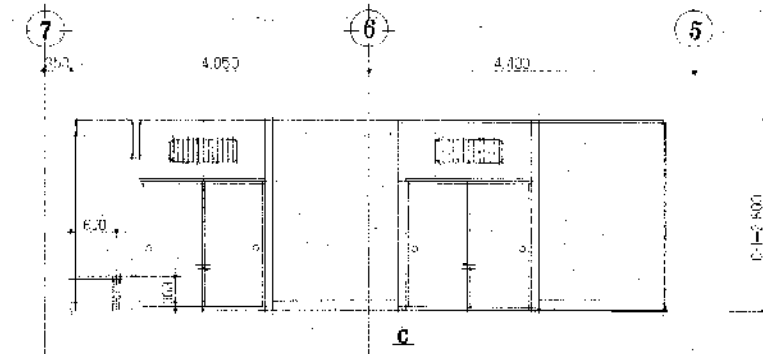
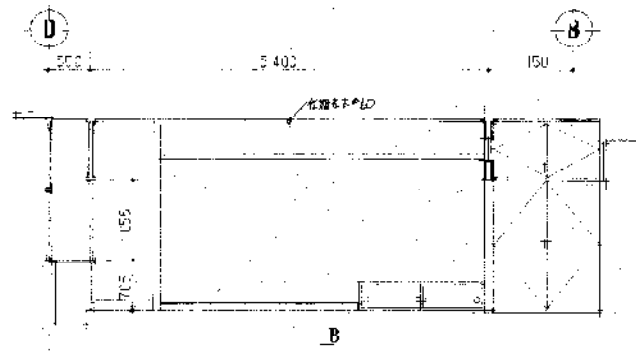
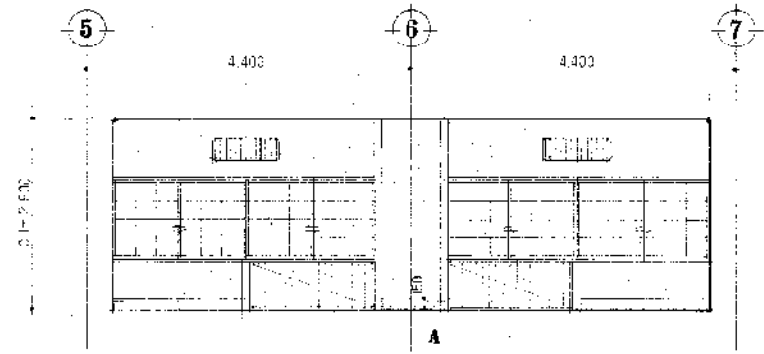


101 階平面詳細図

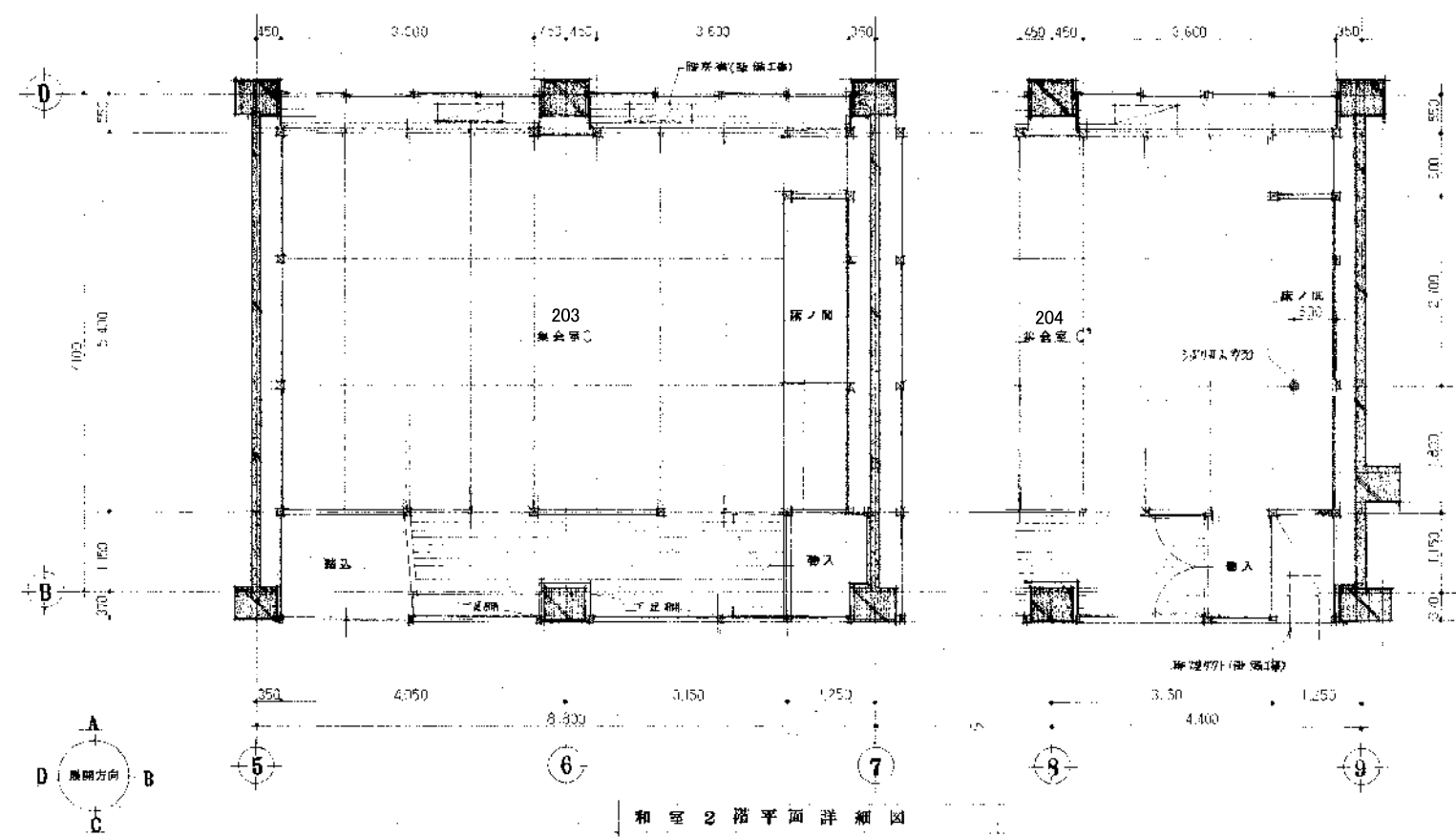
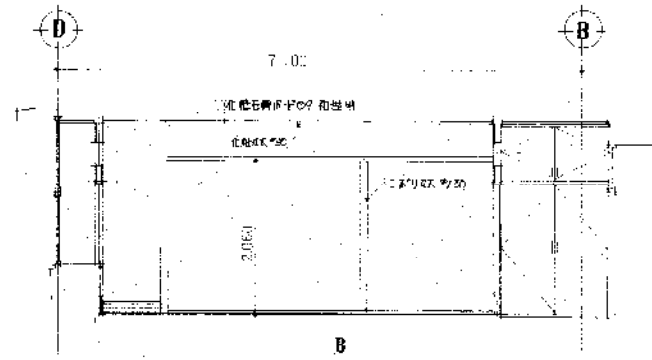
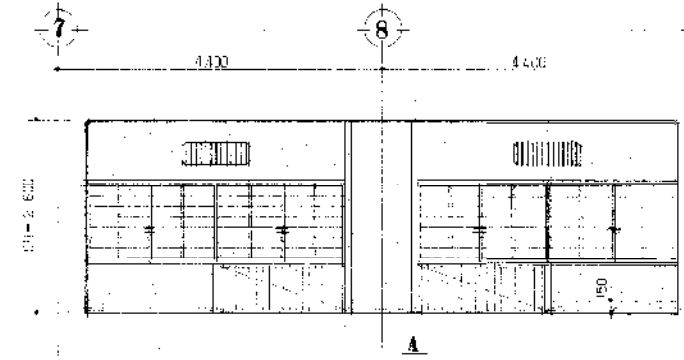
休憩室	展開図
天井	仕舞石膏ボード(標準用)
壁	仕舞石膏ボード(標準用) 20mm厚
床	フローリング
扉	木製
窓	アルミサッシ
その他	



203	展示区
天井: 化粧石膏ボード・照明器具	
床: 石目調タイル・フローリング	
壁: 珪藻土	
柱: 木目調・化粧板	
床: 珪藻土	

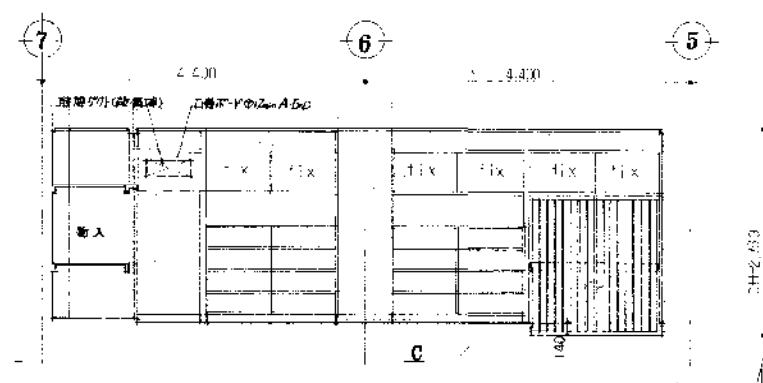
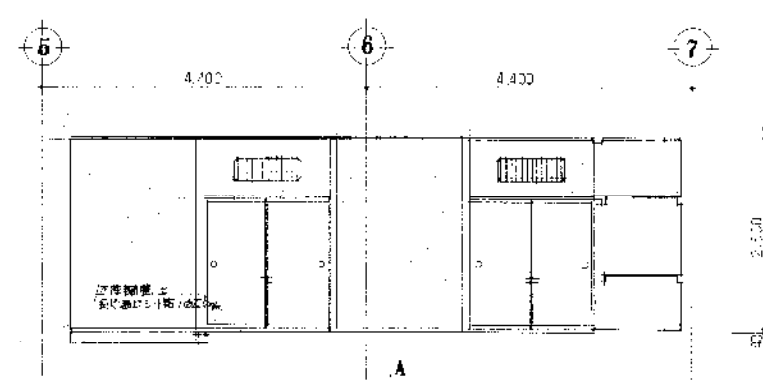


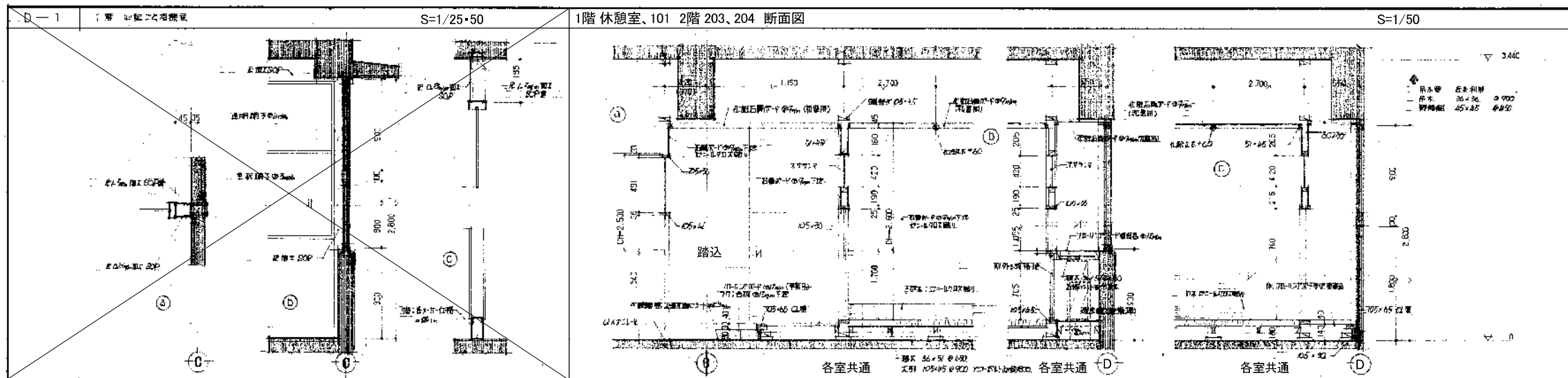
204	展示区
天井: 化粧石膏ボード・照明器具	
床: 石目調タイル・フローリング	
壁: 珪藻土	
柱: 木目調・化粧板	
床: 珪藻土	



和室2階平面詳細図

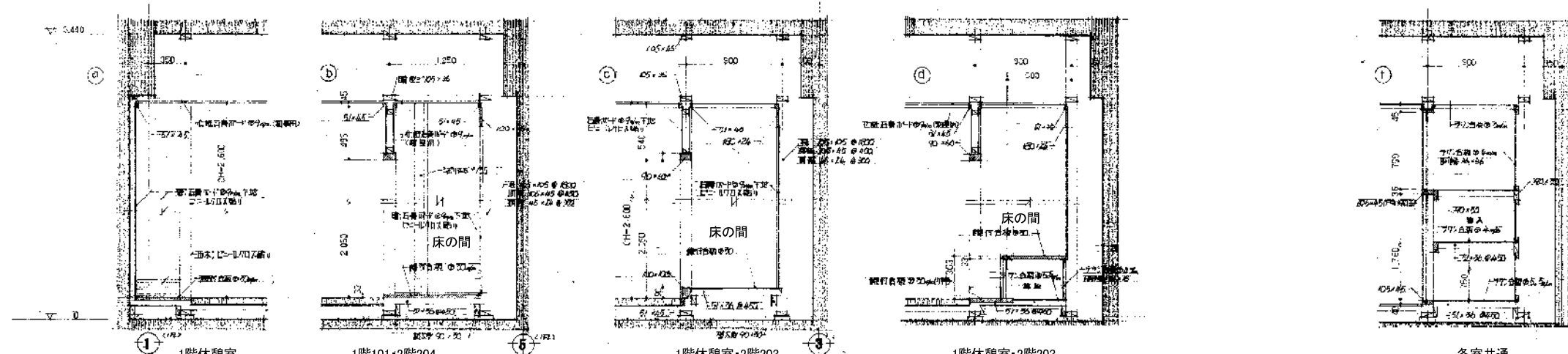
展示区	
天井: 化粧石膏ボード・照明器具	
床: 石目調タイル・フローリング	
壁: 珪藻土	
柱: 木目調・化粧板	
床: 珪藻土	





1階 休憩室、101 2階 203、204 断面図

S=1/50



家具10 下足棚 1階 休憩室、101 2階 203、204

S=1/50

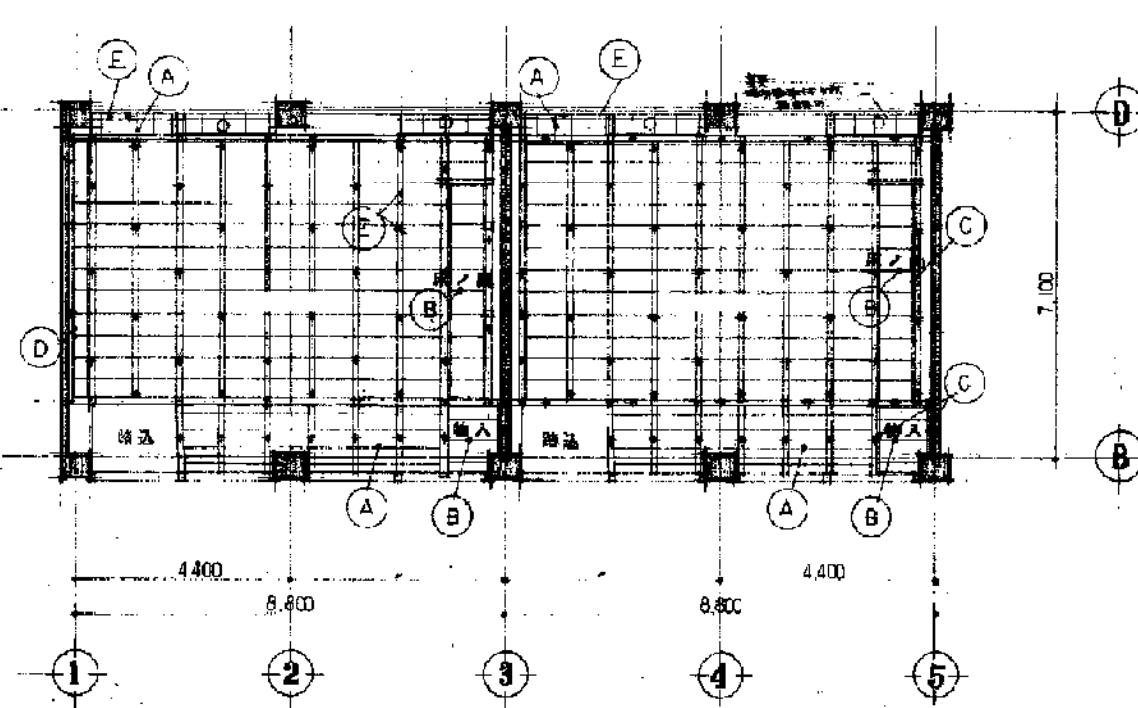
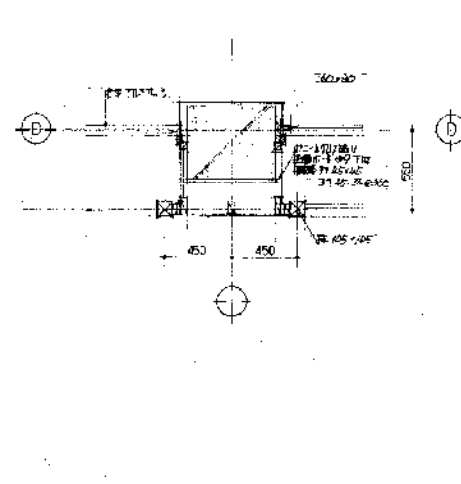
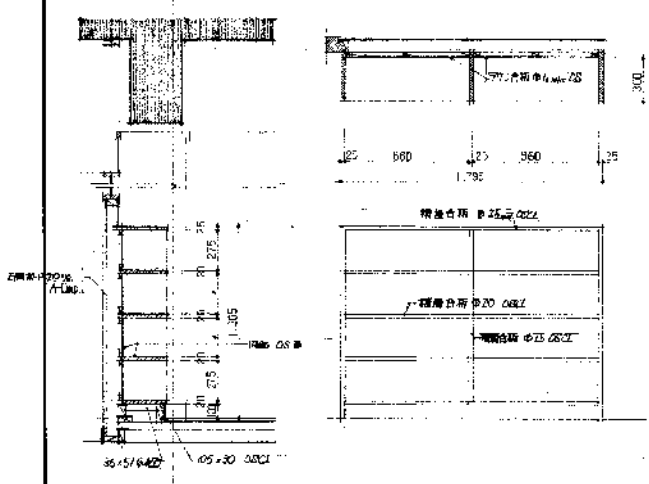
柱廻り詳細図

S=1/50

1階 休憩室、101 2階 203、204 床伏図

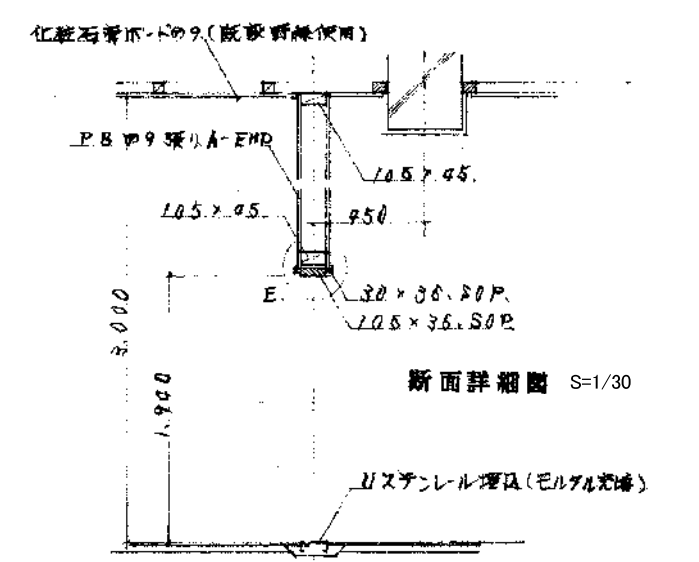
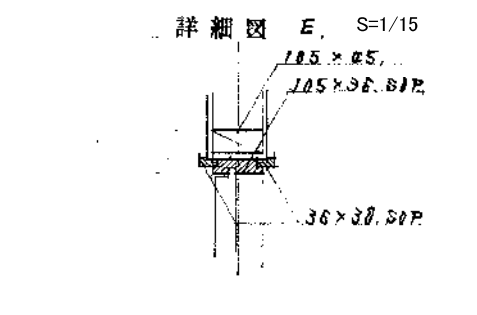
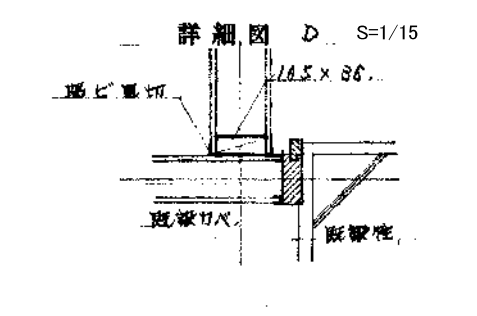
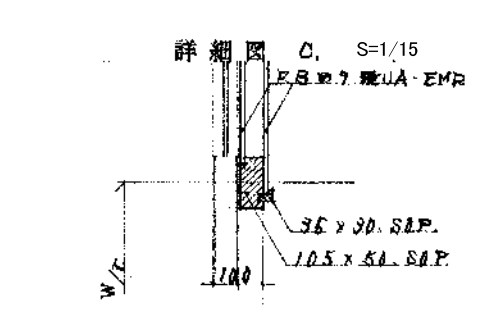
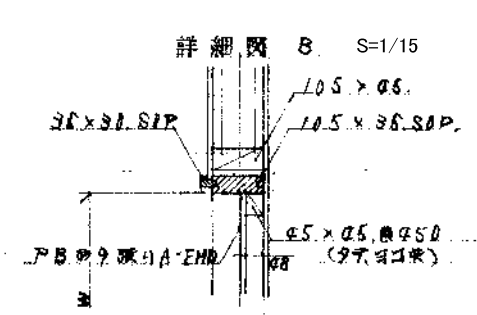
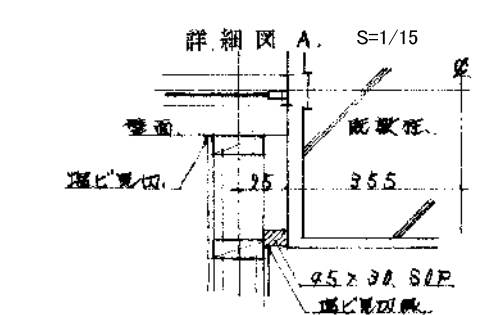
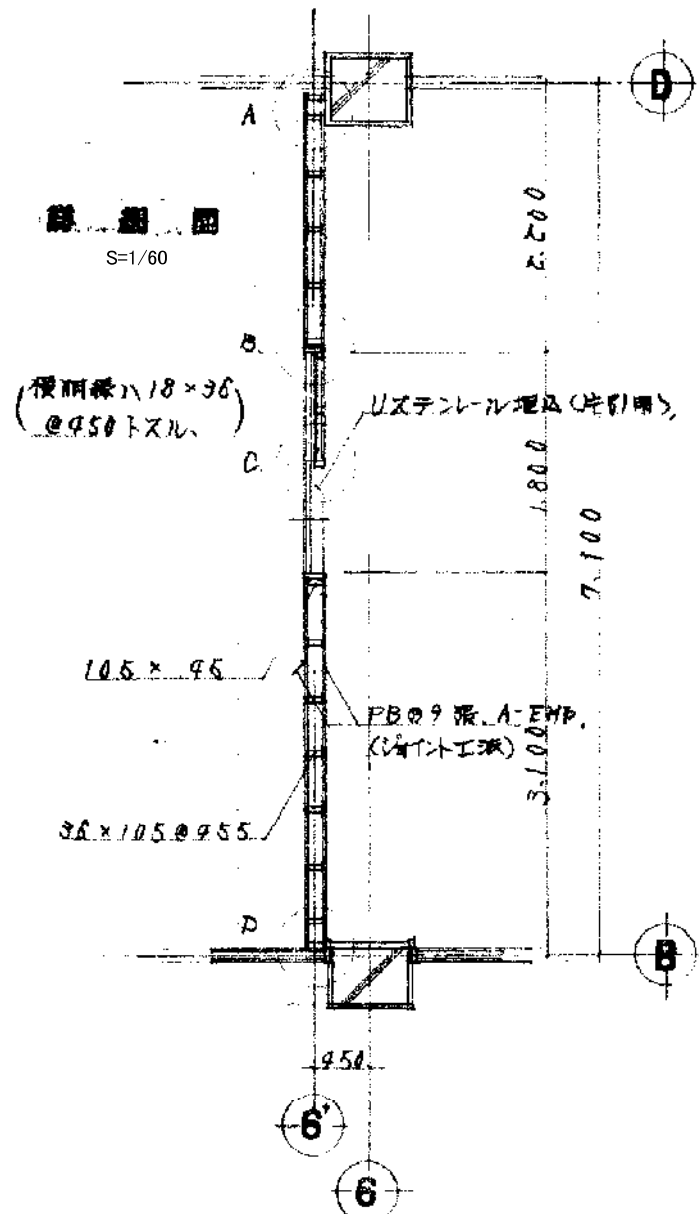
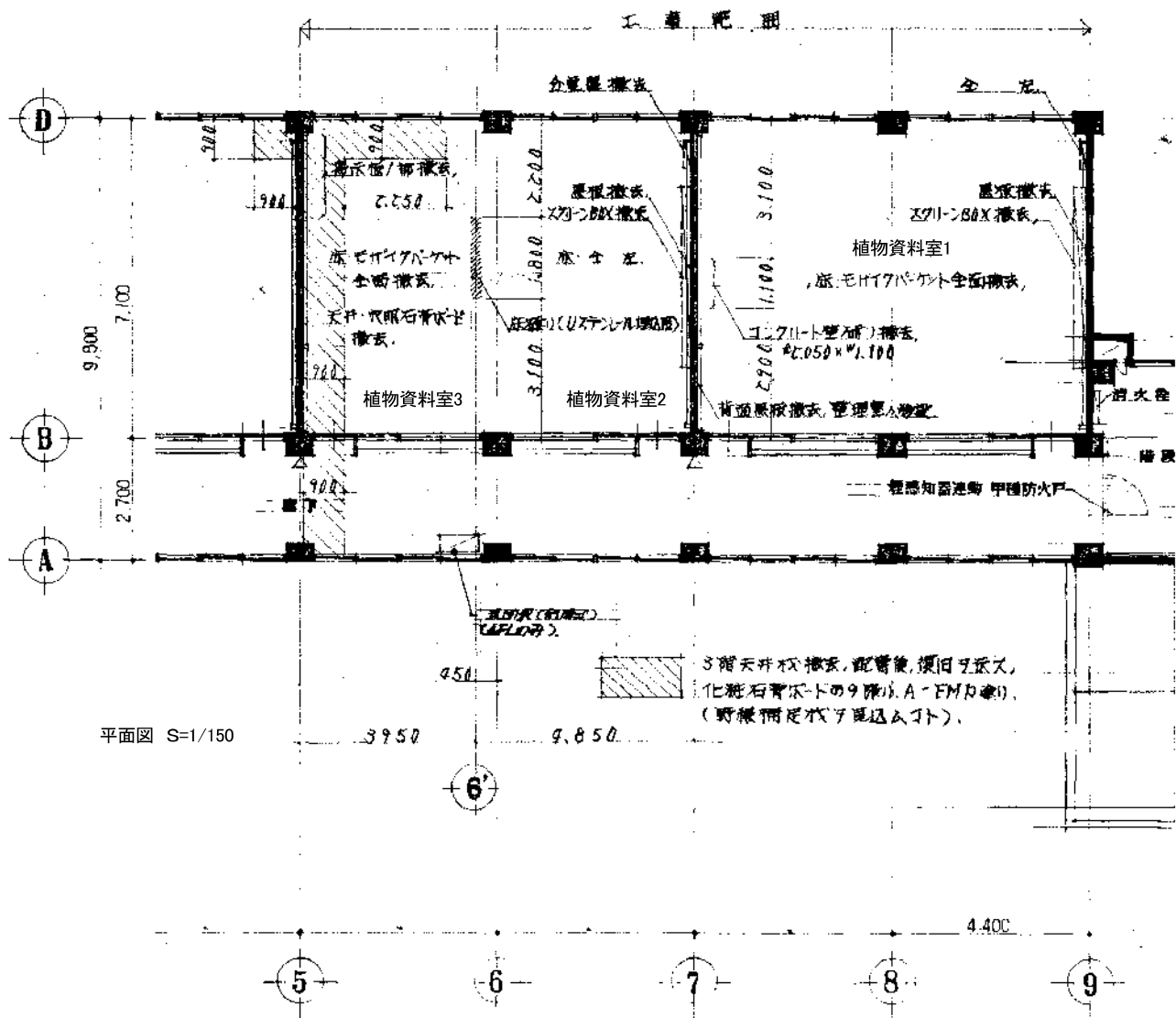
S=1/150

各室共通

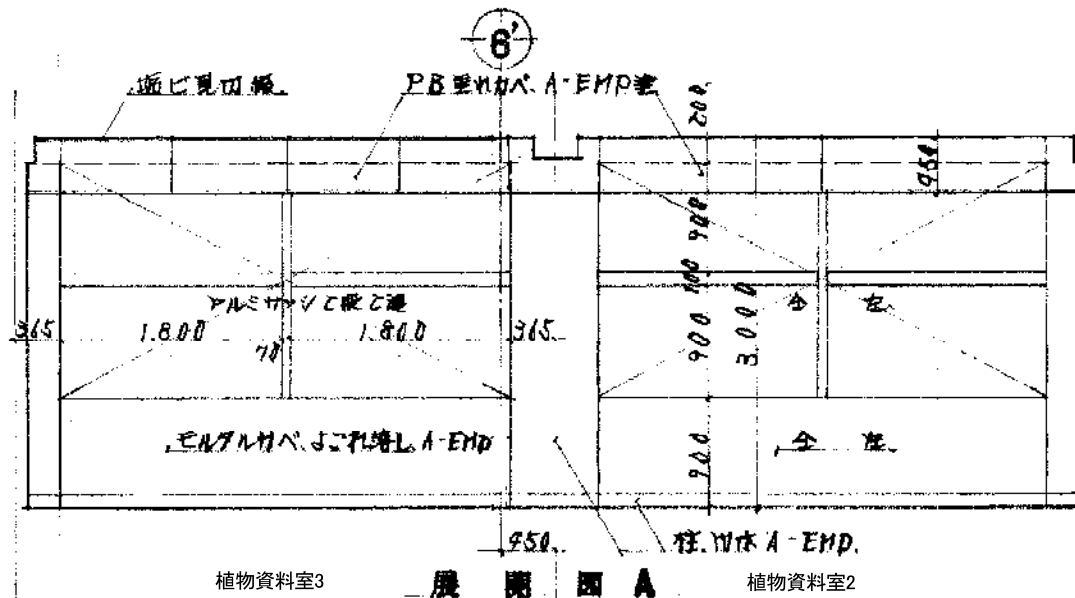


記号	名称
Ⓐ	梁木 51×36 @ 360
Ⓑ	・ 51×36 @ 450
Ⓒ	梁木 90×30
Ⓓ	・ 45×40
Ⓔ	天板 105×45 @ 900
	鋼筋 11L @ 30 @ 1500
	鋼筋 11L @ 9 @ 1500

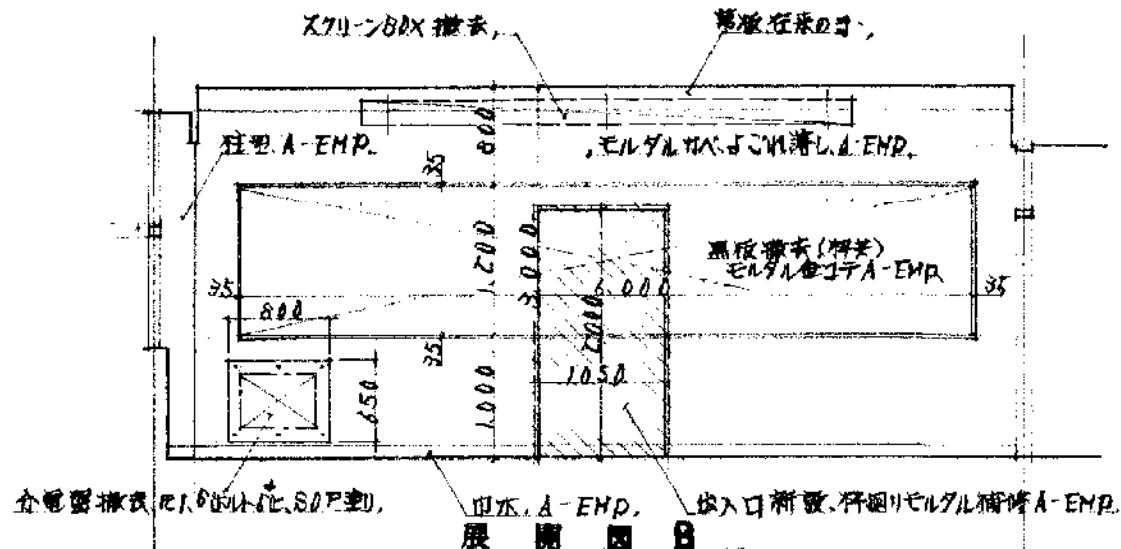




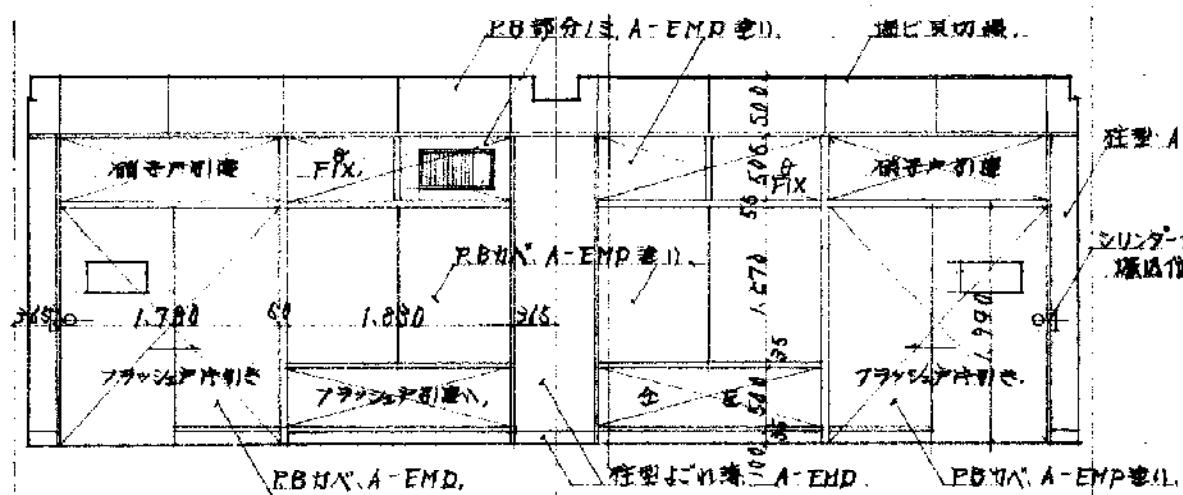
記号	名称
	鉄筋コンクリート壁
	コンクリート口周り張
	木張
	軽鋼鉄鋼板仕切
	黒板
	透水版
	壁名札(圓付型)
	壁名札(型出型)



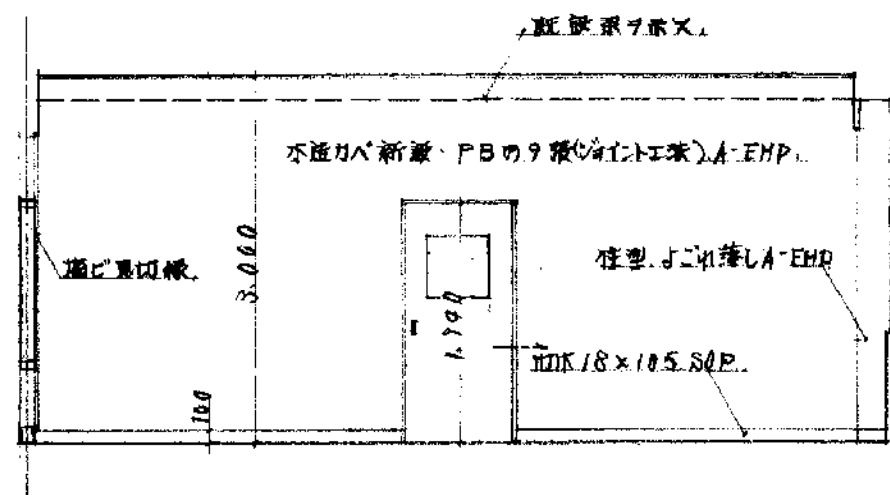
植物資料室3 展開図 A 植物資料室2



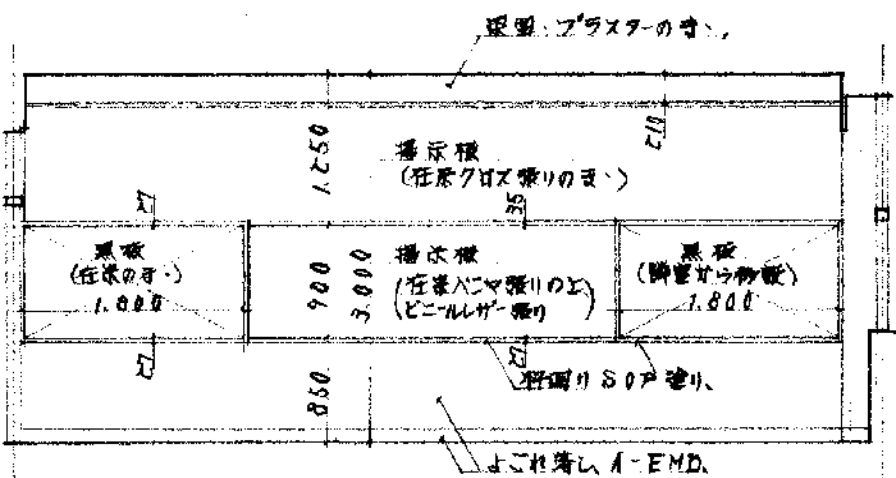
柱型 A-EMP, エンジェルハバ A-EMP, 黒板撤去(特装) エンジェルハバ A-EMP, 全電器撤去, 1.050 x 1.050 SOP 型, 柱型 A-EMP, 出入口新設, 円廻りエンジェルハバ A-EMP, 植物資料室2



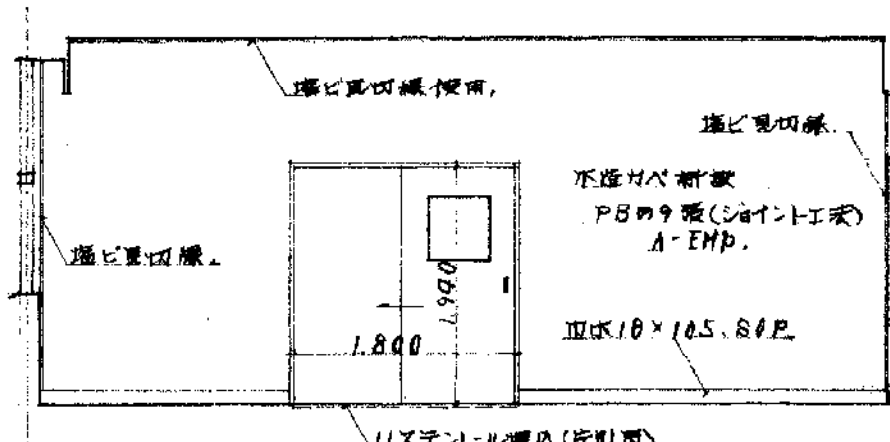
植物資料室2 展開図 C 植物資料室3



展開図 D 植物資料室2

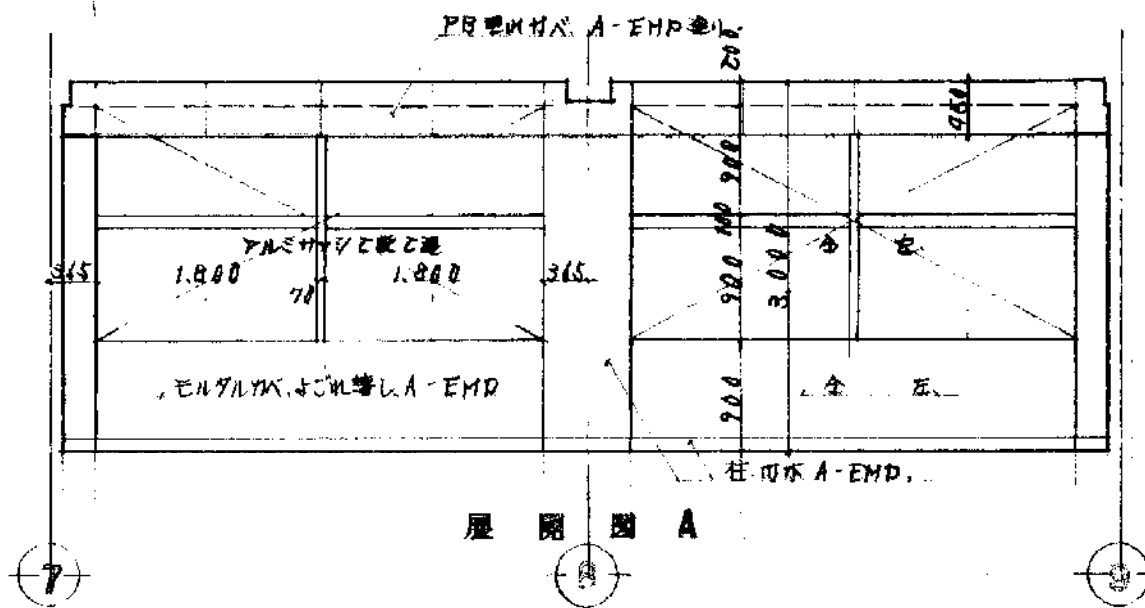


展開図 D 植物資料室3

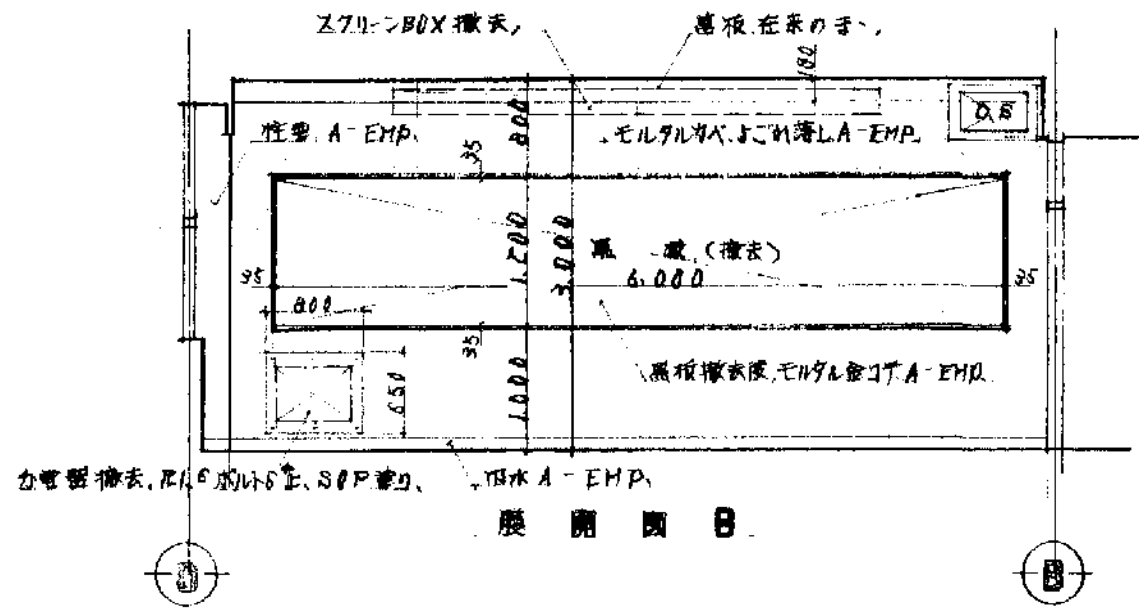


展開図 B 植物資料室3

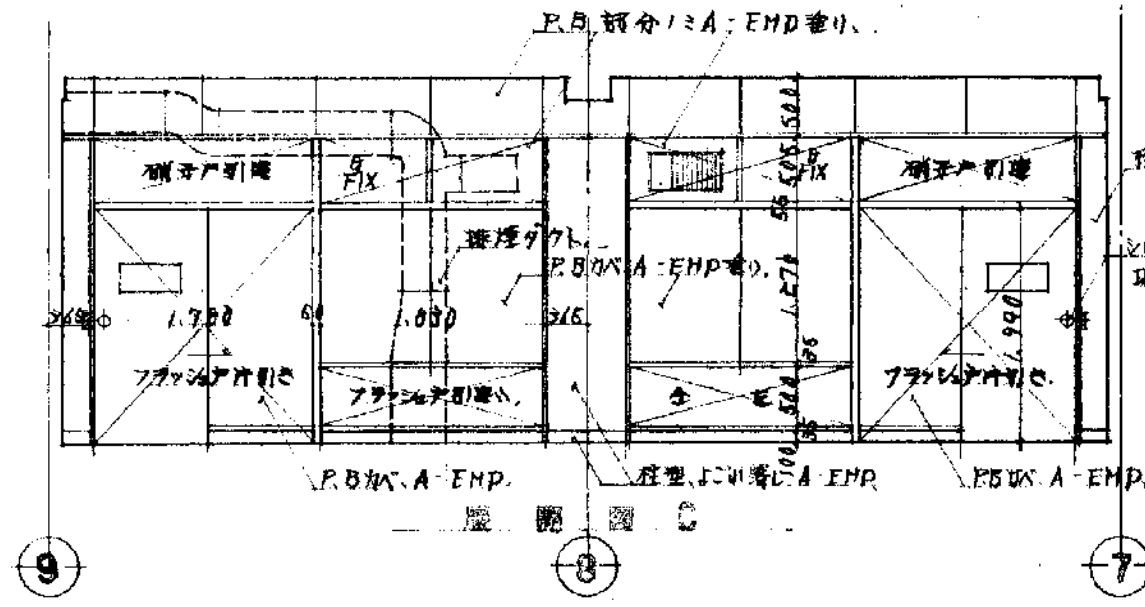




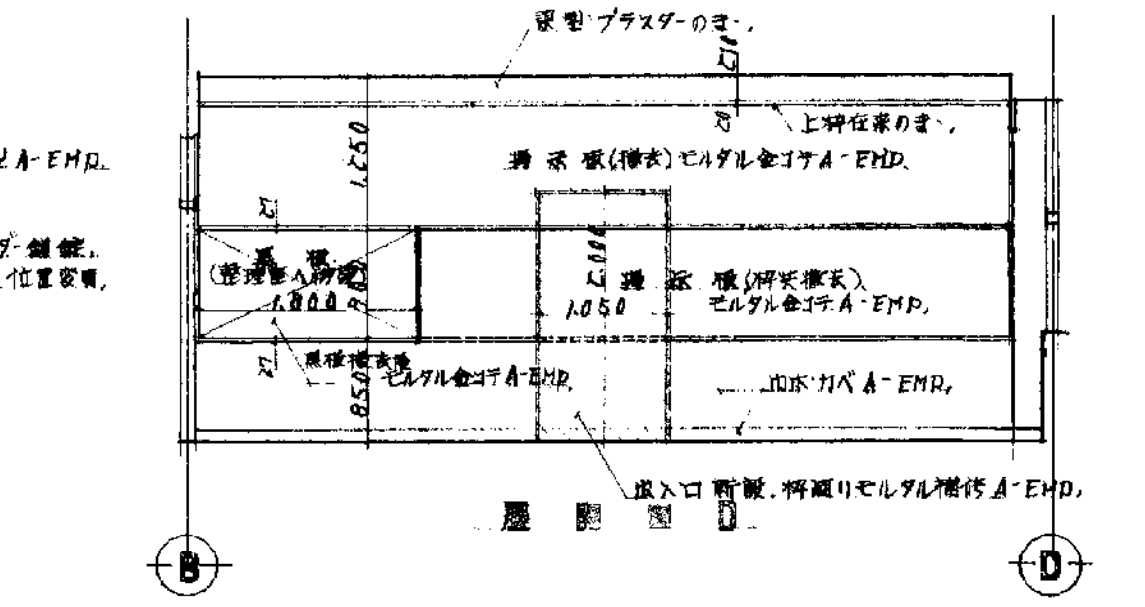
展開図 A



展開図 B

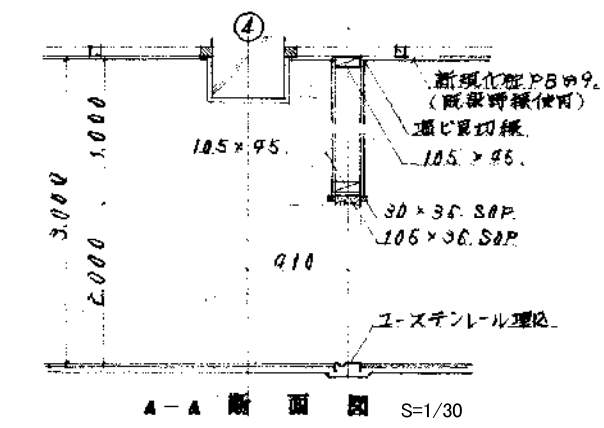
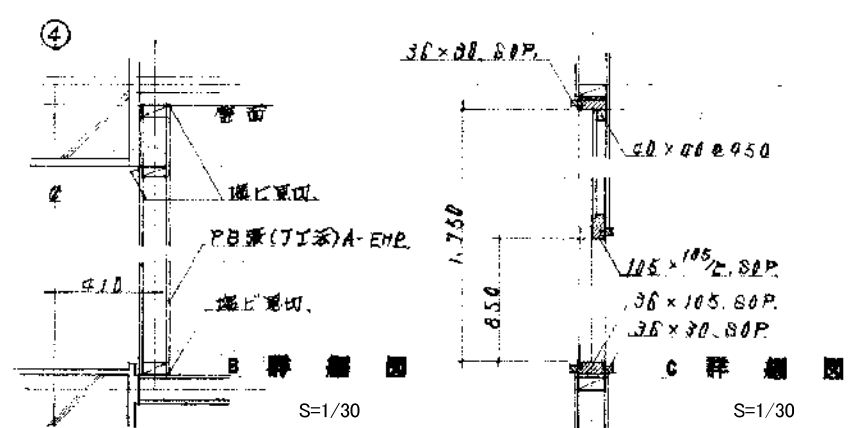
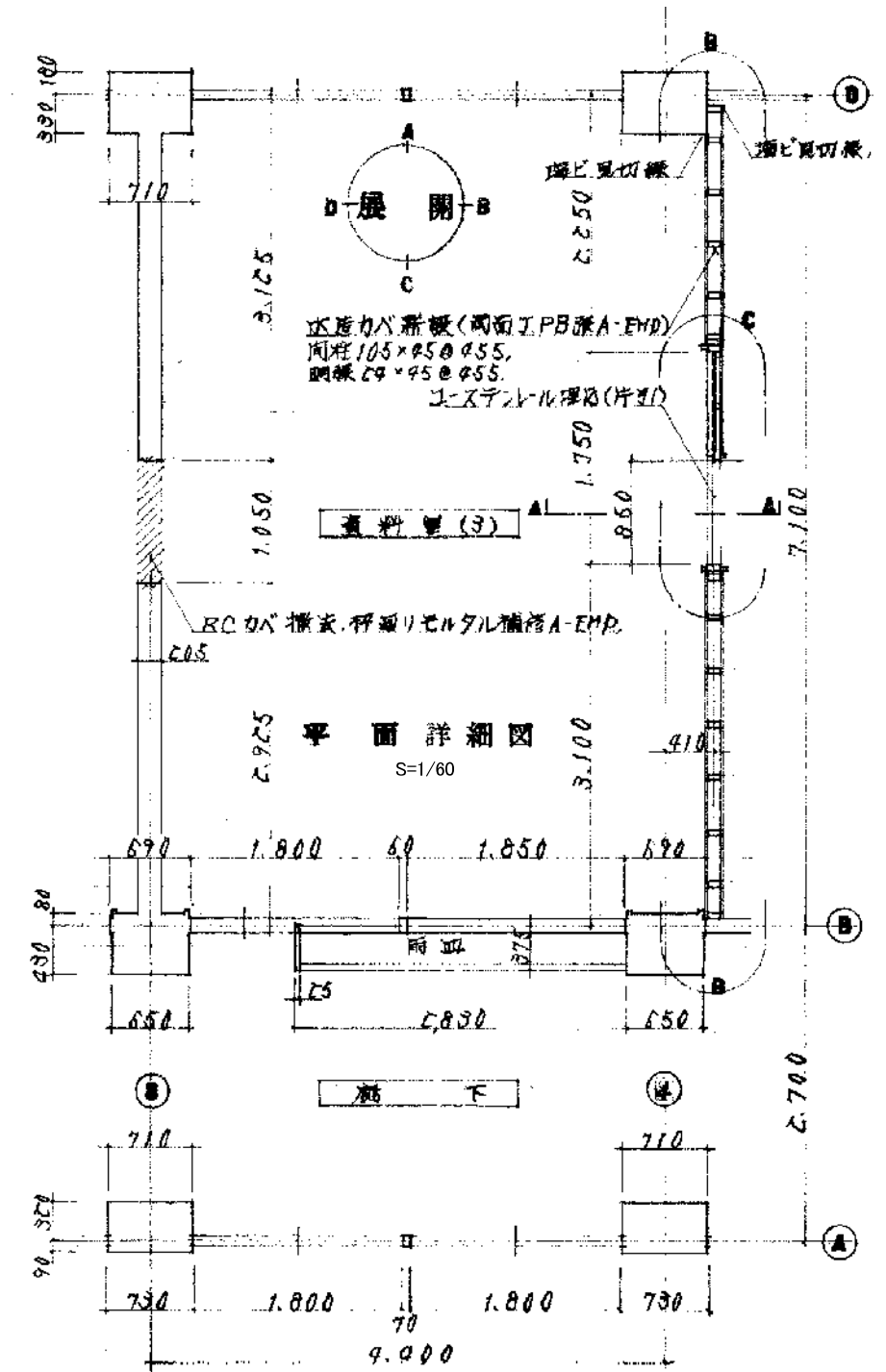
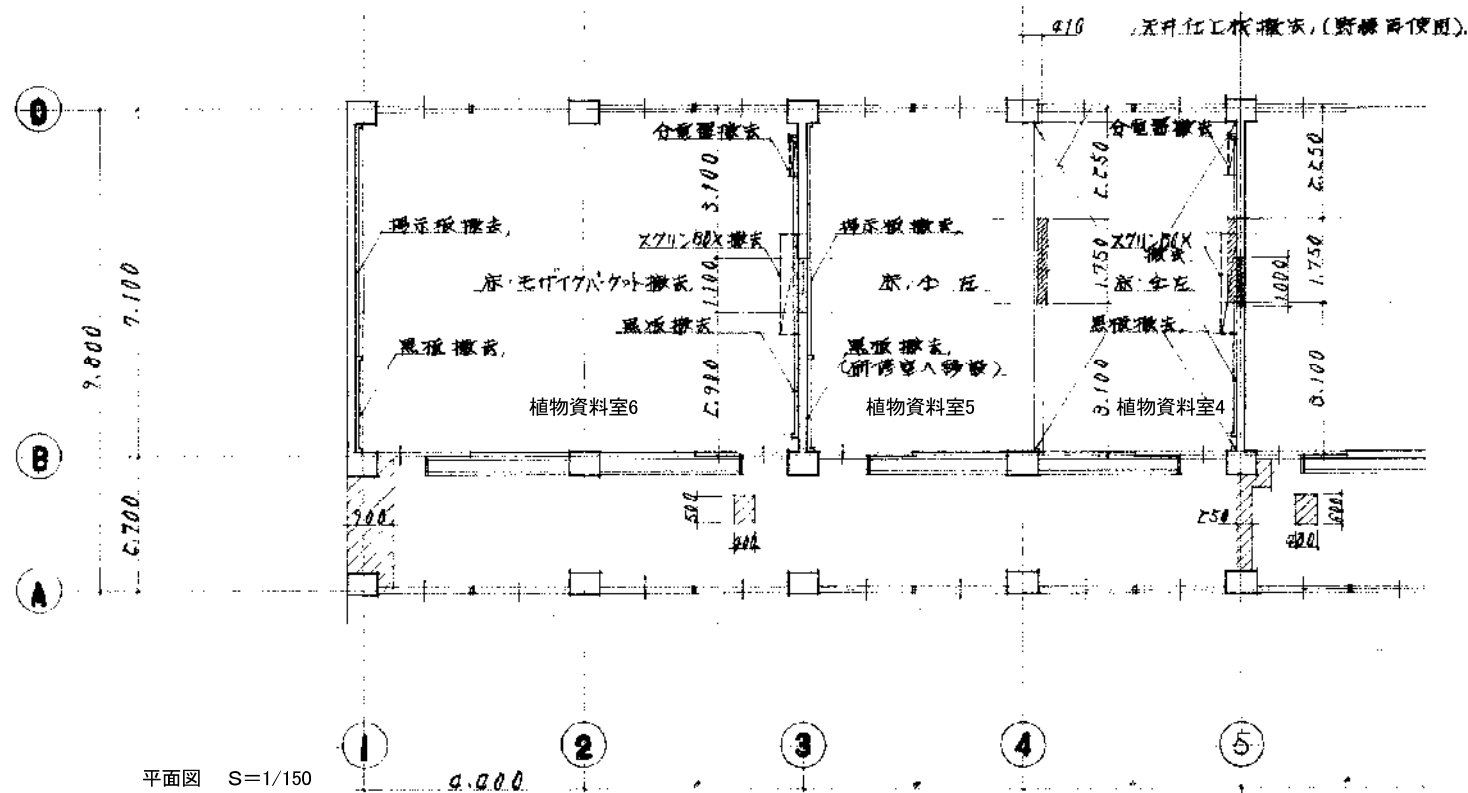


展開図 C



展開図 D

植物資料室1



新潟市 建築部 公共建築第1課

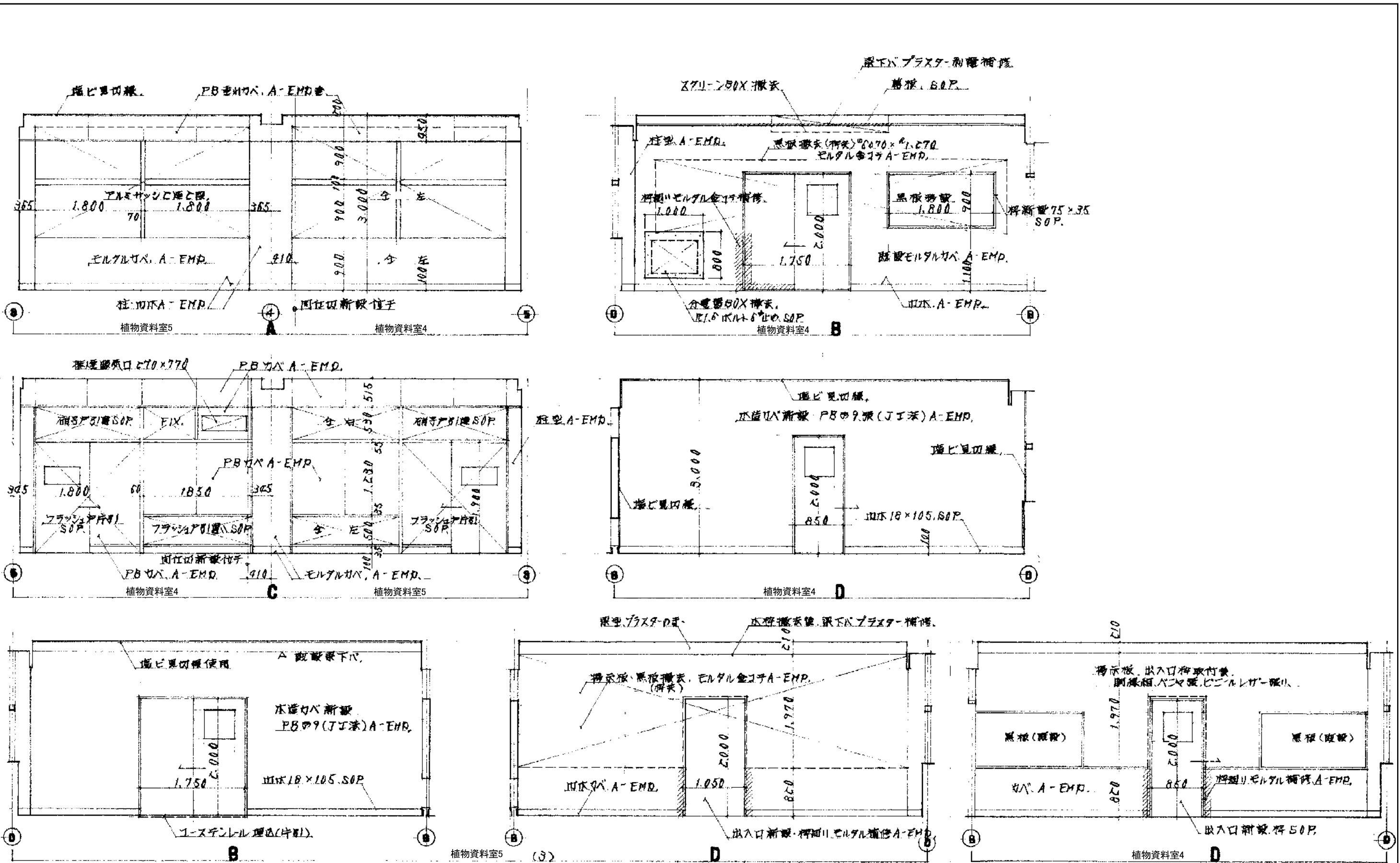
工事名 旧北部総合コミュニティーセンター解体工事

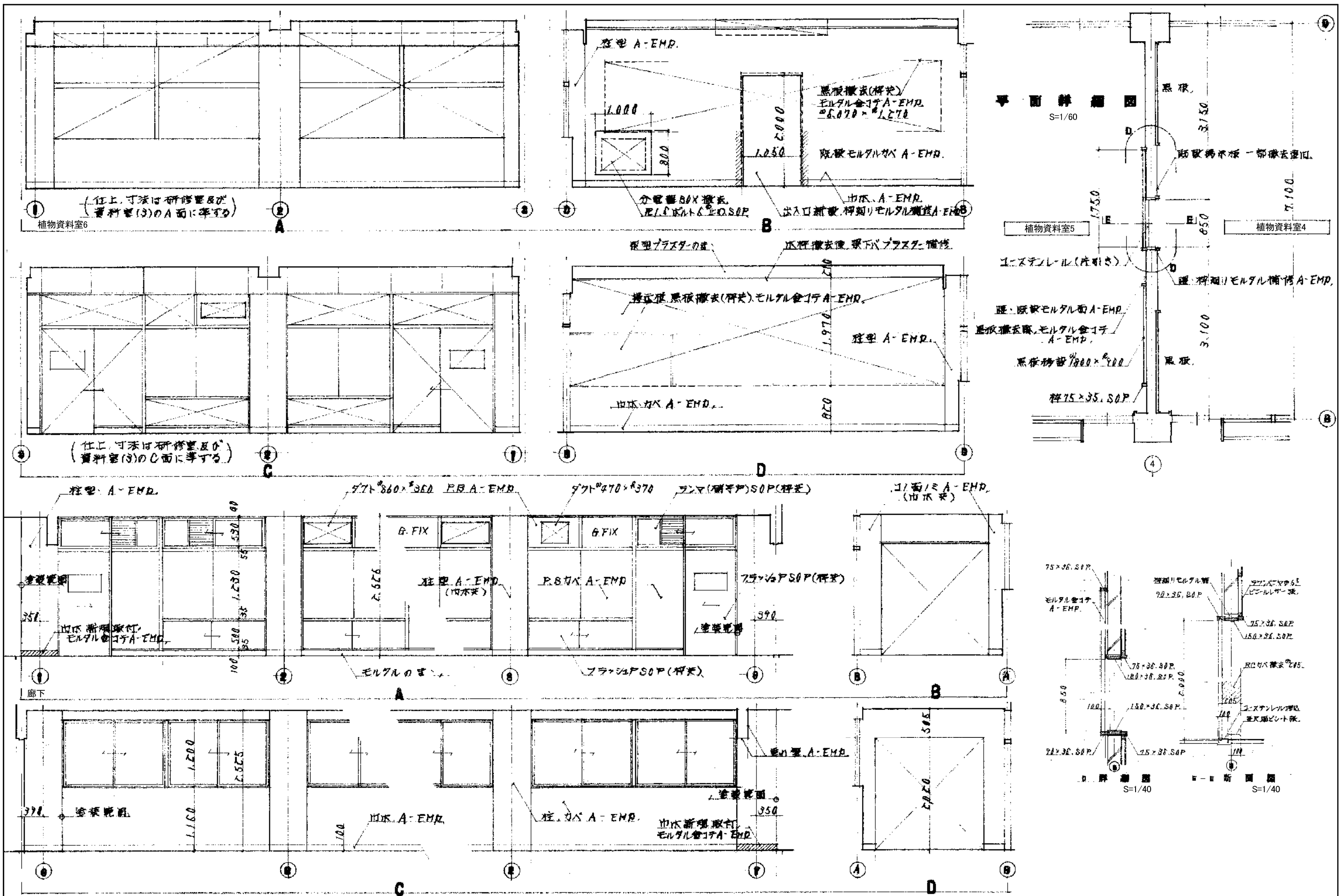
図名 別館棟 4階 植物資料室4,5,6 詳細図

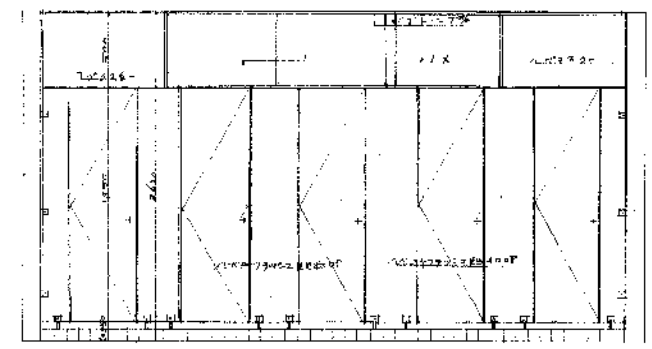
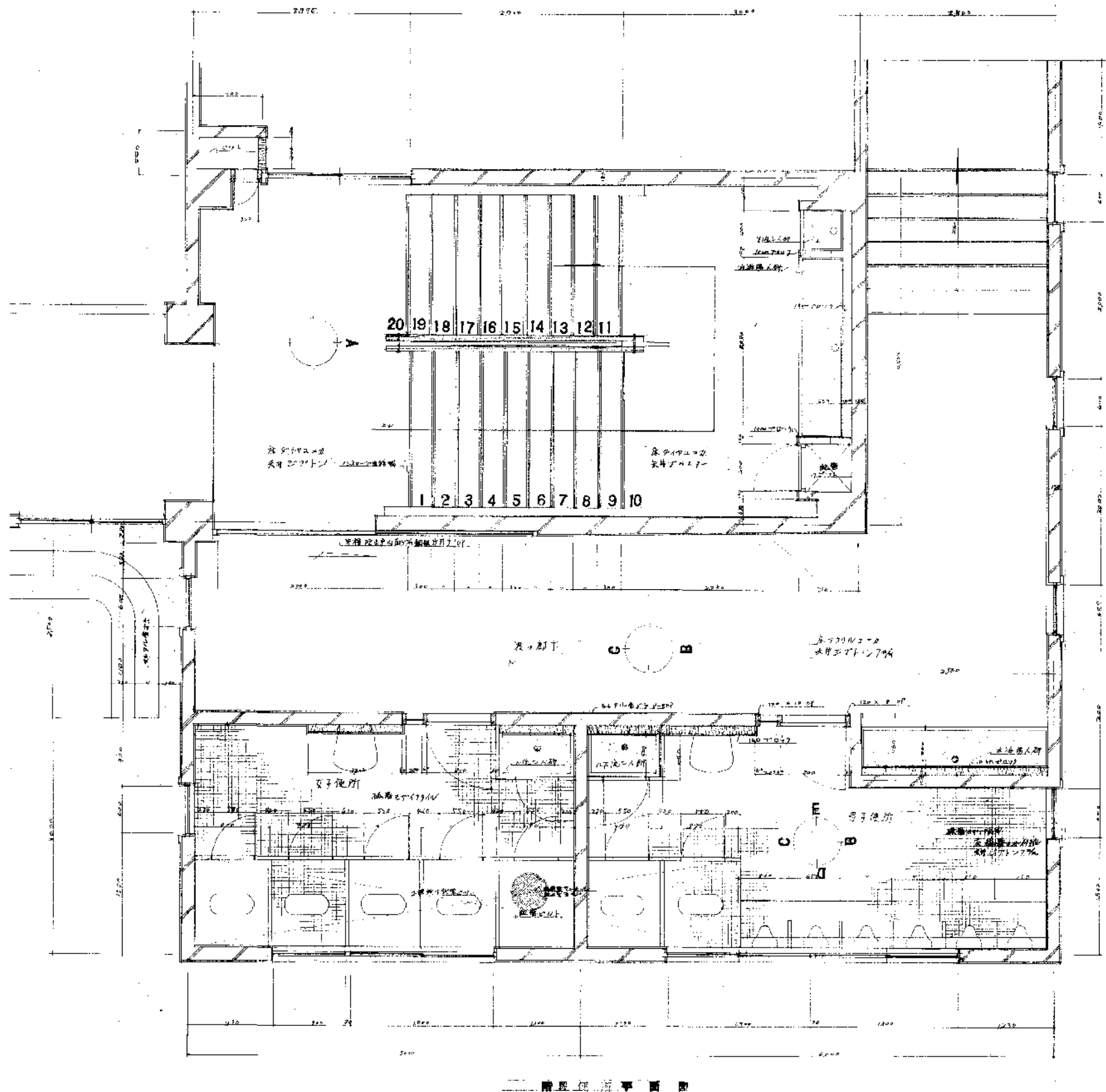
年月日 2019.11

縮尺 A3:1/30, 60, 150

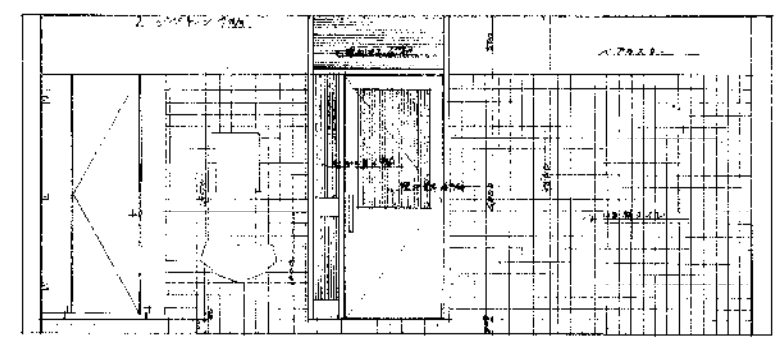
図面番号 A-別18



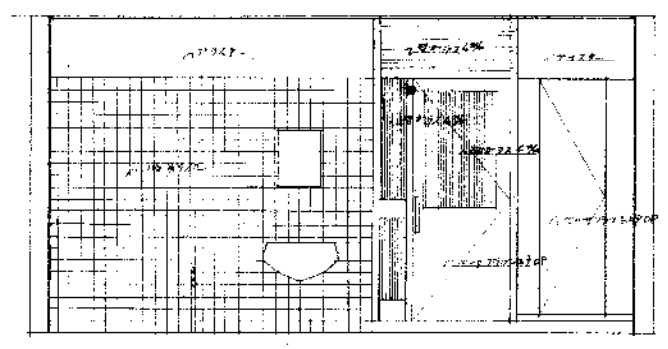




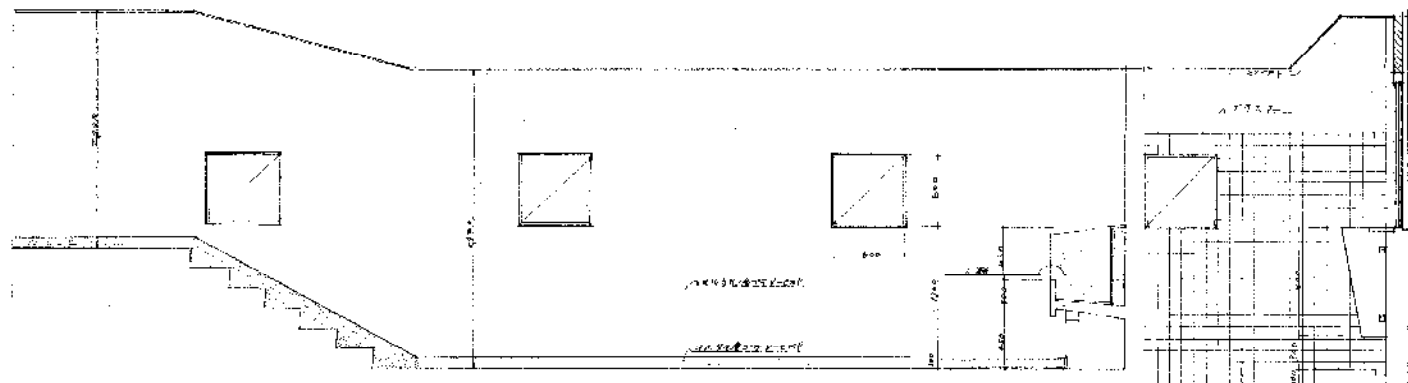
D 展開図



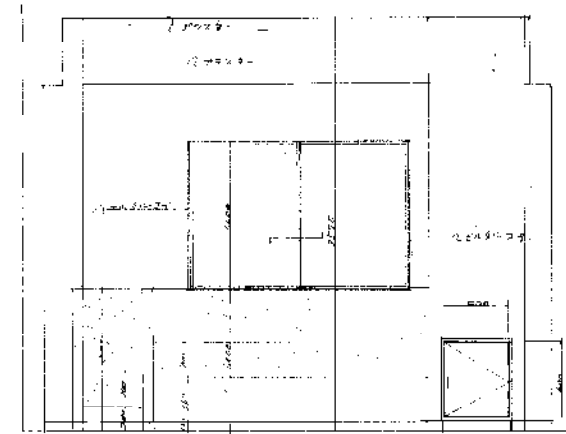
E 展開図



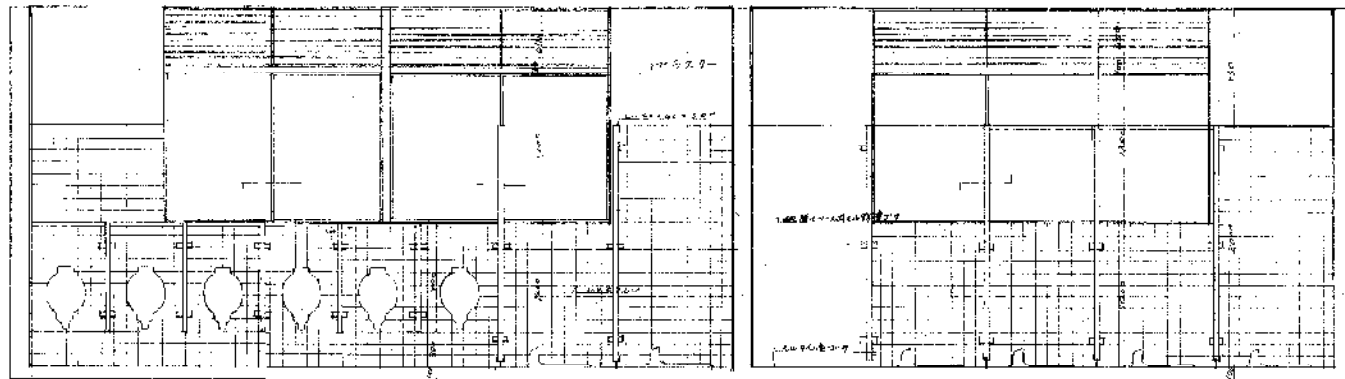
E 展開図



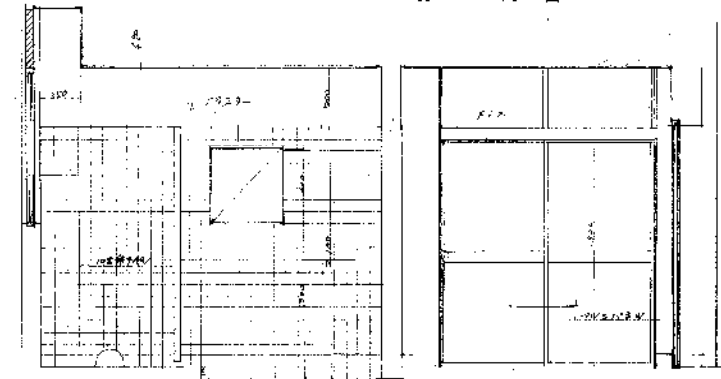
B 展開図



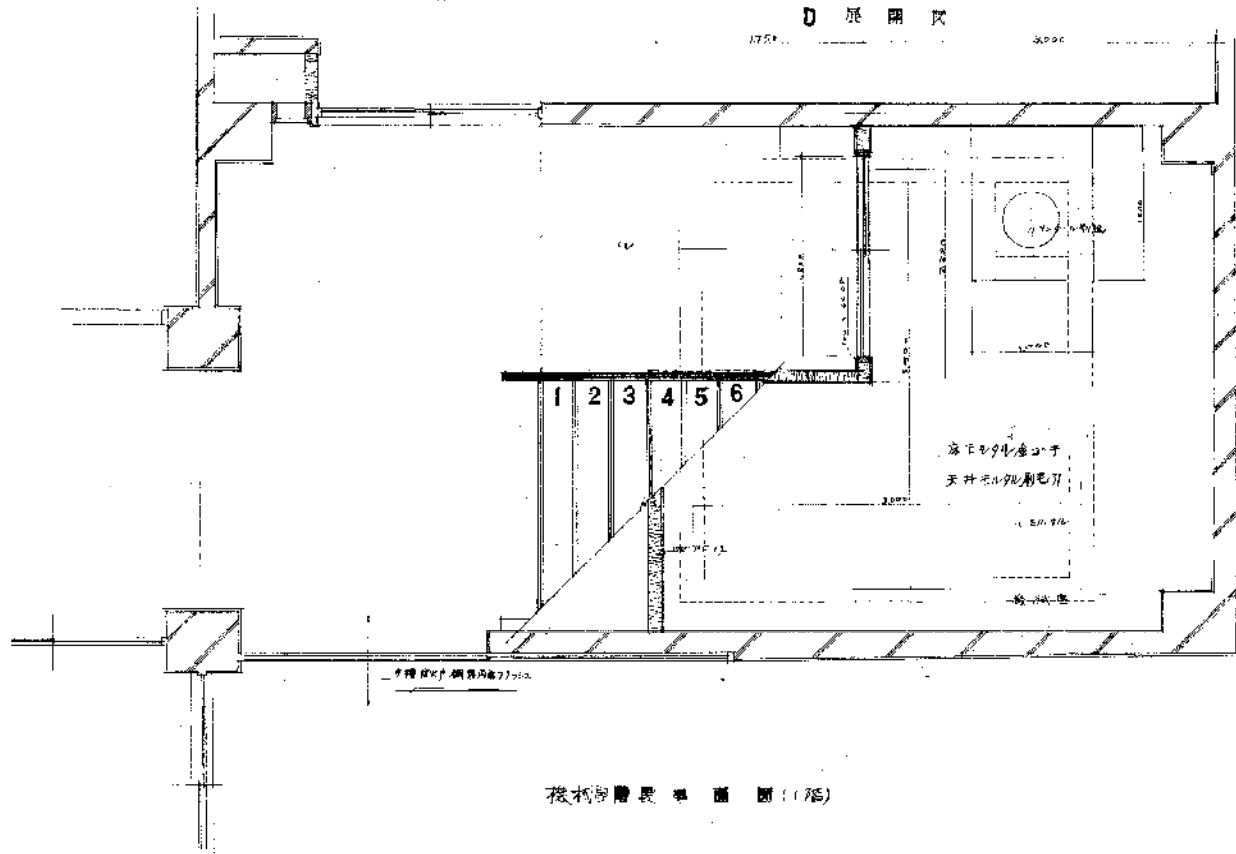
A 展開図



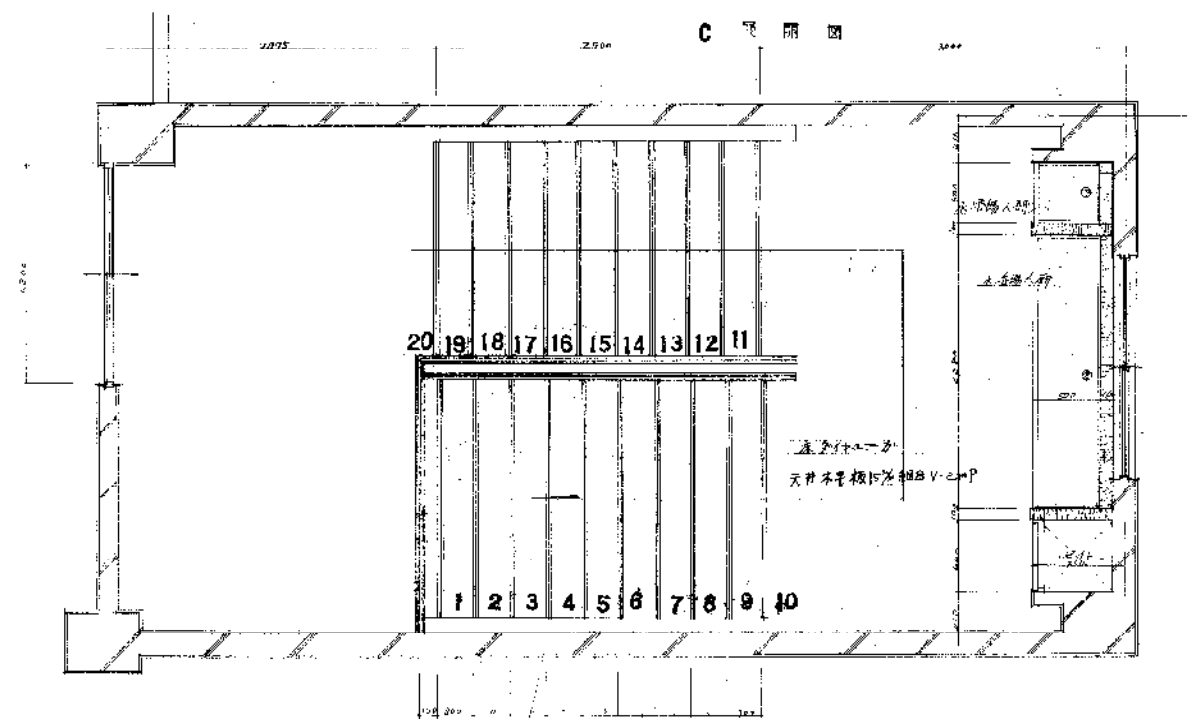
D 展開図



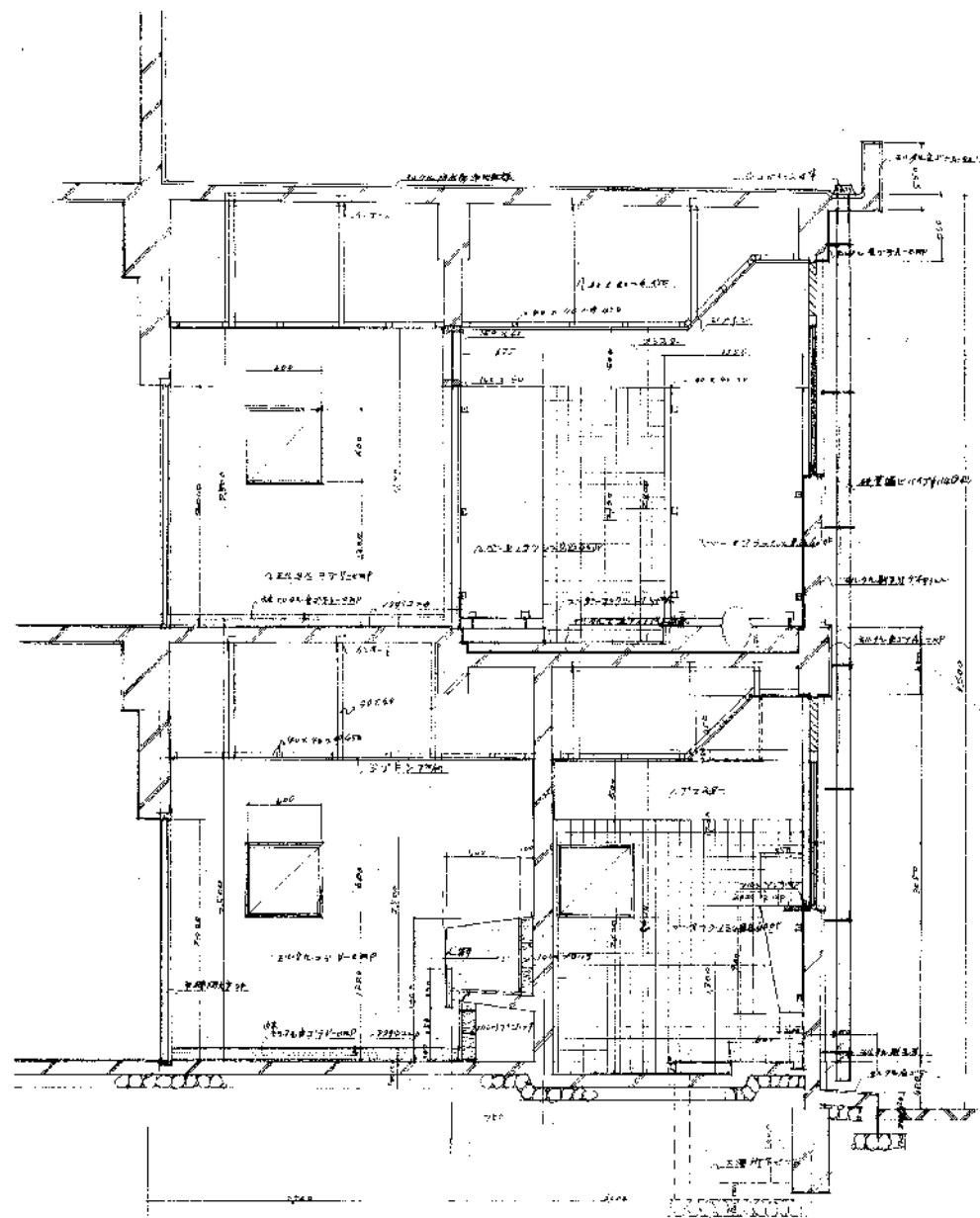
C 展開図



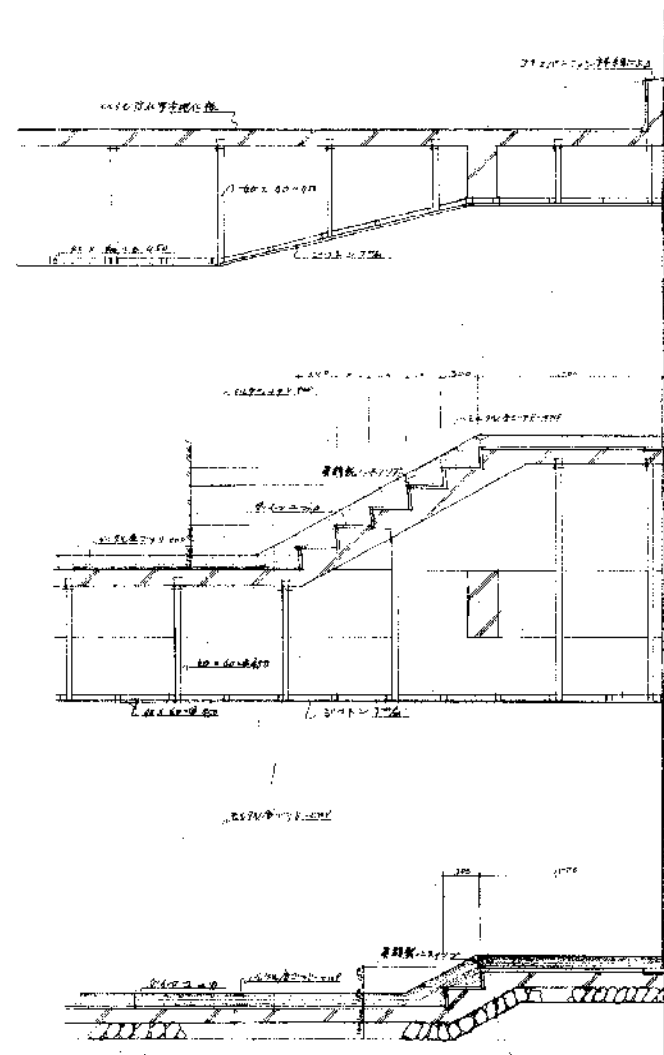
根柢階平面図 (1/75)



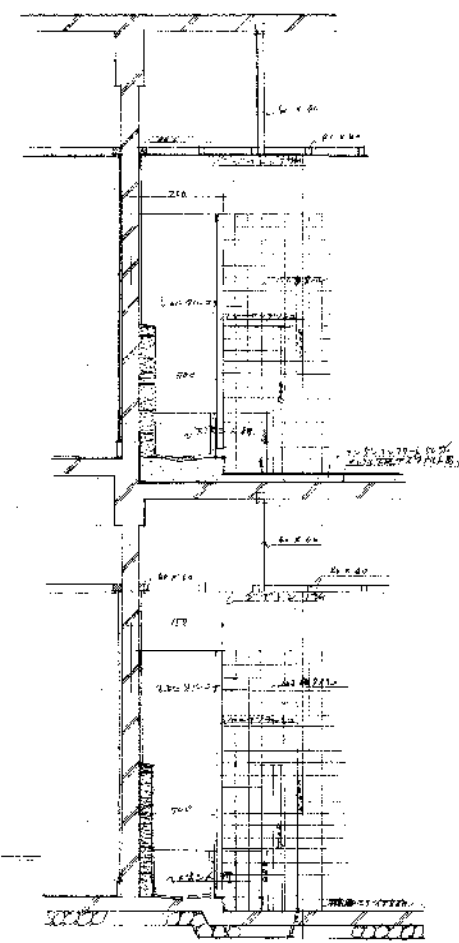
PH階平面図



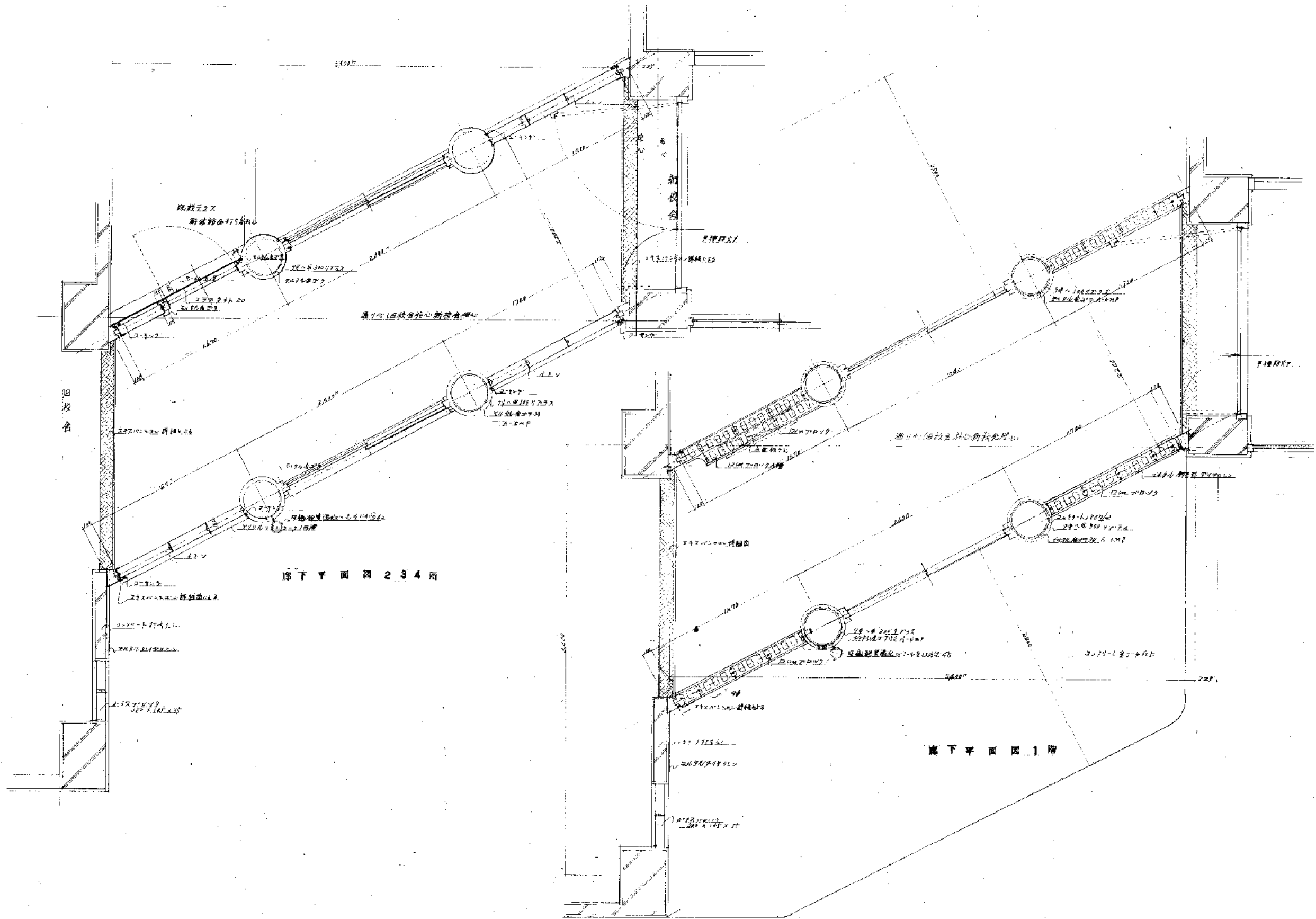
便所断面図



廊下断面図



便所断面詳細図



新潟市 建築部 公共建築第1課

工事名

旧北部総合コミュニティーセンター解体工事

図名

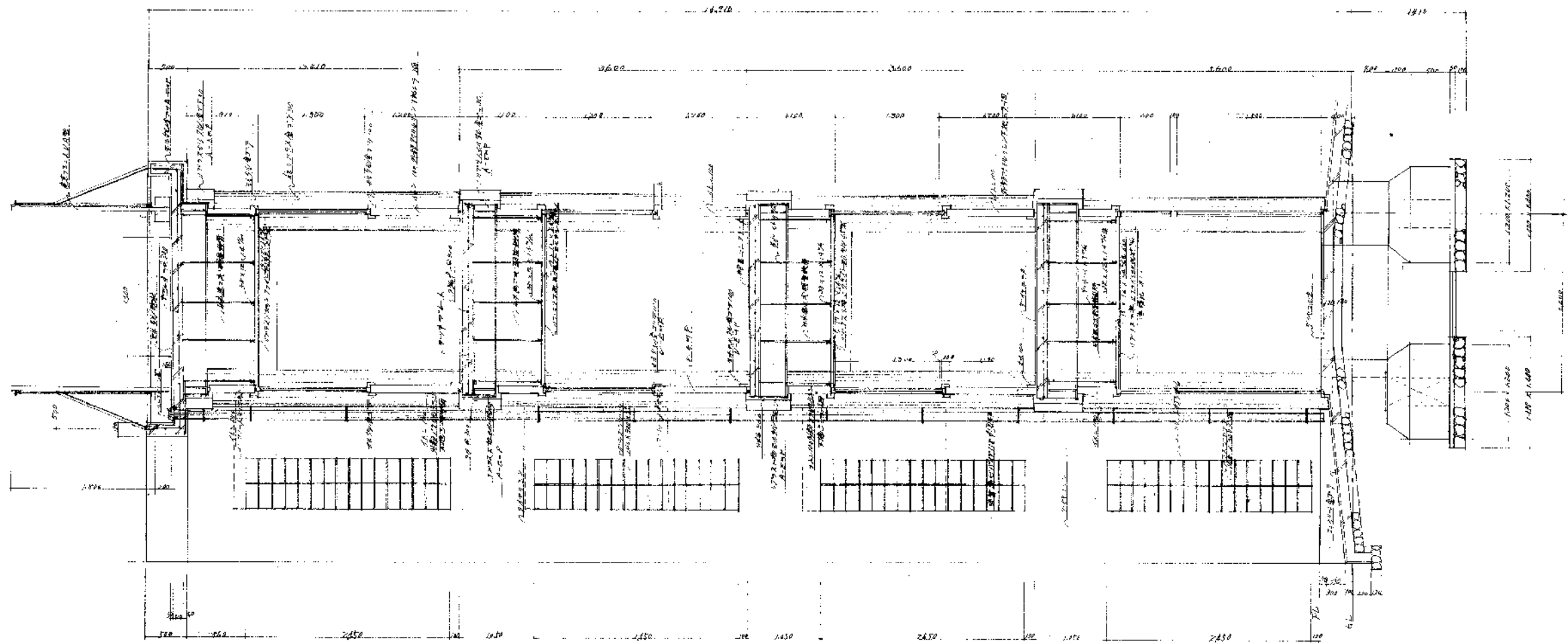
別館棟 渡り廊下A 平面詳細図

年月日 2019.11

縮尺 A3:1/40

図面番号 A-別24





新潟市 建築部 公共建築第1課

工事名

旧北部総合コミュニティセンター解体工事

図名

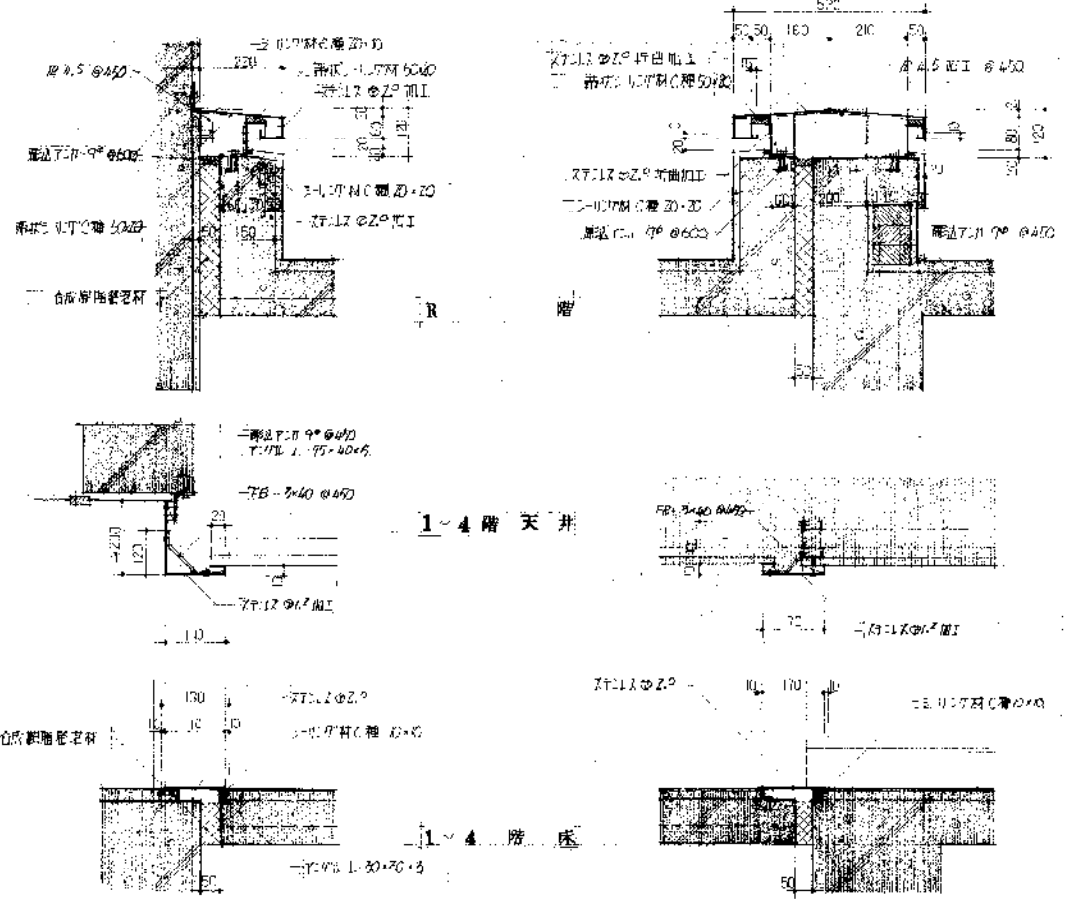
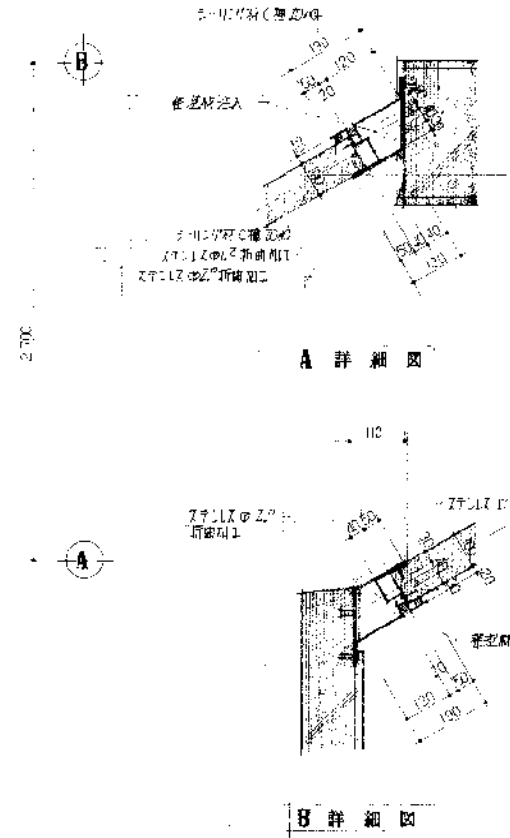
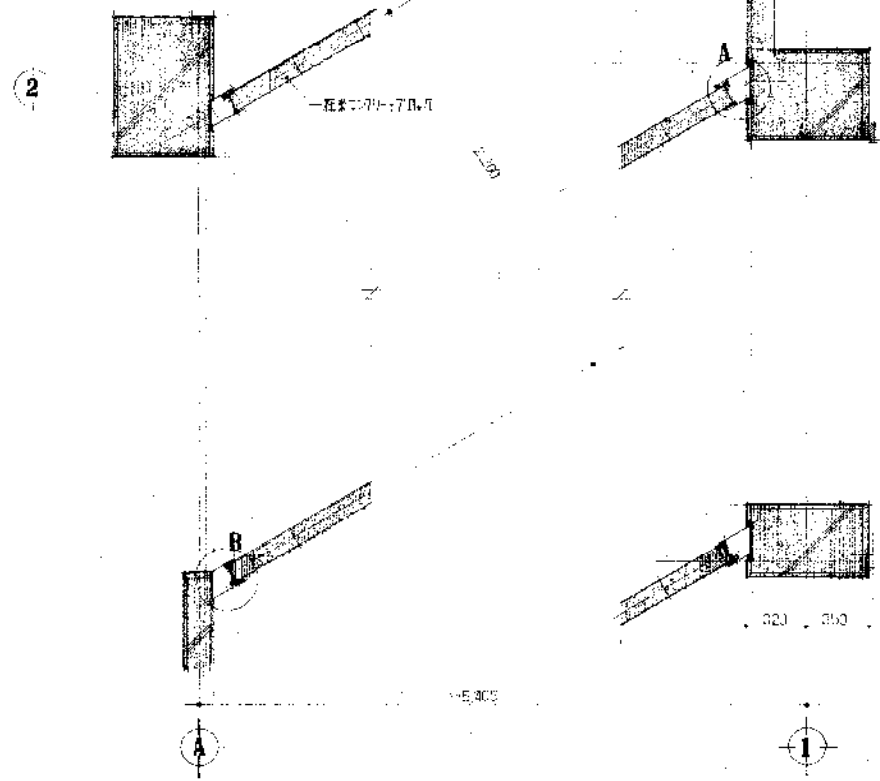
別館棟 渡り廊下A 断面詳細図

年月日 2019.11

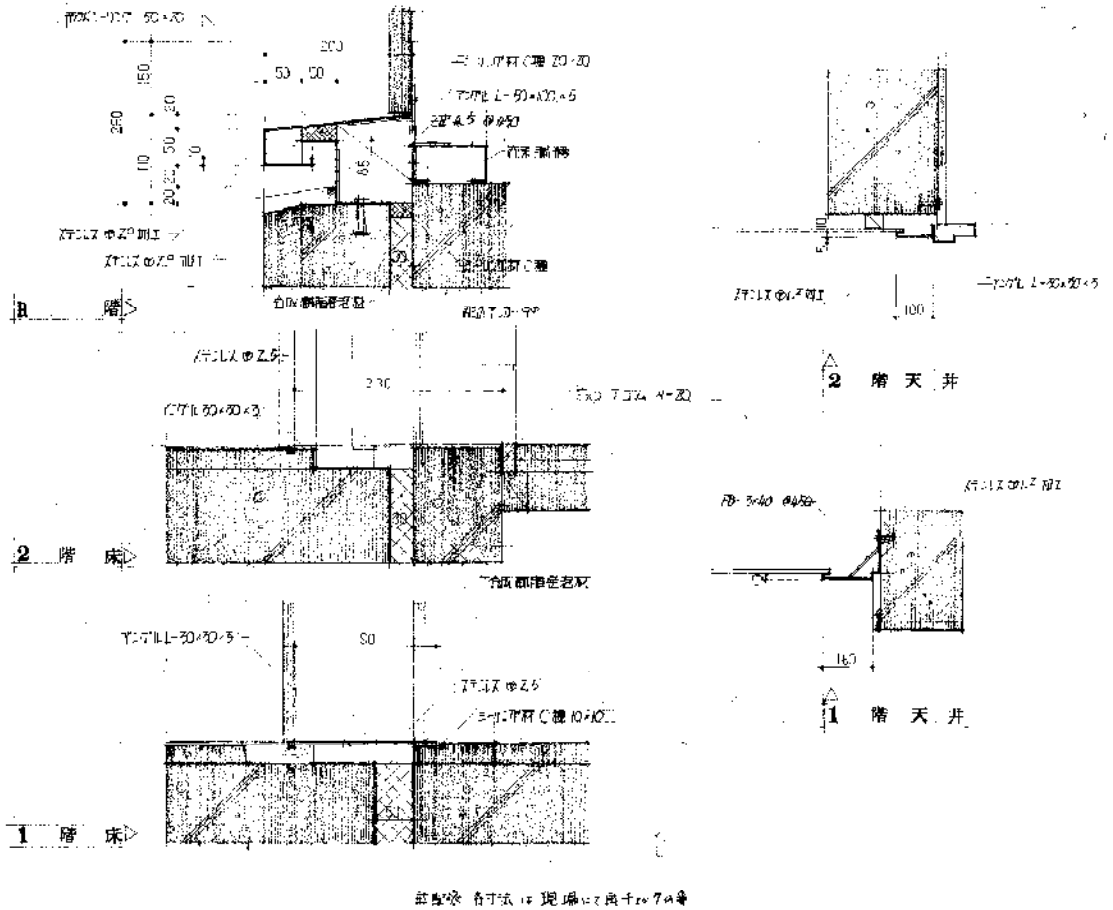
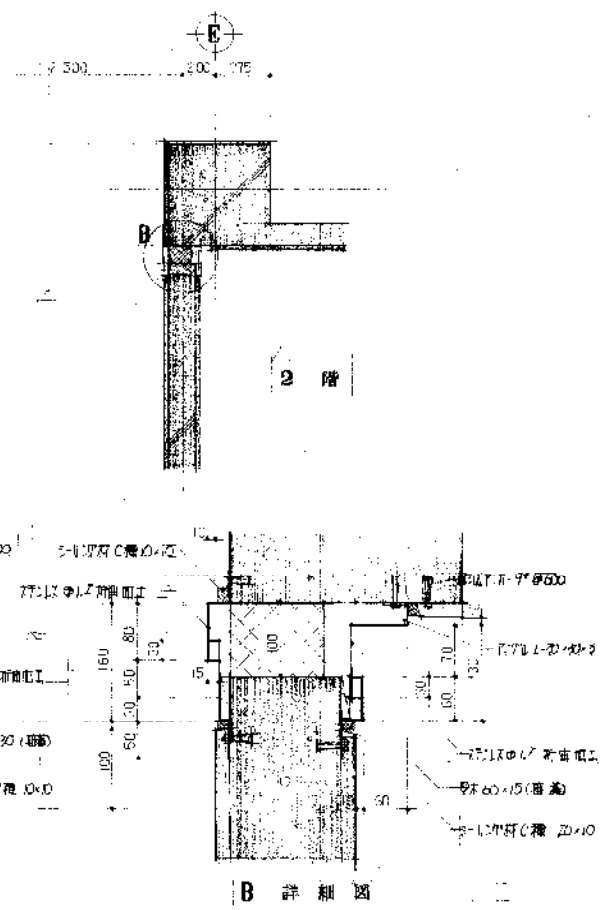
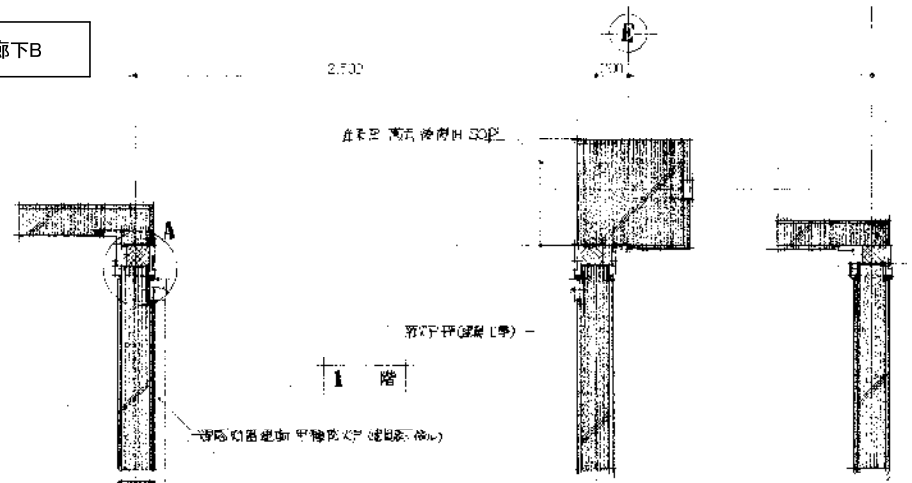
縮尺 A3:1/60

図面番号 A-別25

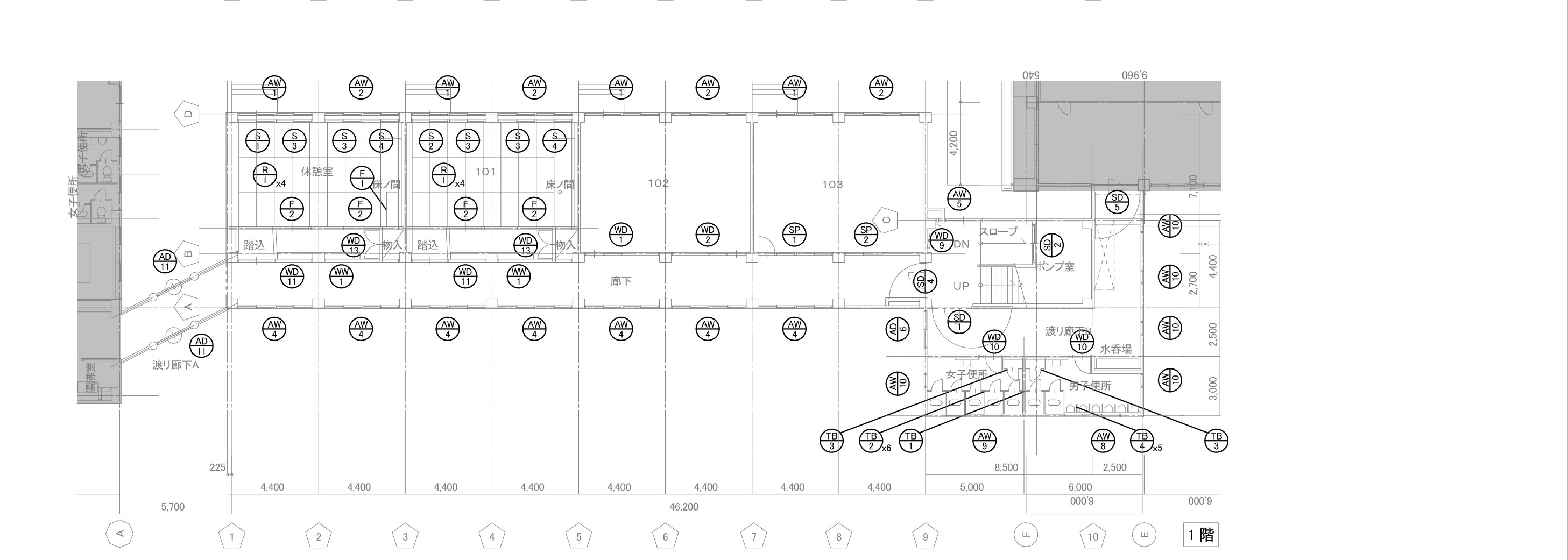
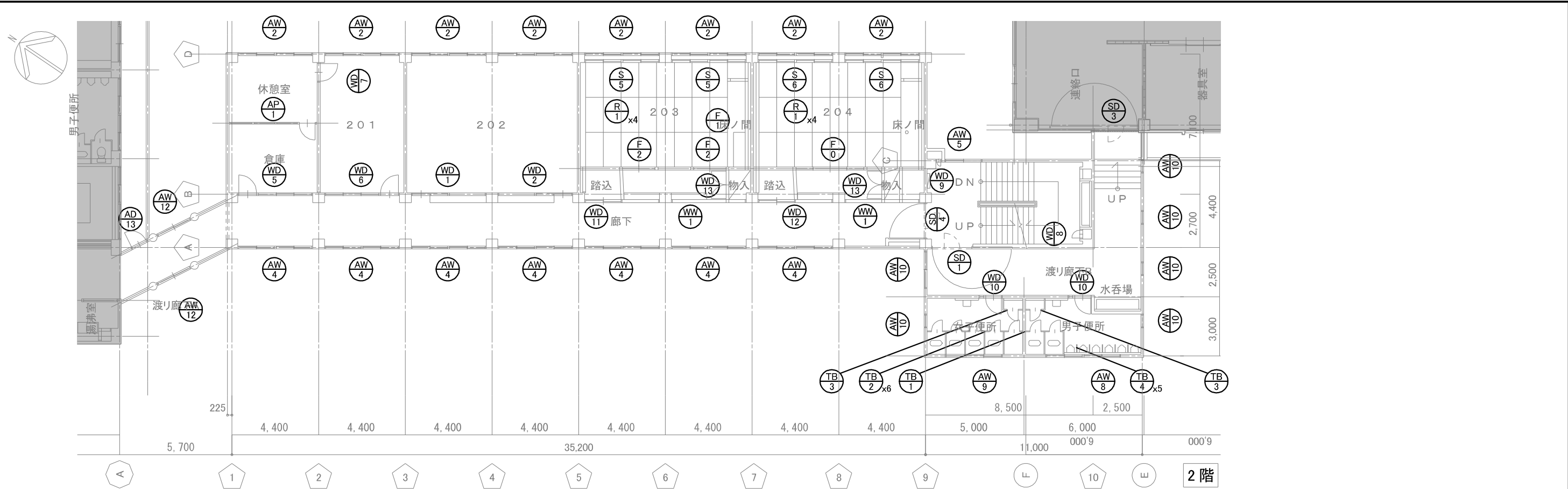
渡り廊下A



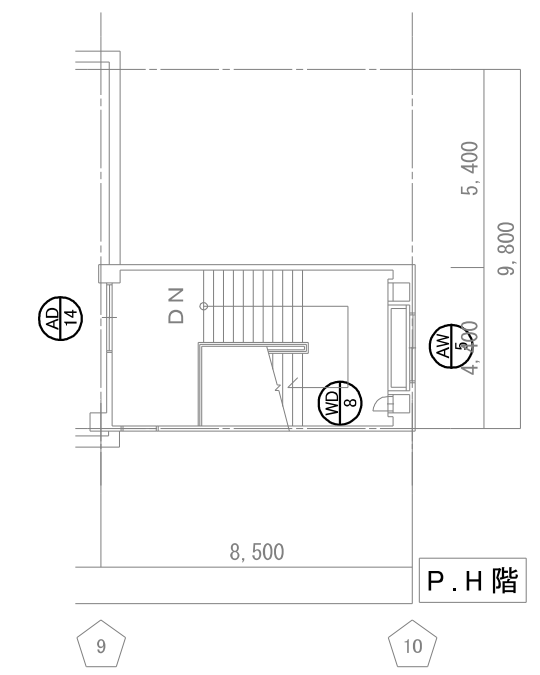
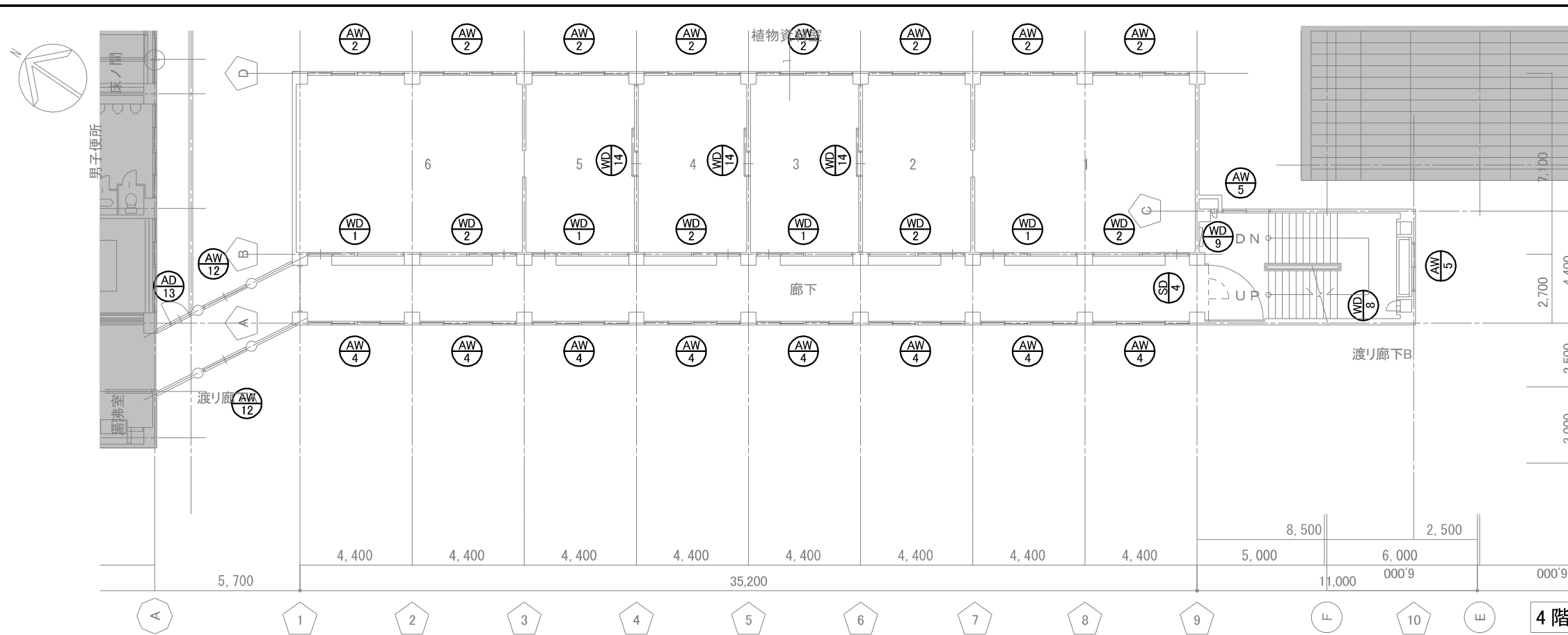
渡り廊下B







	新潟市 建築部 公共建築第1課	工事名 旧北部総合コミュニティーセンター解体工事	図名 別館棟 建具配置図1	年月日 2019.11	縮尺 A3:1/200	図面番号 A-別28
--	-----------------	-----------------------------	------------------	----------------	----------------	---------------



建具記号	AW1	AW2	AW3	AW4	AW5	AD6
数量	4ヶ所	28ヶ所	30ヶ所	7ヶ所	1ヶ所	
形状寸法						
名称	オートメードアルミサッシ	オートメードアルミサッシ	オートメードアルミサッシ	オートメードアルミサッシ	オートメードアルミサッシ	オートメードアルミサッシ
形式	引違い	引違い	引違い	引違い	引違い	引違い
ガラス	1枚 複層ガラス 断熱性能向上タイプ	全 複層ガラス	複層ガラス	全 複層ガラス	複層ガラス	複層ガラス
金物						
建具記号	AW7	AW8	AW9	AW10	AD11	AW12
数量	2ヶ所	2ヶ所	2ヶ所	11ヶ所	2ヶ所	6ヶ所
形状寸法						
名称	オートメードアルミサッシ	オートメードアルミサッシ	オートメードアルミサッシ	オートメードアルミサッシ	オートメードアルミサッシ	オートメードアルミサッシ
形式	引違い	引違い	引違い	引違い	引違い	引違い
ガラス	複層ガラス	複層ガラス	複層ガラス	複層ガラス	複層ガラス	複層ガラス
金物	耐風金物一式					
建具記号	SD1	SD2	SD3		AD13	AD14
数量	1ヶ所	1ヶ所	1ヶ所		3ヶ所	1ヶ所
形状寸法						
名称	オートメードアルミサッシ	オートメードアルミサッシ	オートメードアルミサッシ		オートメードアルミサッシ	オートメードアルミサッシ
形式	引違い	引違い	引違い		引違い	引違い
ガラス	複層ガラス	複層ガラス	複層ガラス		複層ガラス	複層ガラス
金物	耐風金物一式				耐風金物一式	耐風金物一式
備註				注 アルミサッシの全部断熱 60%とする		

器具記号	WD 1	数量	10ヶ所	WD 2	数量	10ヶ所	WD 3	数量	10ヶ所	WD 4	数量	10ヶ所	WD 5	数量	1ヶ所	WD 6	数量	1ヶ所
名称	耐水ペーパー	形状	引通	耐水ペーパー	形状	引通	耐水ペーパー	形状	引通	耐水ペーパー	形状	引通	耐水ペーパー	形状	引通	耐水ペーパー	形状	引通
仕様	透明	材質	石膏ボード12mm A-Emp	透明	材質	石膏ボード12mm A-Emp	透明	材質	石膏ボード12mm A-Emp	透明	材質	石膏ボード12mm A-Emp	透明	材質	石膏ボード12mm A-Emp	透明	材質	石膏ボード12mm A-Emp
備考																		
器具記号	WD 7	数量	1ヶ所	WD 8	数量	4ヶ所	WD 9	数量	4ヶ所	WW 1	数量	4ヶ所						
名称	耐水ペーパー	形状	引通	耐水ペーパー	形状	引通	耐水ペーパー	形状	引通	耐水ペーパー	形状	引通						
仕様	透明	材質	石膏ボード12mm A-Emp	透明	材質	石膏ボード12mm A-Emp	透明	材質	石膏ボード12mm A-Emp	透明	材質	石膏ボード12mm A-Emp						
備考																		
器具記号	TB 10	数量	4ヶ所	TB 1	数量	2ヶ所	TB 2	数量	12ヶ所	TB 3	数量	4ヶ所	TB 4	数量	10ヶ所			
名称	耐水ペーパー	形状	引通	耐水ペーパー	形状	引通	耐水ペーパー	形状	引通	耐水ペーパー	形状	引通	耐水ペーパー	形状	引通			
仕様	透明	材質	石膏ボード12mm A-Emp	透明	材質	石膏ボード12mm A-Emp	透明	材質	石膏ボード12mm A-Emp	透明	材質	石膏ボード12mm A-Emp	透明	材質	石膏ボード12mm A-Emp			
備考																		

器具番号	SP 103	1ヶ所	SP 2 103	1ヶ所	SP 3 103	1ヶ所	SP 4 103	1ヶ所
用途	スチールパーティション(事務用)		同		同		同	
方式	固定		固定		固定		固定	
寸法	幅: 1,800 x 2,700 x 2,000 高さ: 2,000 x 2,000		幅: 1,800 x 2,700 x 2,000 高さ: 2,000 x 2,000		幅: 1,800 x 2,700 x 2,000 高さ: 2,000 x 2,000		幅: 1,800 x 2,700 x 2,000 高さ: 2,000 x 2,000	
仕様	材質: SUS304 ガラス: 透明 取手: 付		材質: SUS304 ガラス: 透明 取手: 付		材質: SUS304 ガラス: 透明 取手: 付		材質: SUS304 ガラス: 透明 取手: 付	

器具番号	SD 1	2ヶ所	SD 2	1ヶ所	SD 3	1ヶ所	SD 4	4ヶ所
用途	スチールパーティション(事務用)		同		同		同	
方式	固定		固定		固定		固定	
寸法	幅: 1,800 x 2,000 高さ: 2,000		幅: 1,800 x 2,000 高さ: 2,000		幅: 1,800 x 2,000 高さ: 2,000		幅: 1,800 x 2,000 高さ: 2,000	
仕様	材質: SUS304 ガラス: 透明 取手: 付		材質: SUS304 ガラス: 透明 取手: 付		材質: SUS304 ガラス: 透明 取手: 付		材質: SUS304 ガラス: 透明 取手: 付	

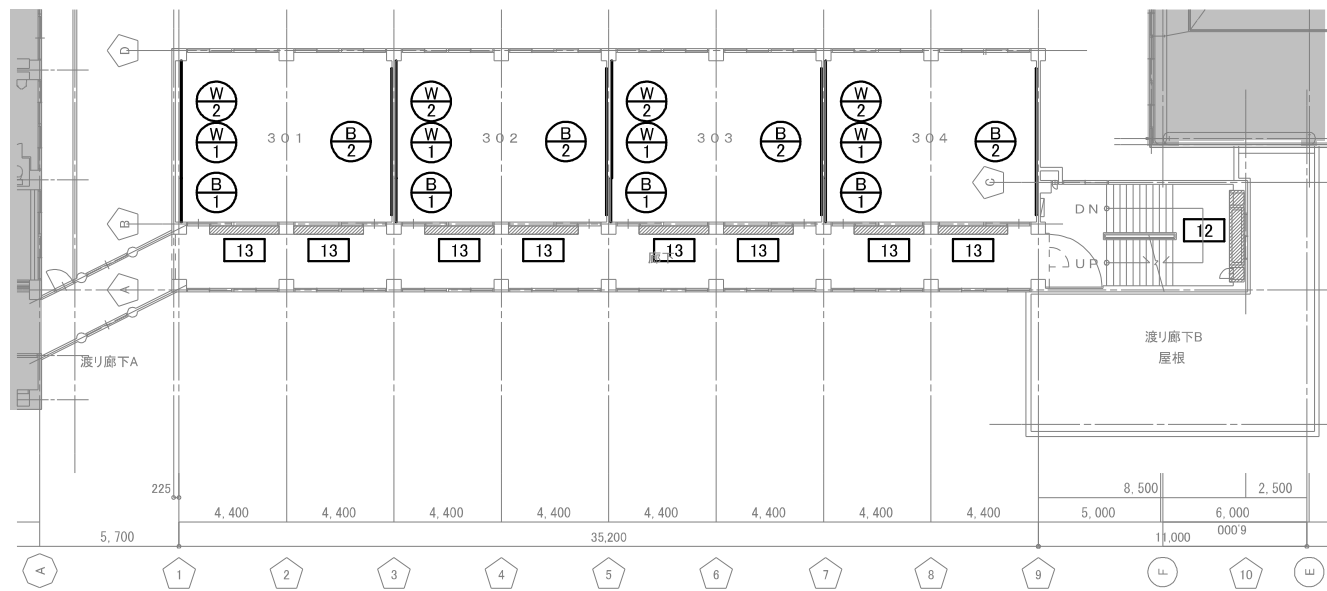
器具番号	WD 11 (1F)休憩室・103 (2F)203	3ヶ所	WD 12 (2F)204	1ヶ所	WD 13	4ヶ所	F 0 (2F)204	1ヶ所	F 1 (1F)休憩室 (2F)203	2ヶ所	F 2 (1F)休憩室 (2F)203	6ヶ所
用途	木製パーティション		同		同		同		同		同	
方式	固定		固定		固定		固定		固定		固定	
寸法	幅: 1,660 x 1,940 高さ: 1,940		幅: 1,660 x 1,940 高さ: 1,940		幅: 1,470 x 2,500 高さ: 2,500		幅: 1,660 x 1,940 高さ: 1,940		幅: 1,660 x 1,940 高さ: 1,940		幅: 1,660 x 1,940 高さ: 1,940	
仕様	材質: 木製 ガラス: 透明 取手: 付		材質: 木製 ガラス: 透明 取手: 付		材質: 鋼製 ガラス: 透明 取手: 付		材質: 鋼製 ガラス: 透明 取手: 付		材質: 鋼製 ガラス: 透明 取手: 付		材質: 鋼製 ガラス: 透明 取手: 付	

項目	品名	数量	単位	仕様	備考	備考	備考	備考	備考	備考
SP-1	スチールパーティション	3	枚	幅: 1,800 x 2,700 x 2,000	材質: SUS304	ガラス: 透明	取手: 付			
SD-1	スチールパーティション	2	枚	幅: 1,800 x 2,000 x 2,000	材質: SUS304	ガラス: 透明	取手: 付			
WD-1	木製パーティション	3	枚	幅: 1,660 x 1,940 x 1,940	材質: 木製	ガラス: 透明	取手: 付			
F-0	スチールパーティション	1	枚	幅: 1,660 x 1,940 x 1,940	材質: 鋼製	ガラス: 透明	取手: 付			
F-1	スチールパーティション	2	枚	幅: 1,660 x 1,940 x 1,940	材質: 鋼製	ガラス: 透明	取手: 付			
F-2	スチールパーティション	6	枚	幅: 1,660 x 1,940 x 1,940	材質: 鋼製	ガラス: 透明	取手: 付			

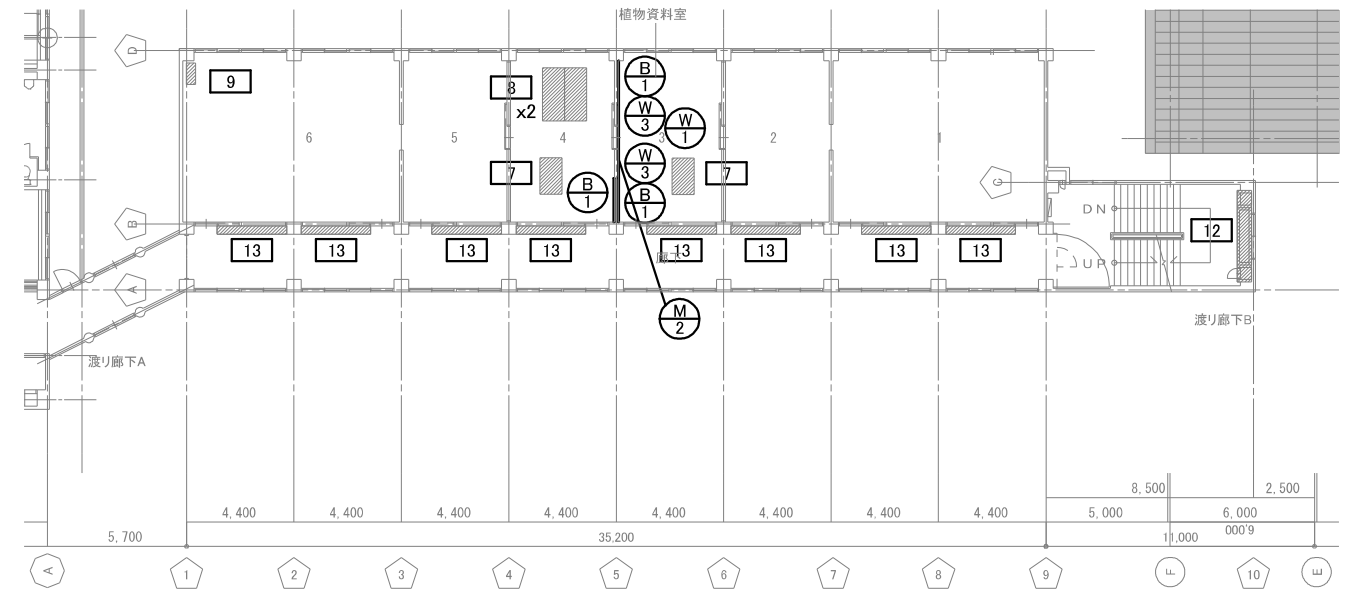


器具番号	S1 (1F)休憩室	S2 (1F)101	S3 (1F)休憩室・101	S4 (1F)休憩室・101	S5 (2F)203	S6 (2F)204	R1 (1F)休憩室・101 (2F)203・204
形状寸法							
見込	木製格子戸	樹脂	樹脂	樹脂	樹脂	樹脂	樹脂
方式	Z字開閉式	開閉	開閉付之窓用遮り	開閉	開閉付之窓用遮り	開閉	開閉
閉上	和了障子	開閉	開閉	開閉	開閉	開閉	開閉
金具							
器具番号	S7	S8	S9	S10	S11	S12	S13
形状寸法							
見込	樹脂	樹脂	樹脂	樹脂	樹脂	樹脂	樹脂
方式	開閉付之窓用遮り	開閉付之窓用遮り	開閉付之窓用遮り	開閉付之窓用遮り	開閉付之窓用遮り	開閉付之窓用遮り	開閉付之窓用遮り
閉上	開閉	開閉	開閉	開閉	開閉	開閉	開閉
金具							

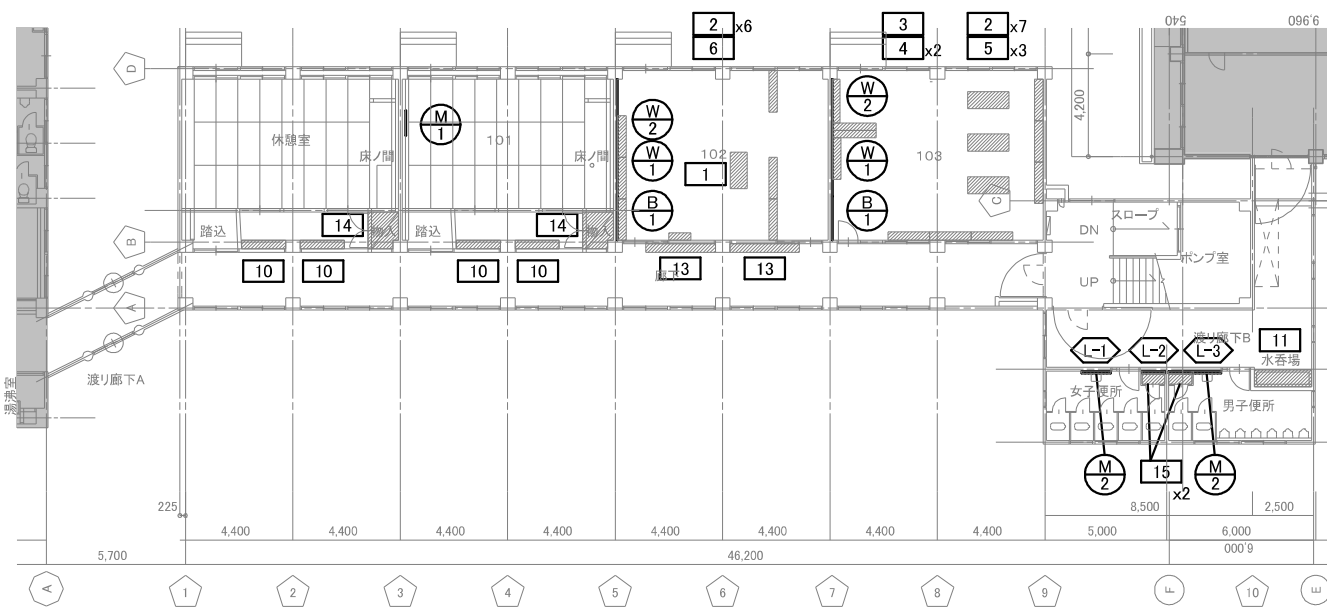
器具番号	WD14 (4F)植物資料室3・4・5 3ヶ所	AP1 (2F)倉庫 1ヶ所
形状		
名称	両面アルミパネーフック付	アルミパーテーション
規格	並進トキイ	見込み50mm
仕様	S0P-C四番り	パネルt=26 ガラスt=3mm
備考	両面引手(2ヶ所)付(標準)	ドアt=30mm



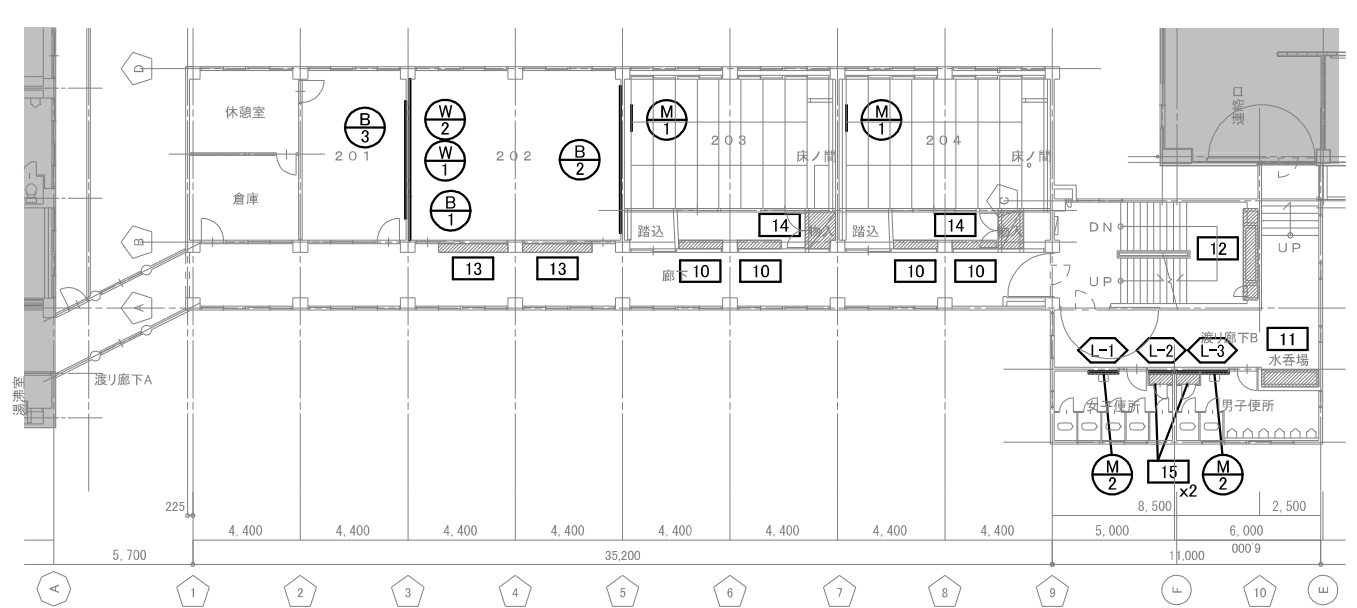
3階



4階



1階



2階

- 凡例
- [1] 家具
  - (SK-1) システムキッチン
  - (L-1) ライニング
  - (K-1) 黒板
  - (W-1) ホワイトボード
  - (M-1) 鏡

階	記号	設置場所	名称	個数	サイズ(mm)			戸	天板	備考
					W	D	H			
1階	1	102	カウンターテーブル	1	1,500	720	700	-	メラミン化粧合板	
	2	102	本棚	13	1,700	上:200 下:350	2,000	-	-	片面 6段
		103								
	3	103	本棚	1	1,750	上:200 下:350	1,050	-	-	片面 3段
	4	103	本棚	2	1,800	200	1,100	-	-	片面 3段
	5	103	本棚	3	1,800	上:400 下:700	2,000	-	-	両面 6段
6	102	本棚	1	900	300	1,100	-	-	片面 3段	
4階	7	植物資料室3・4	テーブル	2	1,450	800	900	-	メラミン化粧合板	
	8	植物資料室4	机	2	2,180	800	900	-	メラミン化粧合板	
	9	植物資料室6	スチール棚	1	880	380	1,790	ガラス扉戸		
共通	1F休憩室									
	101	下足入 木製	8	1,800	350	1,300	-	-		
	203									
	204									
	11	渡り廊下B	手洗い 人研	2	2,380	500	700	-	-	詳細図参照
	12	階段室	手洗い 人研	3	2,780	500	700	-	-	詳細図参照
	13	各廊下	雨具掛 人研	20	2,780	330	100	-	-	矩計図参照
	14	和室	物入	4	1,420	900	2,555	-	-	図面参照
15	便所	流し	4	1,000	500	600	-	-	図面参照	

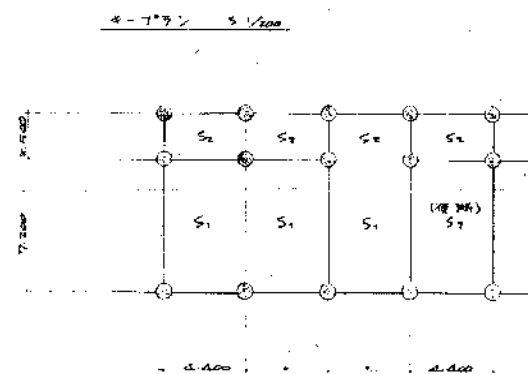


階	記号	設置場所	個数	サイズ(mm)			天板	備考
				W	D	H		
共通	L 1	男子トイレ	2	2,150	100	1,000	タイル	
	L-2	女子トイレ	2	900	100	1,000	タイル	
	L 3	女子トイレ	2	1,200	100	1,000	タイル	

階	記号	設置場所	個数	サイズ(mm)		備考
				W	H	
共通	B-1	家具配置図参照	10	1,800	900	黒板
	B-2	202・301-4	6	6,000	1,200	黒板
	B-3	201	1	3,600	1,200	黒板

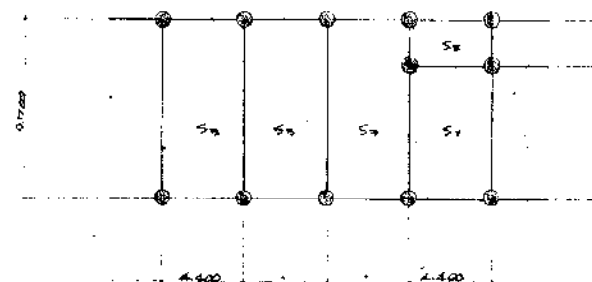


階	記号	設置場所	個数	サイズ(mm)		備考
				W	H	
各階	W-1	配置図参照	8	6,730	1,120	掲示板
各階	W-2	配置図参照	7	4,930	900	掲示板
4階	W-3	植物資料室3	2	1,300	900	掲示板

階	記号	設置場所	個数	サイズ(mm)		備考
				W	H	
1・2階	M 1	101,203,204	3	1,230	1,830	
各階	M-2	1・2階男子・女子便所 4=植物資料室3	5	400	600	

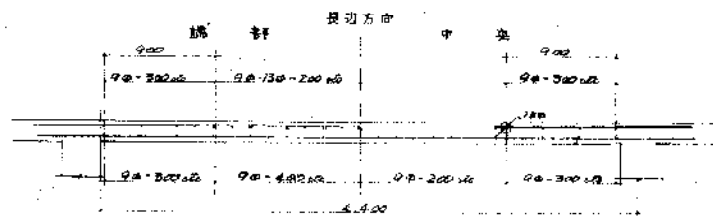

R.4.3.3.S.1.  
S.1 (標準)



R.4.3.3.S.2



R.4.3.3.S.3.  
(特別数量)



新潟市 建築部 公共建築第1課

工事名

旧北部総合コミュニティーセンター解体工事

図名

別館棟 構造 スラブ配筋図

年月日

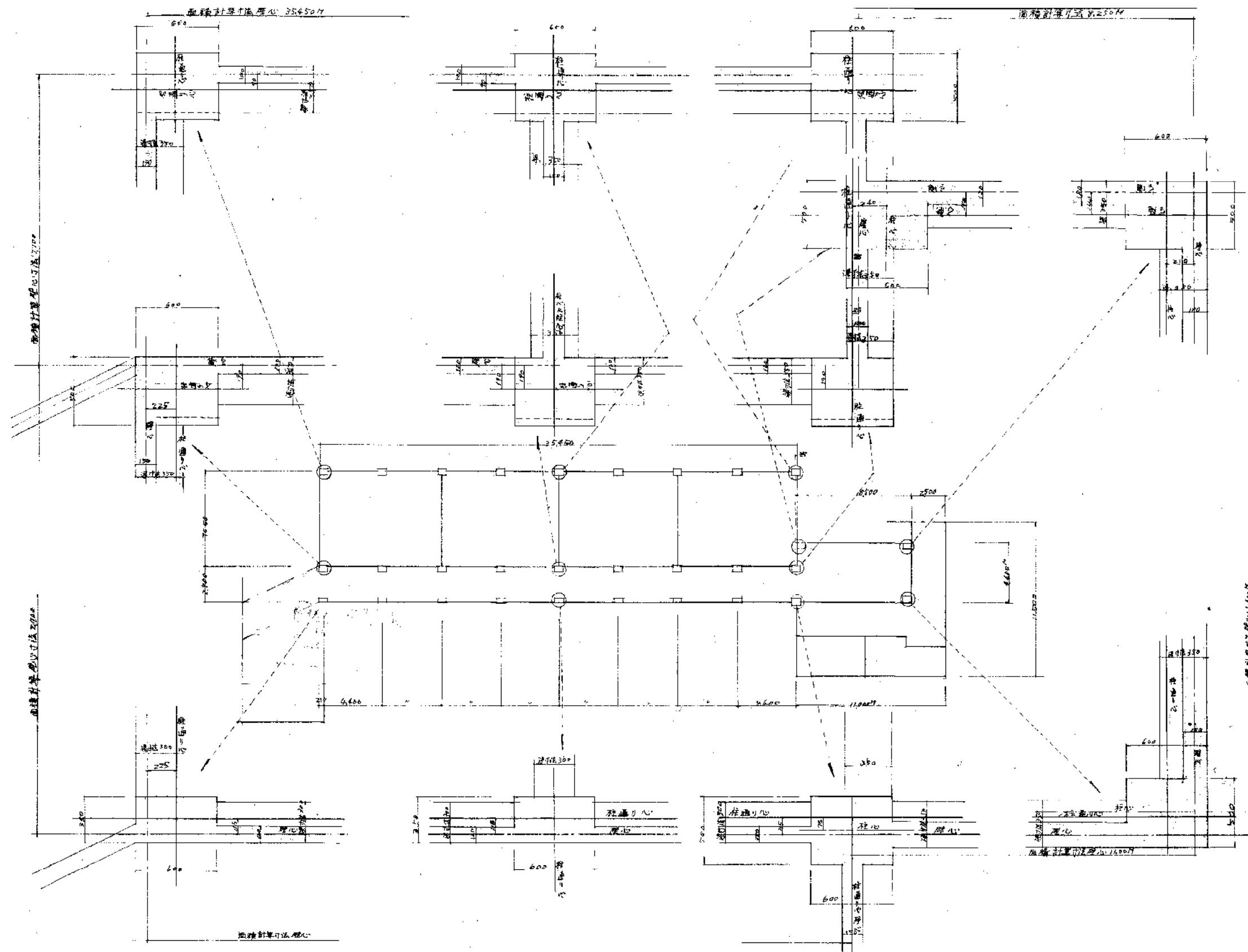
2019.11

縮尺

A3:1/60

図面番号

A-別36



新潟市 建築部 公共建築第1課

工事名

旧北部総合コミュニティーセンター解体工事

図名

別館棟 構造 柱、壁納り図

年月日


2019.11

縮尺

A3:1/30

図面番号

A-別37



新潟市 建築部 公共建築第1課

工事名

旧北部総合コミュニティーセンター解体工事

図名

別館棟 構造 各符号図

年月日

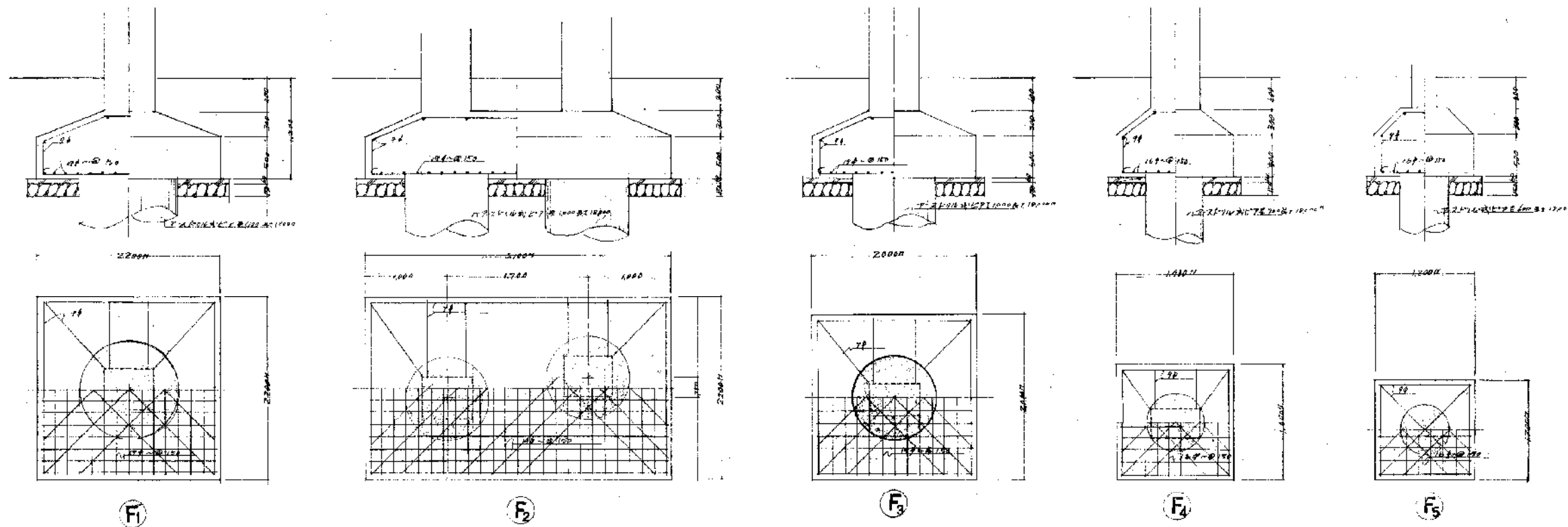
2019.11

縮尺

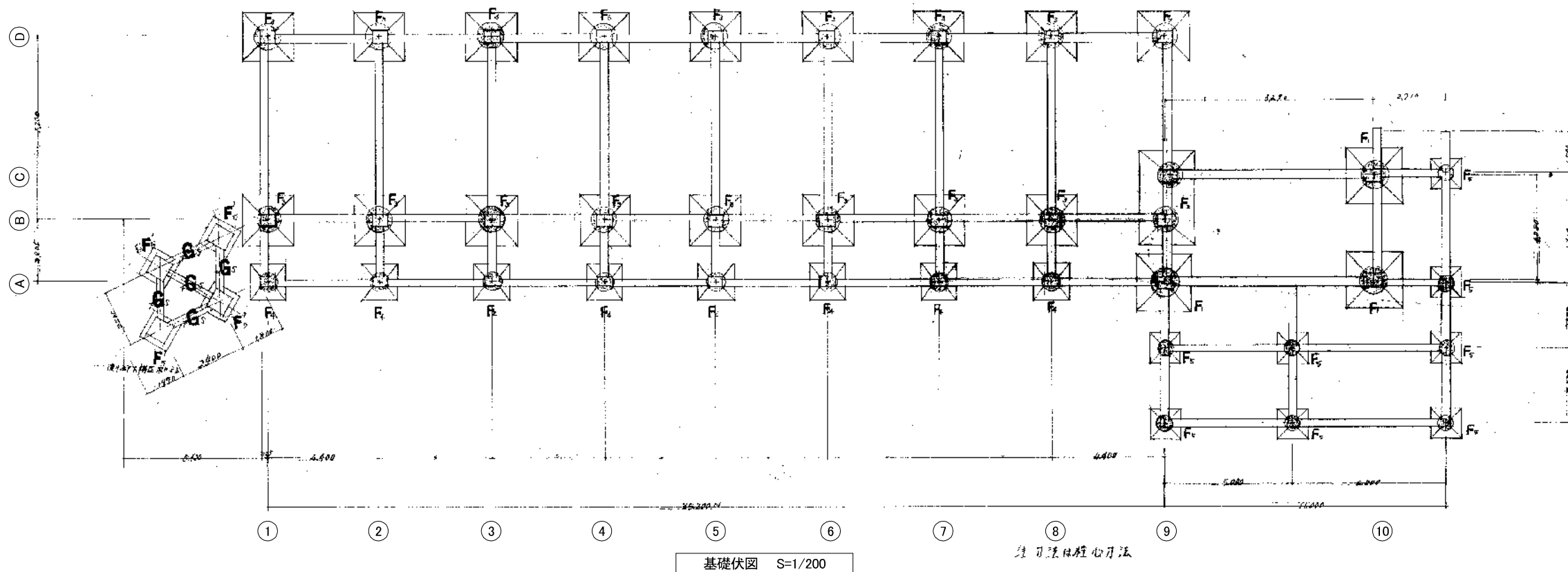
A3:1/200

図面番号

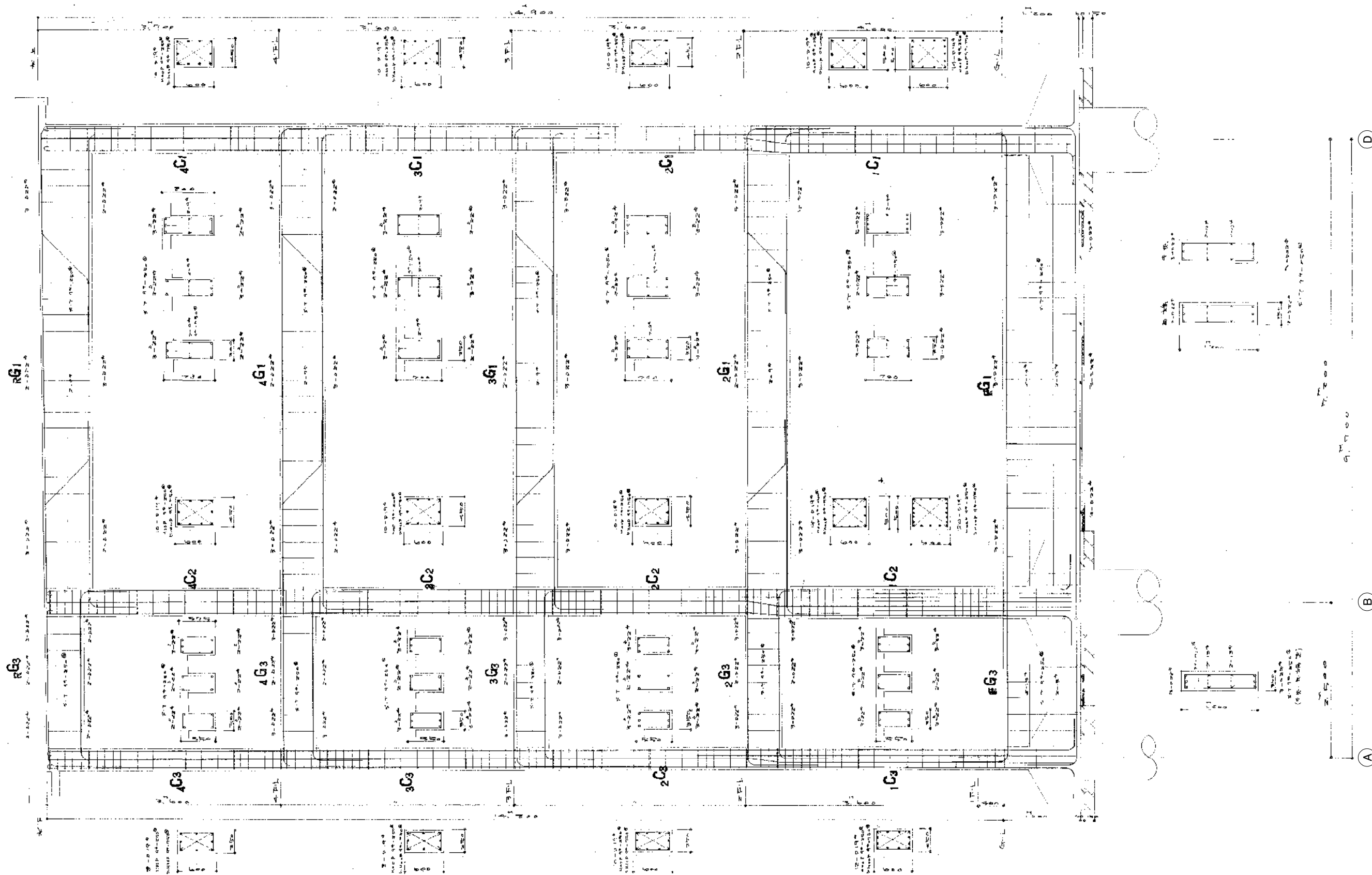
A-別38



基礎図 S=1/60



基礎伏図 S=1/200



新潟市 建築部 公共建築第1課

工事名  
旧北部総合コミュニティーセンター解体工事

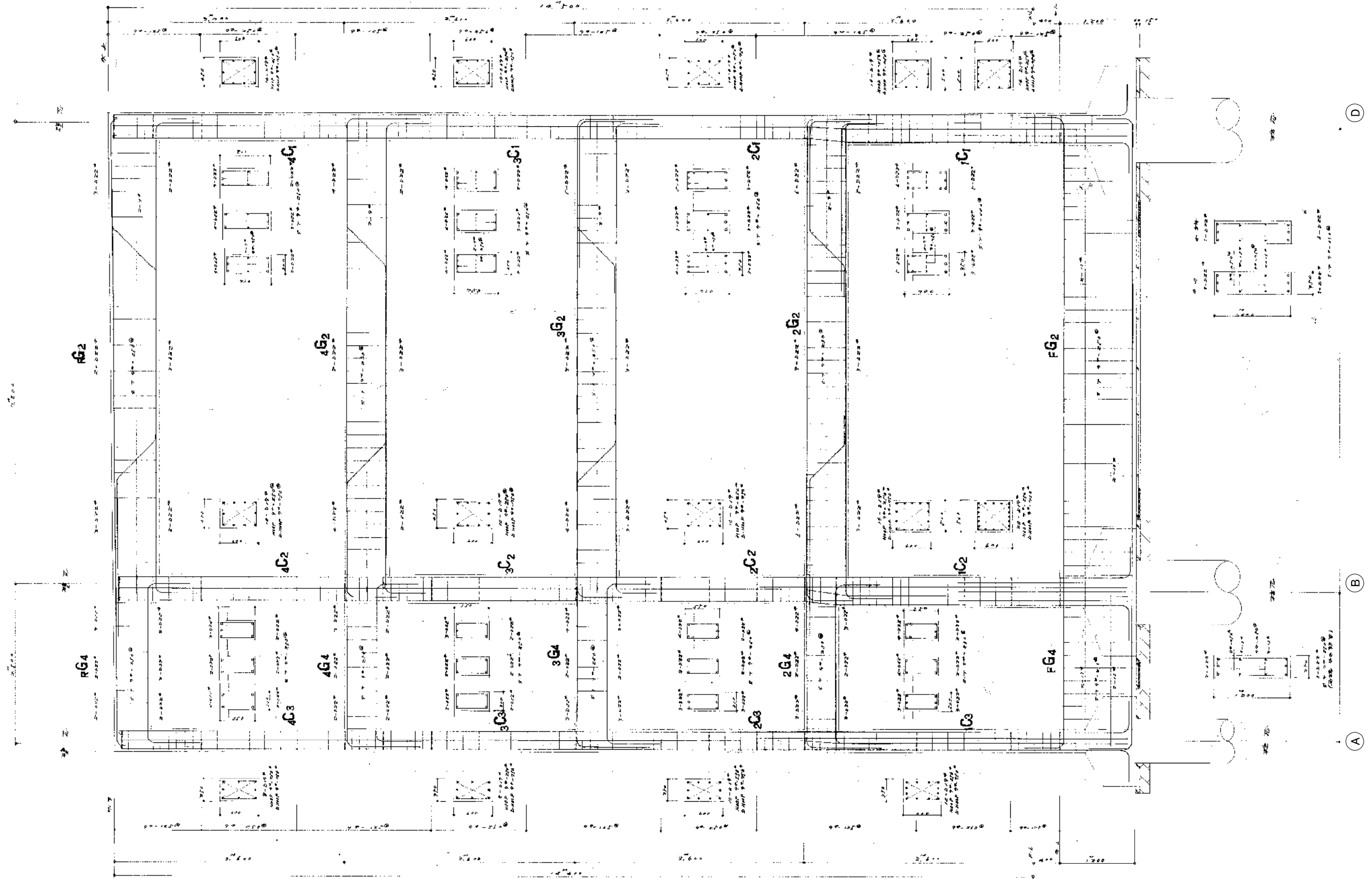
図名  
別館棟 構造 ラーメン図1 普通教室間仕切

年月日  
2019.11

縮尺  
A3:1/60

図面番号  
A-別40

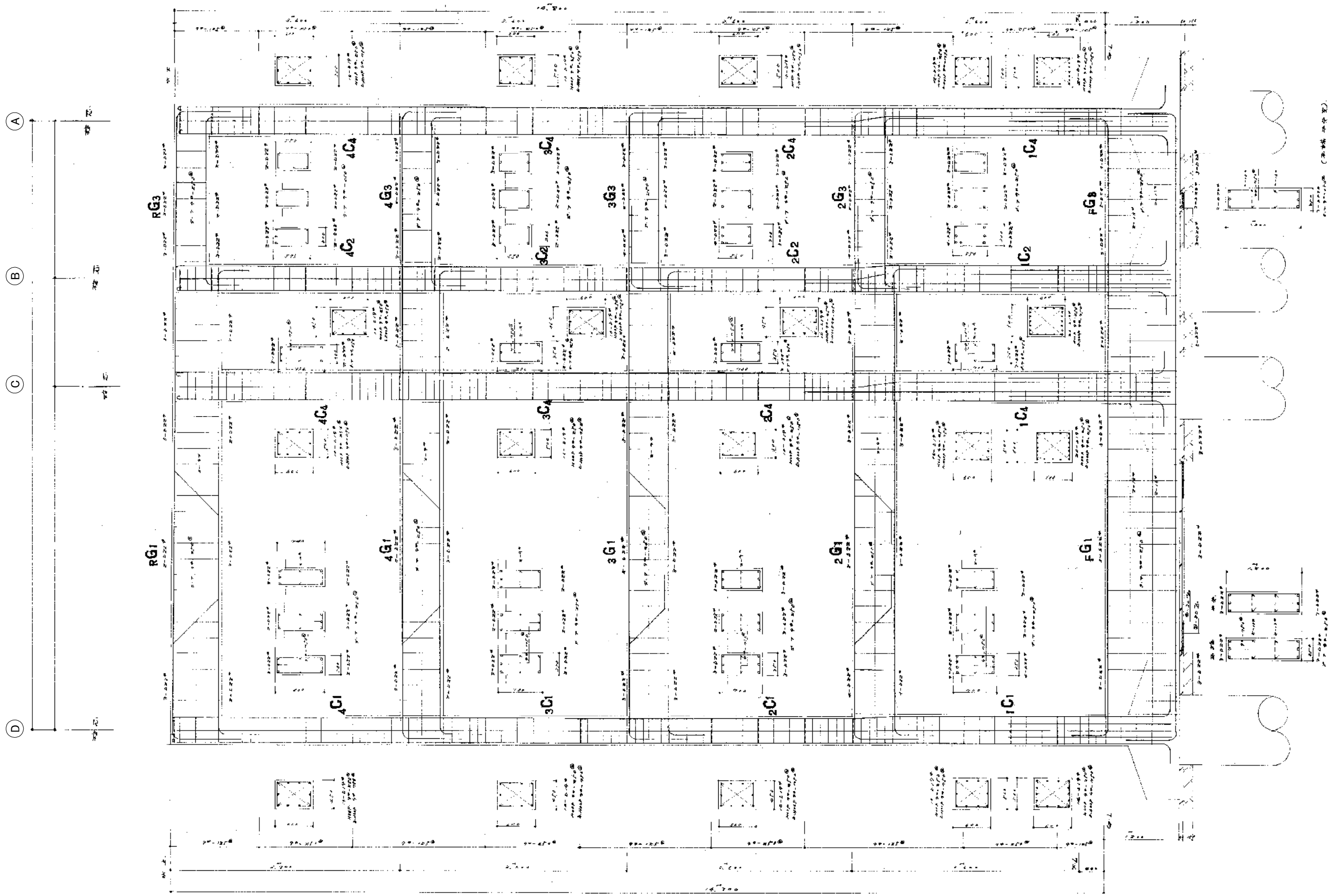




新潟市 建築部 公共建築第1課

工事名  
旧北部総合コミュニティーセンター解体工事

図名  
別館棟 構造 ラーメン図2 普通教室 中間  
年月日  
2019.11  
縮尺  
A3:1/60  
図面番号  
A-別41



新潟市 建築部 公共建築第1課

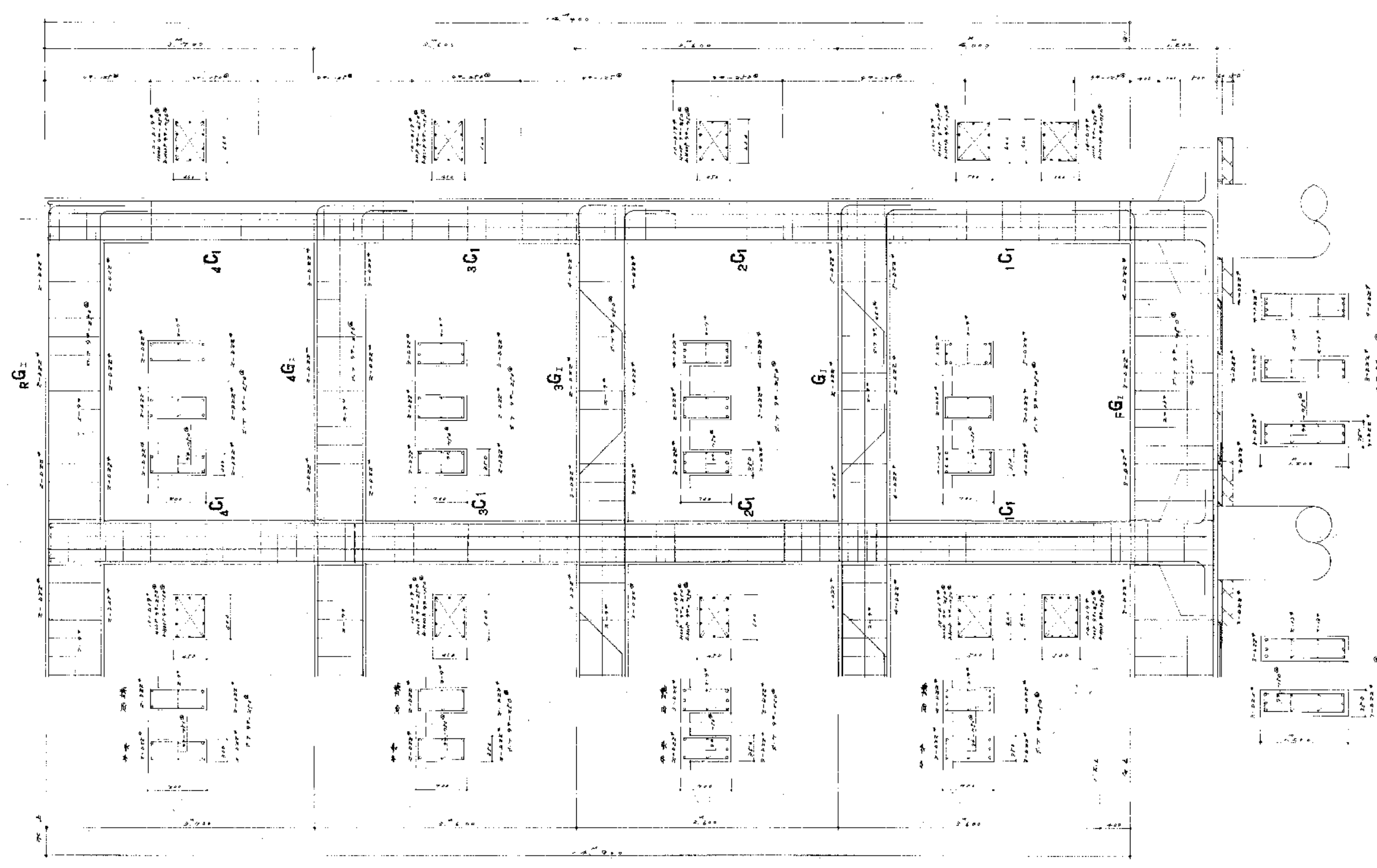
工事名  
旧北部総合コミュニティーセンター解体工事

図名  
別館棟 構造 ラーメン図3 教室～階段

年月日  
2019.11

縮尺  
A3:1/60

図面番号  
A-別42



9

8

新潟市 建築部 公共建築第1課

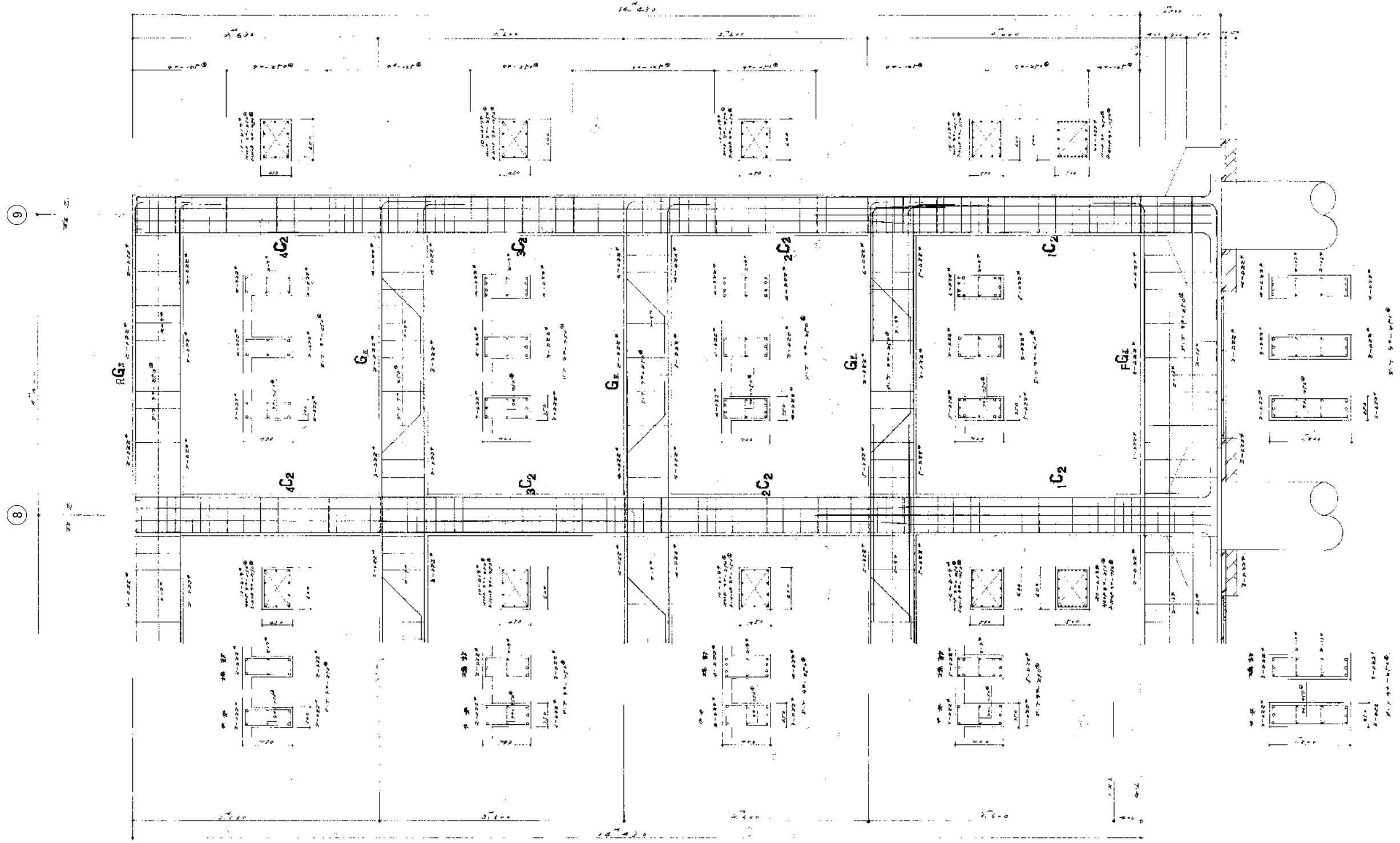
工事名  
旧北部総合コミュニティーセンター解体工事

図名  
別館棟 構造 ラーメン図4 D通り

年月日  
2019.11

縮尺  
A3:1/60

図面番号  
A-別43



新潟市 建築部 公共建築第1課

工事名  
旧北部総合コミュニティセンター解体工事

図名  
別館棟 構造 ラーメン図5 B通り

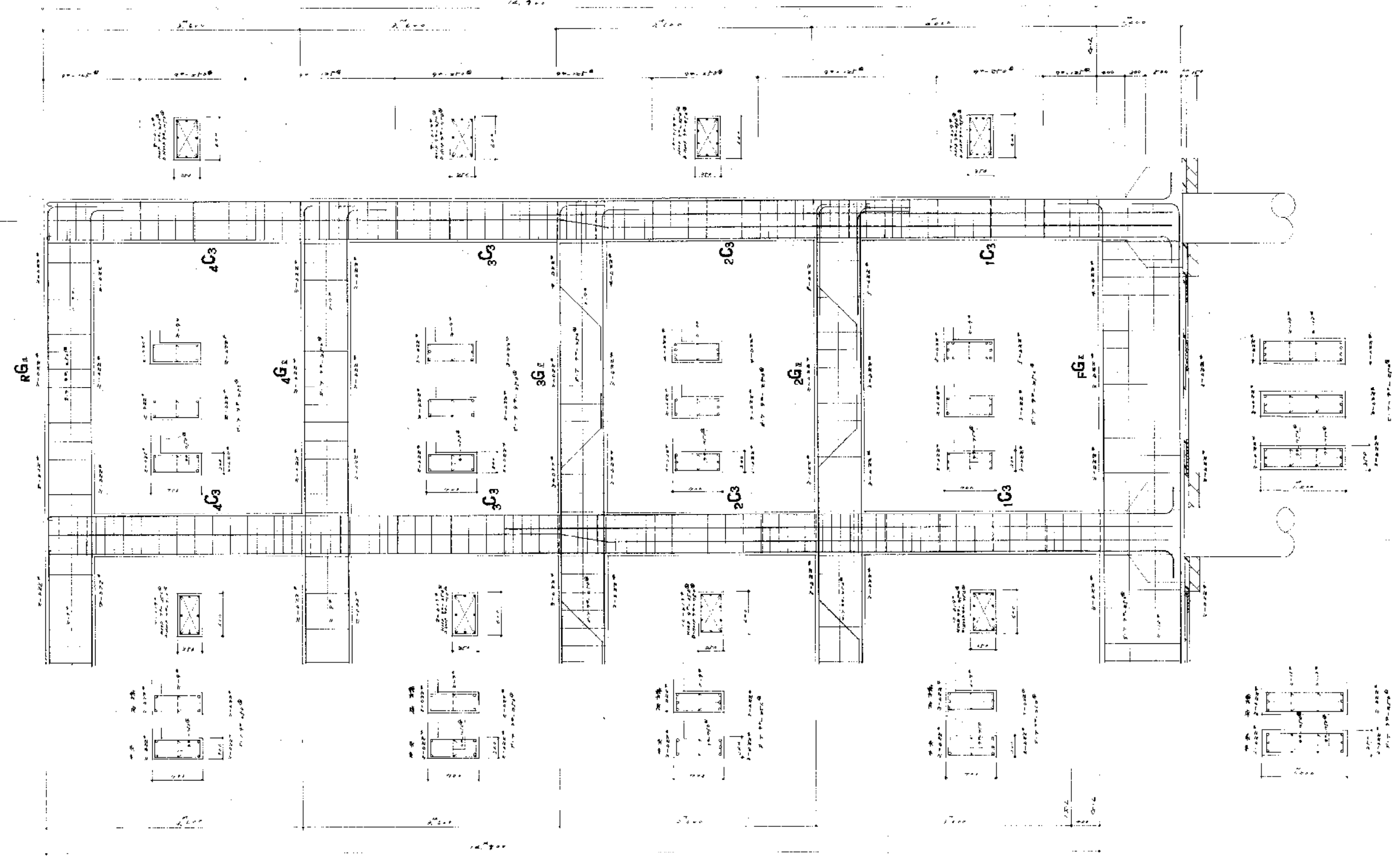
年月日  
2019.11

縮尺  
A3:1/60

図面番号  
A-別44

9

8



新潟市 建築部 公共建築第1課

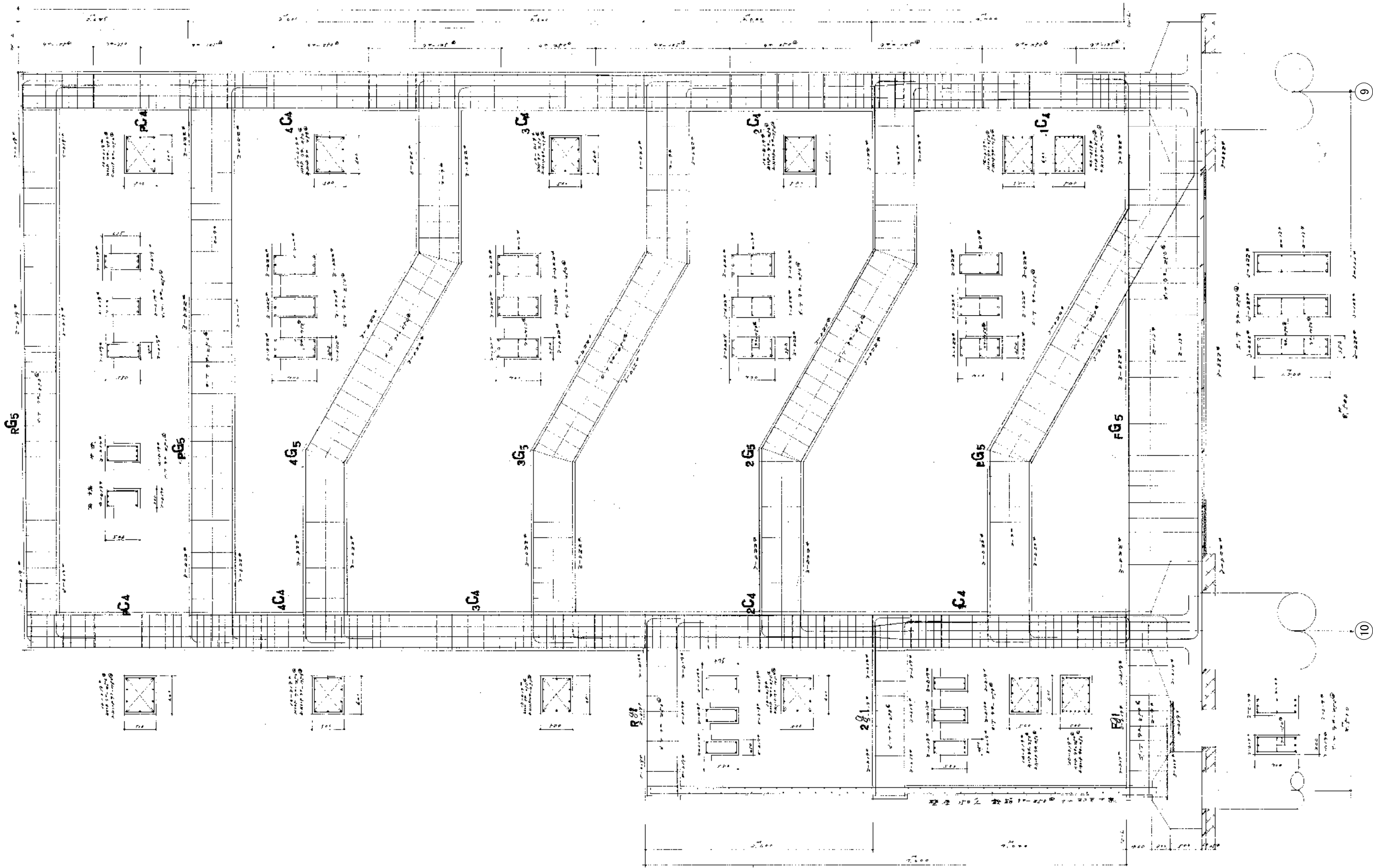
工事名  
旧北部総合コミュニティーセンター解体工事

図名  
別館棟 構造 ラーメン図6 A通り

年月日  
2019.11

縮尺  
A3:1/60

図面番号  
A-別45



新潟市 建築部 公共建築第1課

工事名

旧北部総合コミュニティーセンター解体工事

図名

別館棟 構造 ラーメン図7 階段

年月日

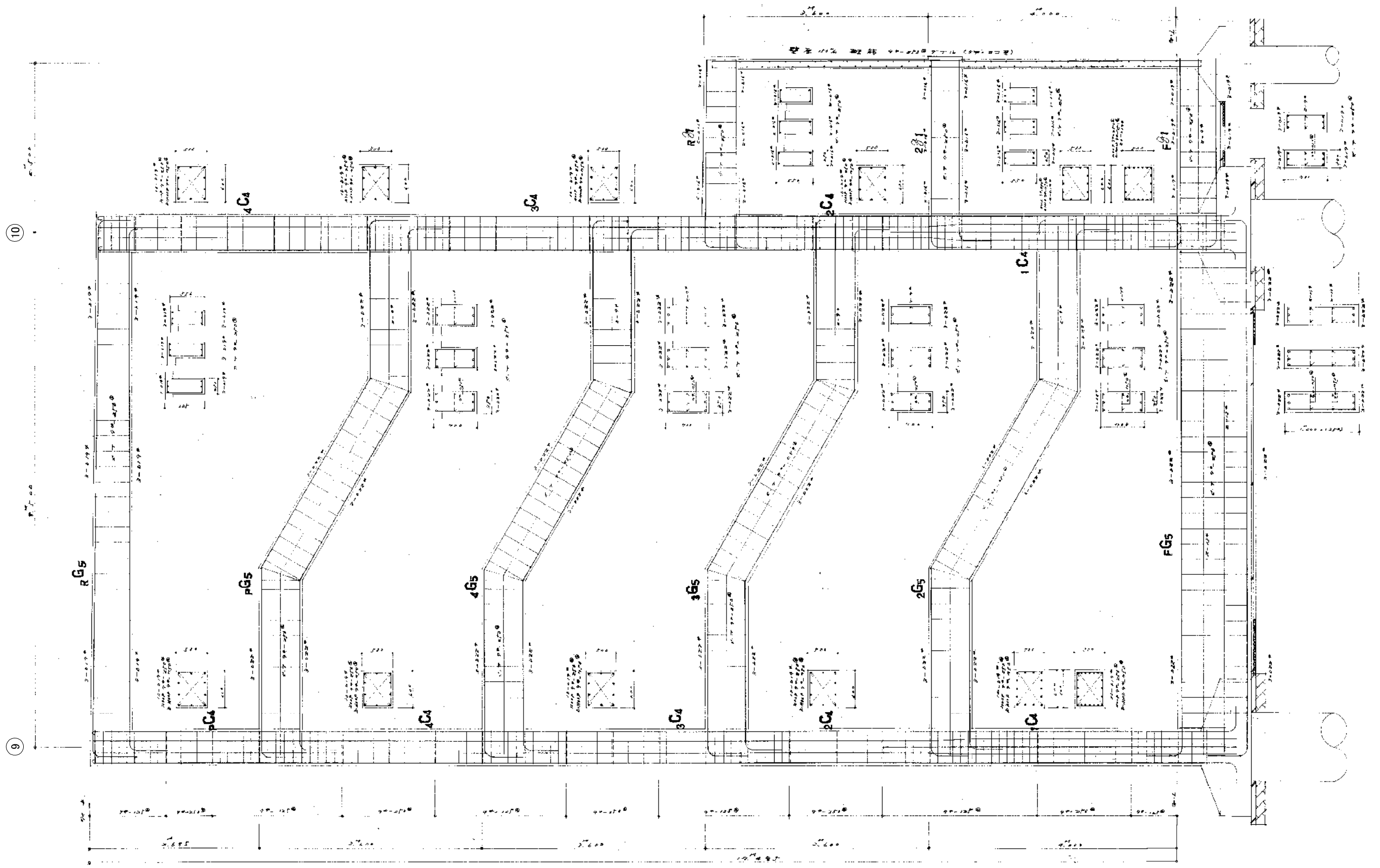
2019.11

縮尺

A3:1/60

図面番号

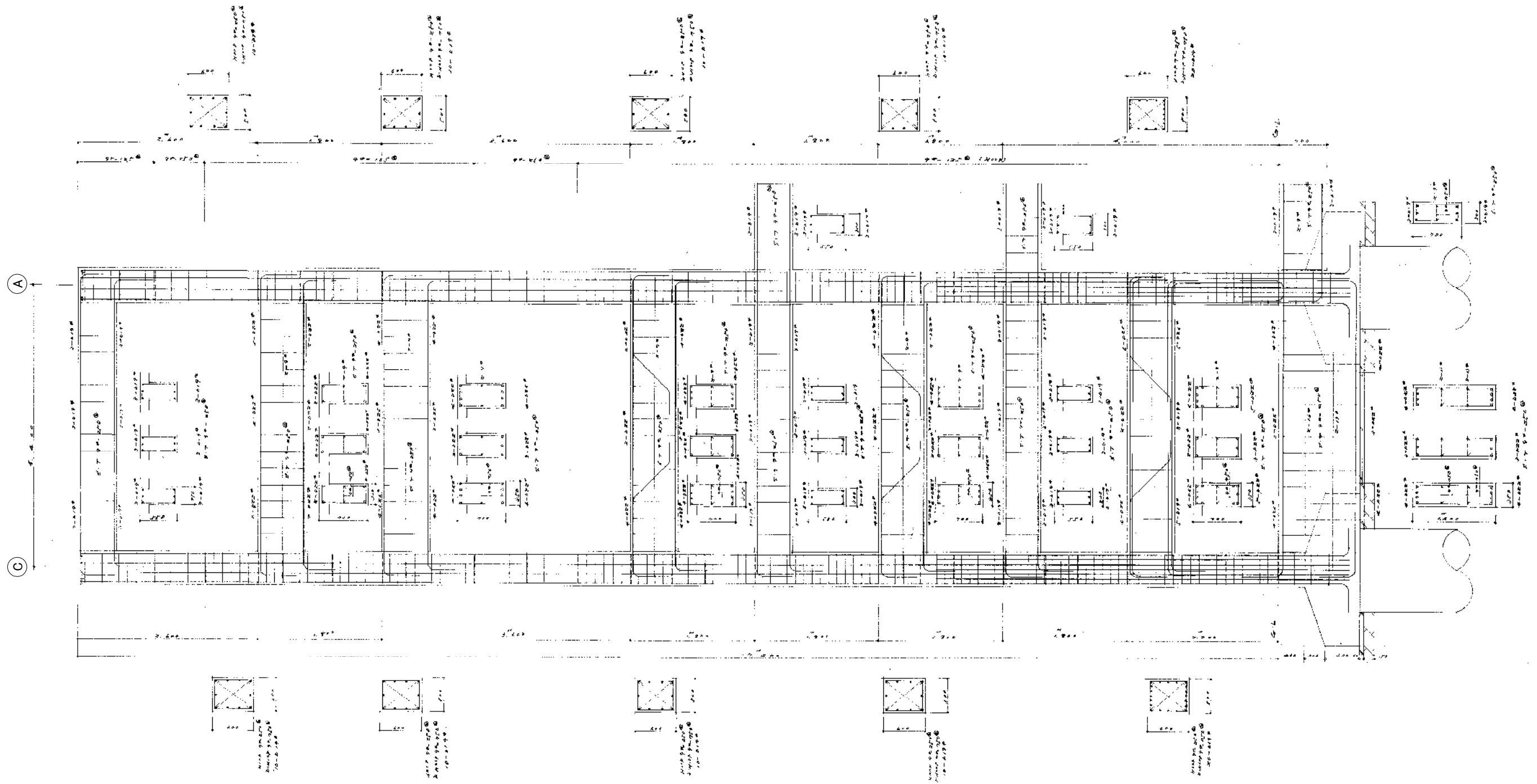
A-別46



新潟市 建築部 公共建築第1課

工事名  
旧北部総合コミュニティーセンター解体工事

図名  
別館棟 構造 ラーメン図8 階段  
年月日 2019.11  
縮尺 A3:1/60  
図面番号 A-別47



新潟市 建築部 公共建築第1課

工事名

旧北部総合コミュニティーセンター解体工事

図名

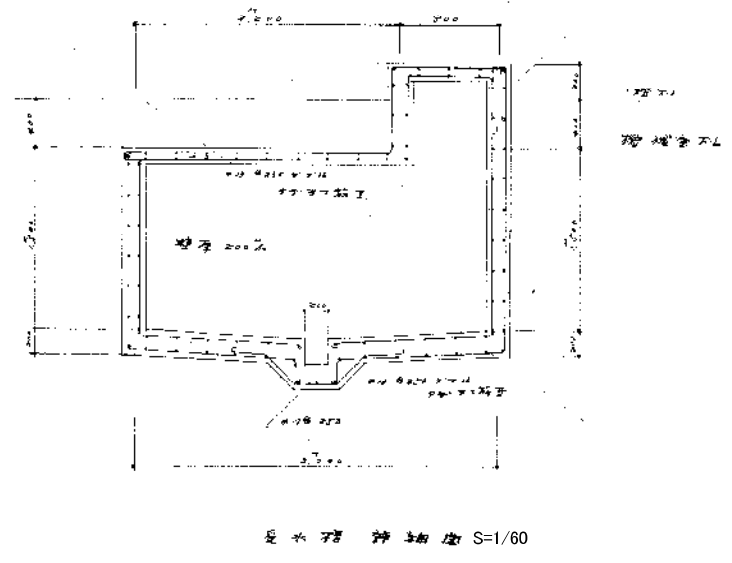
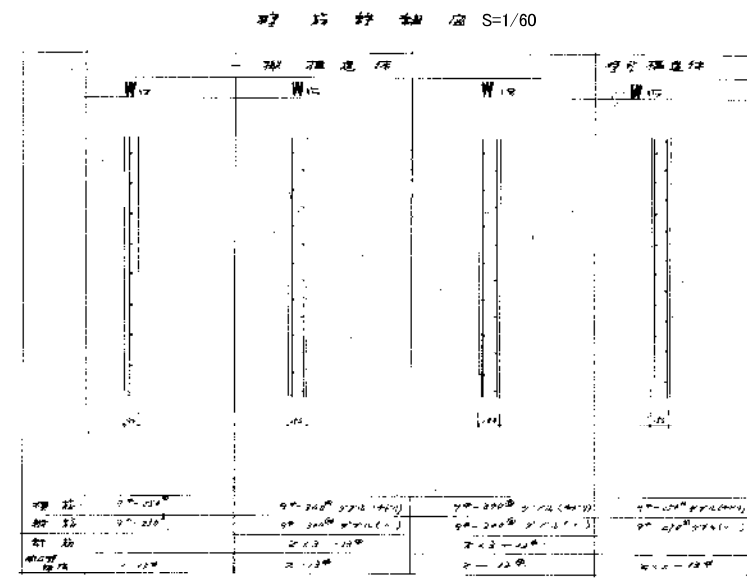
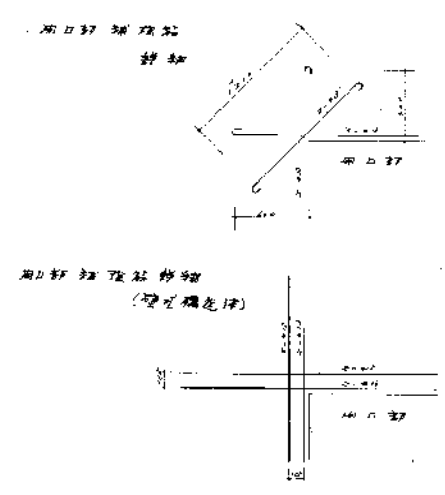
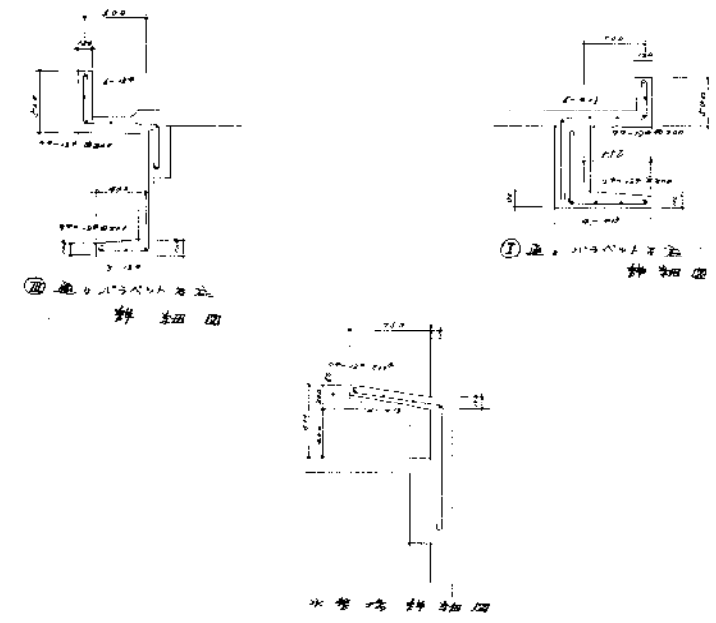
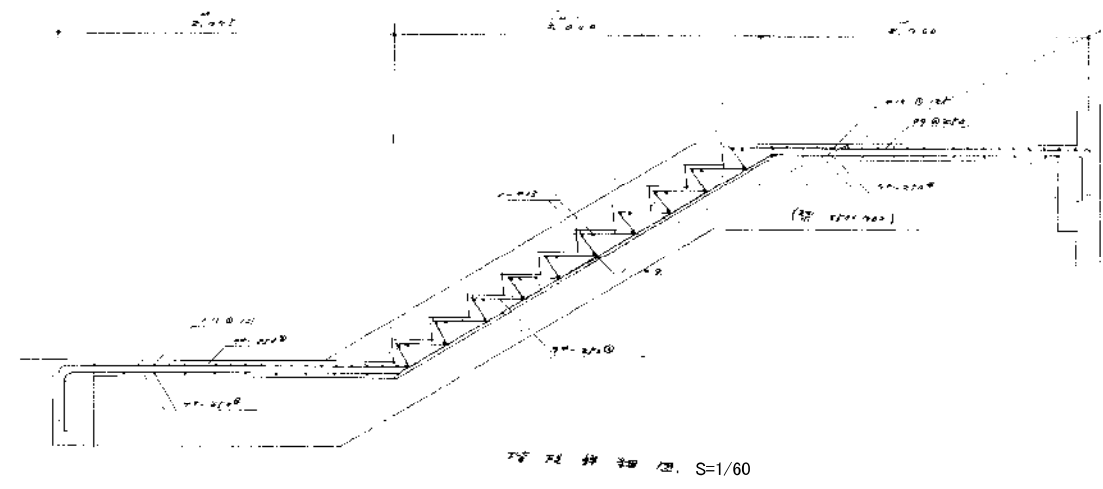
別館棟 構造 ラーメン図9 階段

年月日 2019.11

縮尺 A3:1/60

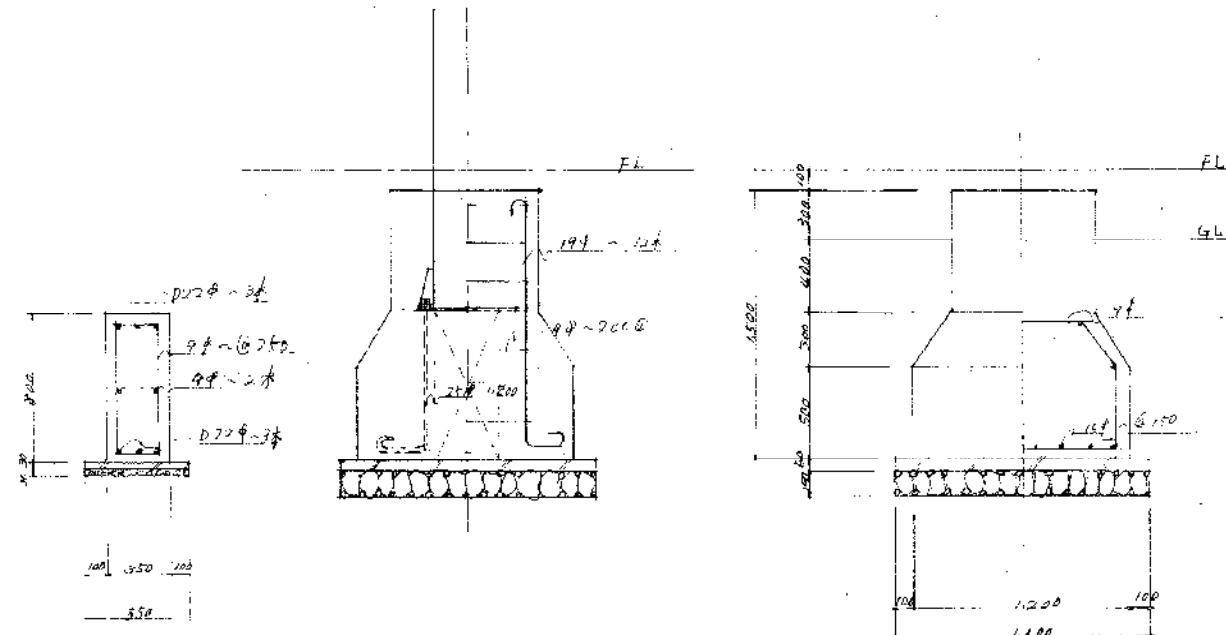
図面番号 A-別48



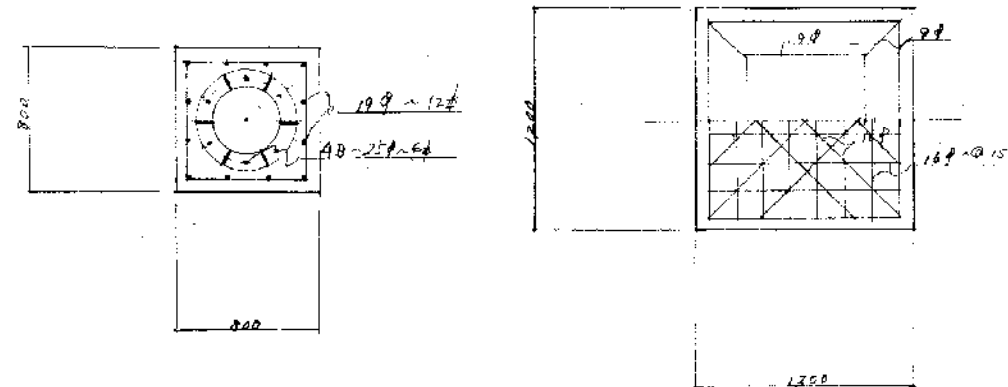


渡り廊下特記

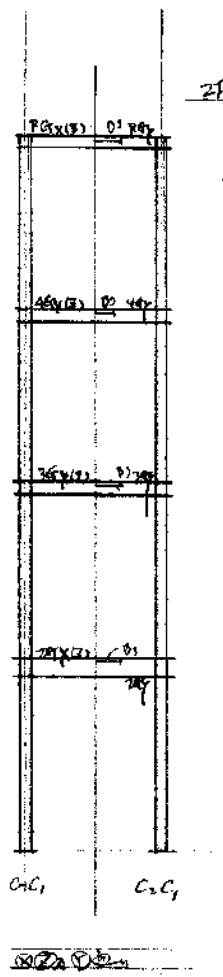
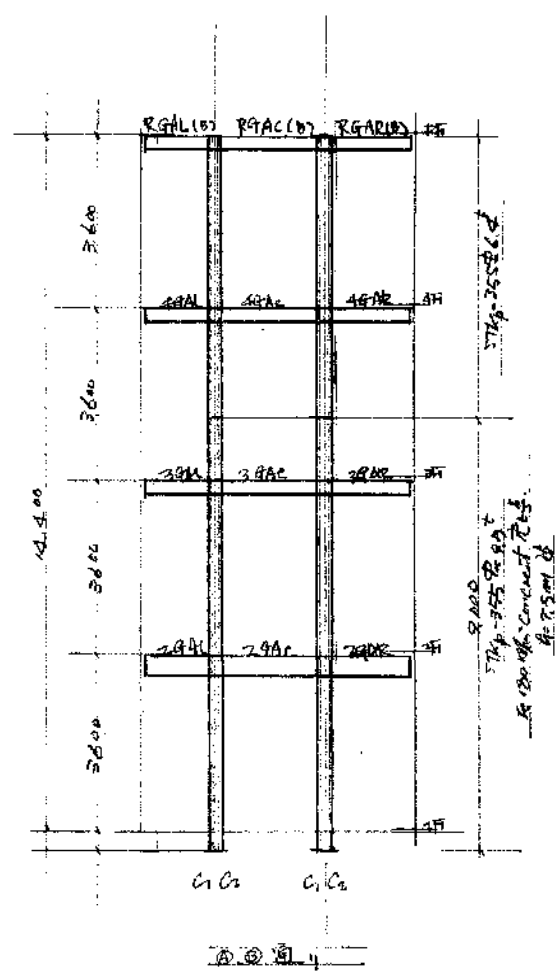
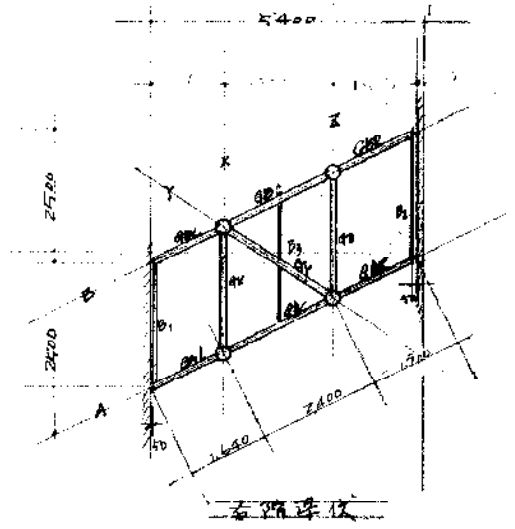
鉄骨工事	<p>1. 一般事項 鉄骨本体は日本鋼管NKコラムにより日本鋼管指定の工場にて責任をもって施工する施工にあつてはNKコラム技術資料及新築前建築工事の通知書、日本建築学会建築工事標準仕様書による。</p> <p>2. 鉄骨接合部の溶接工事の検査は全て工場溶接とする。検査上の処理は溶接とNKコラム設計資料、鋼骨柱現場継手例による。</p> <p>3. 柱中空部分のコンクリート打は所要強度は28MPaスラブ12cm以下コンクリートは47Mpaと使用して可也。</p> <p>4. 床スラブは614D OL 7170と表決はスラブ溶接による。鉄筋は92φφ0.300とする。</p>
外壁工事	<p>1. 外板厚100%外壁(タテ)C型板を使用し可成り法鉄筋は92φφを使用し。上下は梁と溶接し目地はメトロ-ズ混和モルタルで充填し外部各目地部分7"タテ系コンクリート10x10コンクリート以上イン指定業社にて着工して可也。</p>
その他工事	<p>イン板にモルタル施工するにあつては全てメトロ-ズ混和モルタルとする。</p>



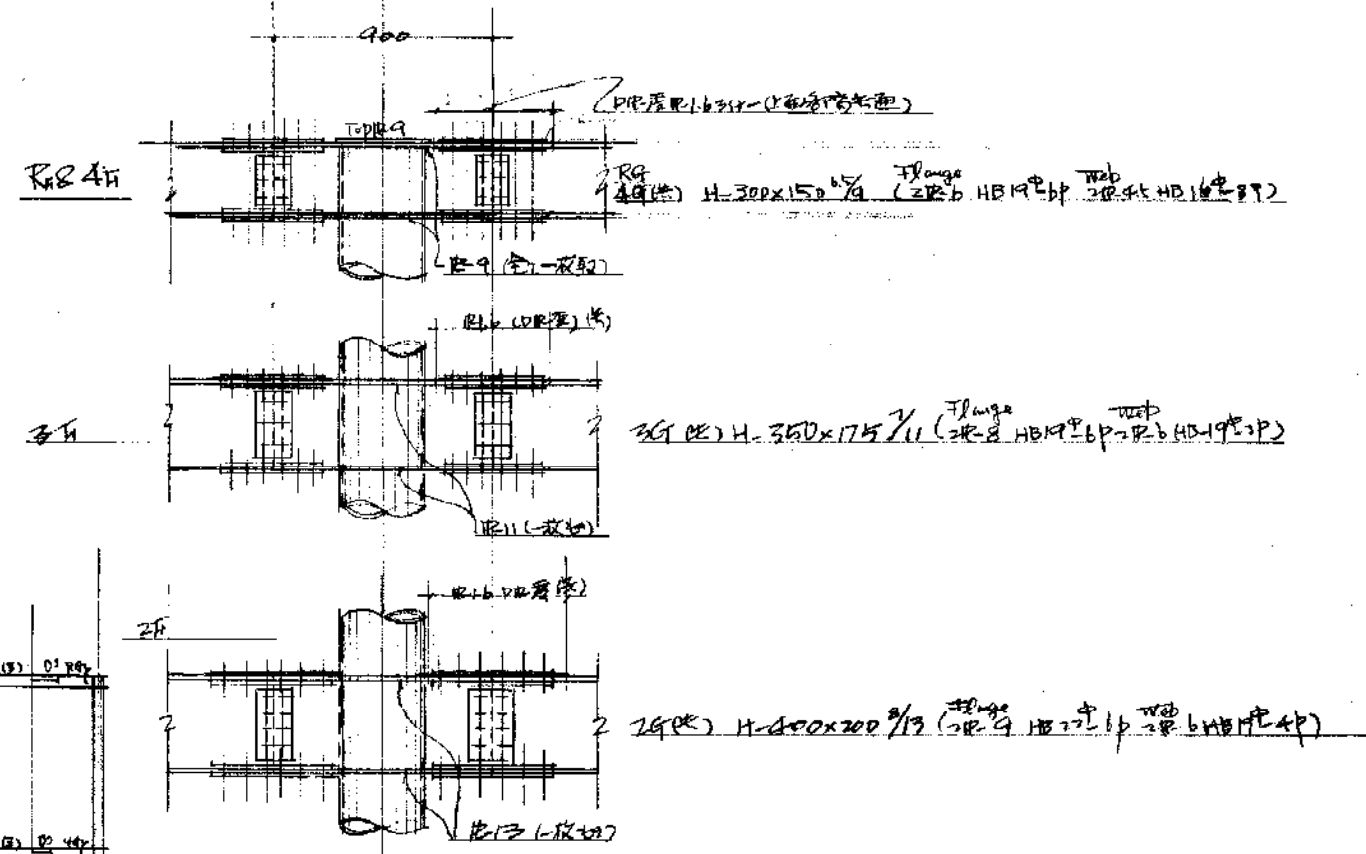
FGS



渡り廊下基礎 F5



材リスト

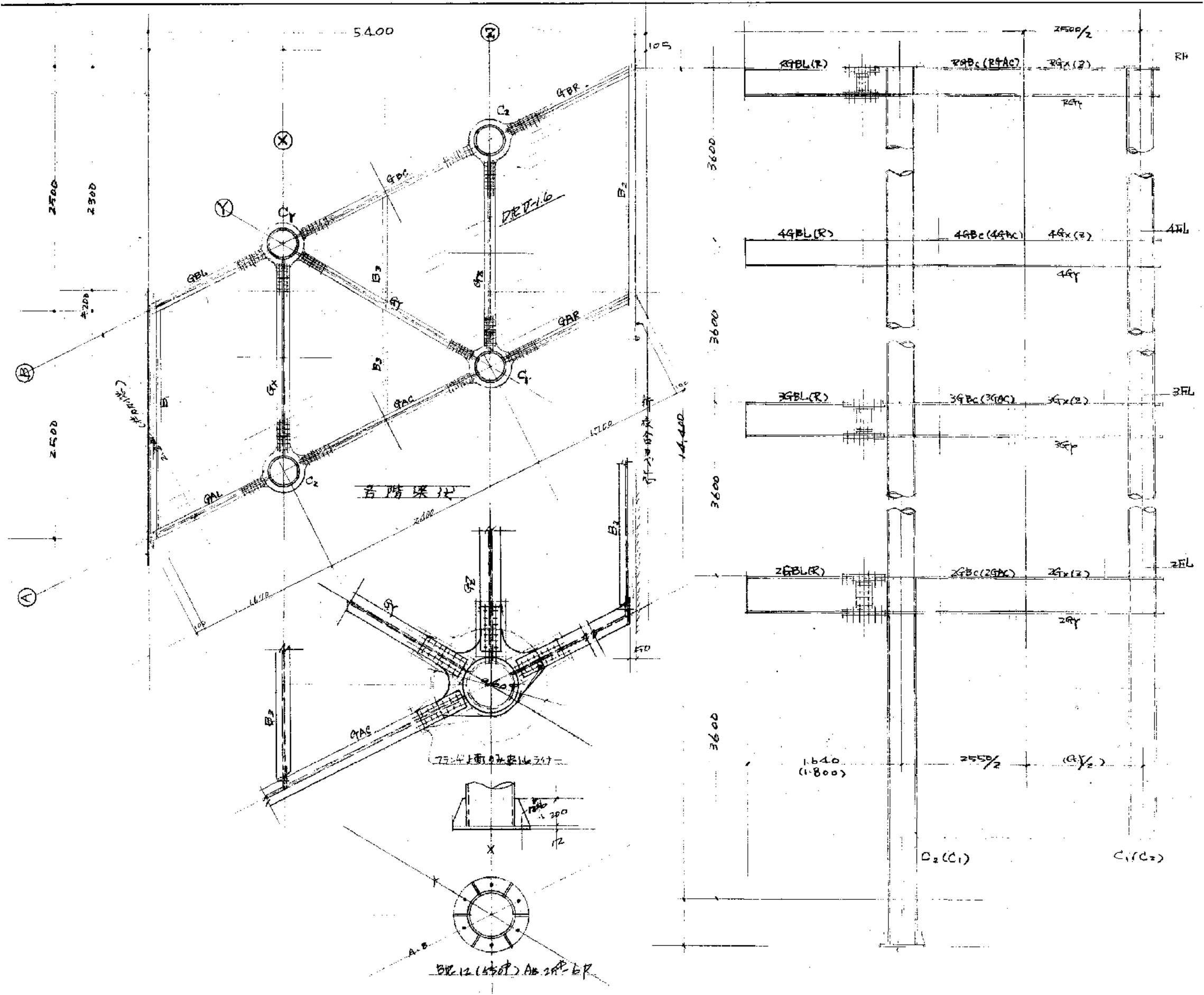


補 強 材 リ ス ト		
RB1, RB2, RB3, RB4	L-150x75x6.5	HB 16φ-3P
RB5, RB6	H-150x75x7/8	HB 16φ-3P
RB7, RB8	L-130x75x7	HB 19φ-3P
RB9	H-175x90x7/8	HB 19φ-3P
RB10, RB11	L-200x80x7.5	HB 19φ-3P
RB12	H-200x100x7/8	HB 19φ-3P

CaS FOR 9.0m径 STKφ-355φ 9.5' 2' 3' 4' 5' 6' 7' 8' 9' 10' 11' 12' 13' 14' 15' 16' 17' 18' 19' 20' 21' 22' 23' 24' 25' 26' 27' 28' 29' 30' 31' 32' 33' 34' 35' 36' 37' 38' 39' 40' 41' 42' 43' 44' 45' 46' 47' 48' 49' 50' 51' 52' 53' 54' 55' 56' 57' 58' 59' 60' 61' 62' 63' 64' 65' 66' 67' 68' 69' 70' 71' 72' 73' 74' 75' 76' 77' 78' 79' 80' 81' 82' 83' 84' 85' 86' 87' 88' 89' 90' 91' 92' 93' 94' 95' 96' 97' 98' 99' 100'

NOTE: 補強材は、φ25mm径 Concrete (180kg/m<sup>3</sup>) 使用

補強材は、全φ9.5'径



新潟市 建築部 公共建築第1課

工事名  
旧北部総合コミュニティーセンター解体工事

図名  
別館棟 渡り廊下A 構造図3  
年月日 2019.11  
縮尺 A3:1/40  
図面番号 A-別52