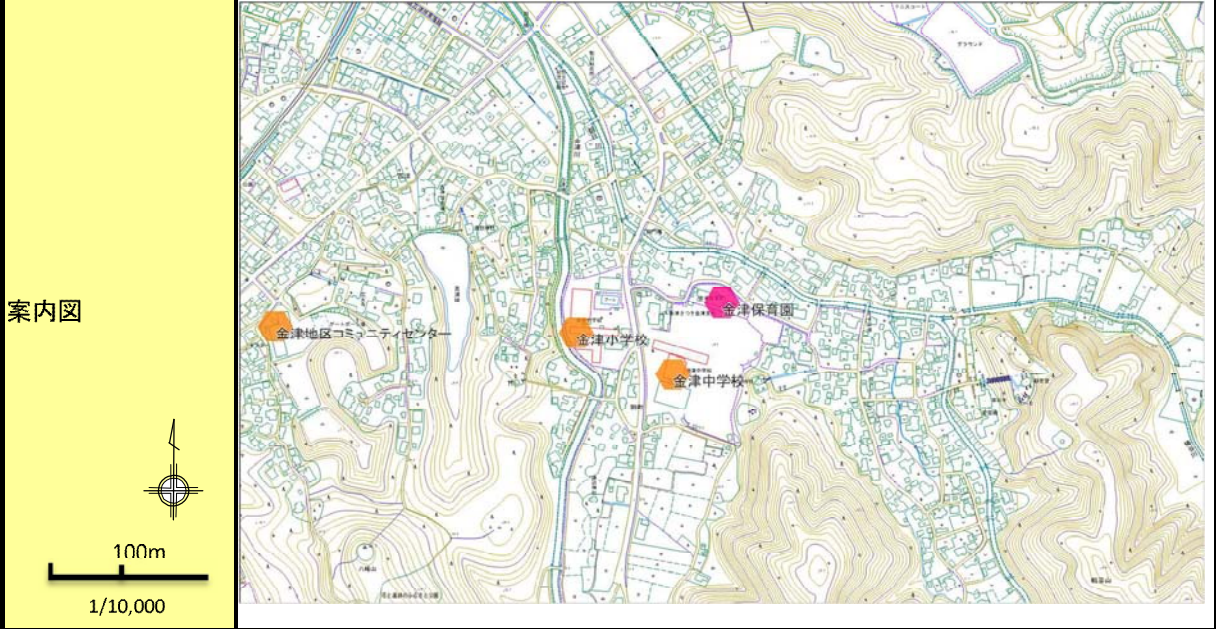


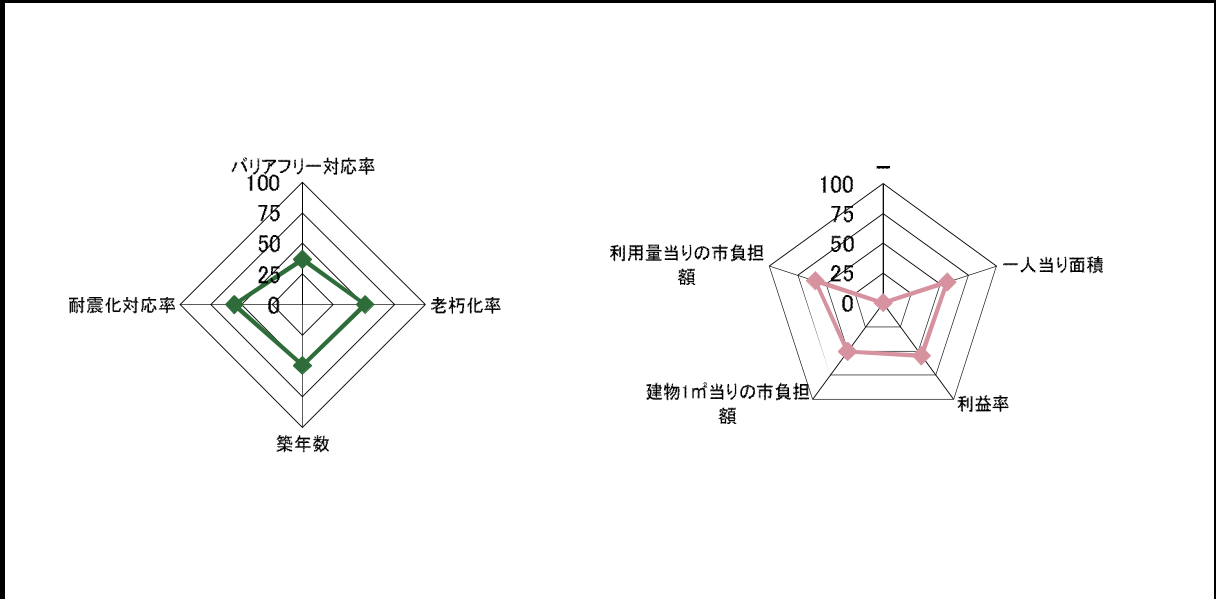
1. 基本情報											
施設名称	金津保育園				外観						
事業所用途	子育て支援施設										
所在地	秋葉区朝日字馬場 483-2										
事業所名	金津保育園										
複合施設の有無	無				内部						
開設年月日	昭和23年4月1日										
利用対象者	2ヶ月～小学校就学前										
開館時間	平日7:30～19:00 土曜日7:30～18:00										
休館日	日曜・祝日・年末年始										
設置目的	保育に欠ける乳幼児を入所させ保育する施設										
①土地情報											
敷地面積	2,460.68	m ²	利用者駐車可能台数	12 台							
標高	9.70	m	駐車場の満車頻度	週に1回以上満車になる							
②建物情報											
建築面積(1階床面積)	582.60	m ²	階数	地上2階							
延床面積	840.00	m ²	構造	鉄筋コンクリート							
③危機管理・防災情報											
避難所指定	○			防災備蓄用品の有無	—						
津波避難ビル指定	—			自家発電設備の有無	—						
④バリアフリー、環境対応											
出入口の段差	×			オストメイト対応トイレ	×						
障がい者用エレベーター	—			再生可能エネルギー設備	—						
2. 施設維持管理情報											
品質情報	(区分・単位)	平成24年度	前年比%	平成23年度	平成22年度	(区分・単位)	平成24年度	前年比%	平成23年度	平成22年度	
	バリアフリー対応率(%)	12.5	—	—	—		開館日数(日)	294	99.7	295	294
職員数(人)	老朽化率(%)	57.2	—	—	—	利用情報	園児数(人)	134	102.3	131	123
	築年数(年)	27.0	—	—	—		園児1人当り面積(m ²)	6.3	98.4	6.4	6.8
	耐震化対応率(%)	100.0	—	—	—				—		
	正職員	9	100.0	9	8				—		
収入(千円)	非常勤職員	0	—	0	0	支出(千円)	指定管理料以外の市の支出計	127,849	97.7	130,848	116,927
	臨時職員	22	100.0	22	19		指定管理料	0	—	0	0
	市の収入計①	29,084	93.1	31,251	32,491		市の支出計②	127,849	97.7	130,848	116,927
単年度市負担額(千円)②-①	98,765	99.2	99,597	84,436	減価償却費を含めた単年度市負担額(千円)	102,429	—	—	—		

3. 位置情報

交通アクセス	最寄駅	古津駅	近隣類似施設の名称 (半径1,000m以内)	国・県・自治体所有	民間所有
	最寄駅からの所要時間	15分			
	最寄バス停	朝日観音入口			
	最寄バス停からの所要時間	5分			



4. 施設維持管理情報分析



5. 備考

1. 基本情報												
施設名称	新金沢保育園				外観							
事業所用途	子育て支援施設											
所在地	秋葉区新金沢町 2039											
事業所名	新金沢保育園											
複合施設の有無	無				内部							
開設年月日	昭和46年4月1日											
利用対象者	10ヶ月～小学校就学前											
開館時間	平日7:30～19:00 土曜日7:30～18:00											
休館日	日曜・祝日・年末年始											
設置目的	保育に欠ける乳幼児を入所させ保育する施設											
①土地情報												
敷地面積	1,028.00		m ²	利用者駐車可能台数	9		台					
標高	6.90		m	駐車場の満車頻度	週に1回以上満車になる							
②建物情報												
建築面積(1階床面積)	564.00		m ²	階数	地上1階							
延床面積	564.00		m ²	構造	木造							
③危機管理・防災情報												
避難所指定	○			防災備蓄用品の有無	○							
津波避難ビル指定	-			自家発電設備の有無	-							
④バリアフリー、環境対応												
出入口の段差	×			オストメイト対応トイレ	×							
障がい者用エレベーター	-			再生可能エネルギー設備	-							
2. 施設維持管理情報												
品質情報	(区分・単位)	平成24年度	前年比%	平成23年度	平成22年度	(区分・単位)	平成24年度	前年比%	平成23年度	平成22年度		
	バリアフリー対応率(%)	0.0	-	-	-	開館日数(日)	294	99.7	295	294		
	老朽化率(%)	100.0	-	-	-	園児数(人)	90	98.9	91	97		
	築年数(年)	42.0	-	-	-	園児1人当り面積(m ²)	6.3	101.6	6.2	5.8		
	耐震化対応率(%)	100.0	-	-	-			-				
職員数(人)	正職員	9	100.0	9	8			-				
	非常勤職員	0	-	0	0			-				
	臨時職員	12	92.3	13	12			-				
収入(千円)	市の収入計①					支出(千円)	指定管理料以外の市の支出計	104,647	95.8	109,215	99,429	
			22,036	93.3	23,612		22,709	指定管理料	0	-	0	0
								市の支出計②	104,647	95.8	109,215	99,429
単年度市負担額(千円)②-①	82,611	96.5	85,603	76,720	減価償却費を含めた単年度市負担額(千円)	82,611	-	-	-			

1. 基本情報											
施設名称	新津東保育園				外観						
事業所用途	子育て支援施設										
所在地	秋葉区日宝町 21-4										
事業所名	新津東保育園										
複合施設の有無	無				内部						
開設年月日	昭和29年9月1日										
利用対象者	6ヶ月～小学校就学前										
開館時間	平日7:00～19:00 土曜日7:00～18:00										
休館日	日曜・祝日・年末年始										
設置目的	保育に欠ける乳幼児を入所させ保育する施設										
①土地情報											
敷地面積	2,091.66		m ²	利用者駐車可能台数	17		台				
標高	6.90		m	駐車場の満車頻度	週に1回以上満車になる						
②建物情報											
建築面積(1階床面積)	538.64		m ²	階数	地上2階						
延床面積	766.00		m ²	構造	鉄筋コンクリート						
③危機管理・防災情報											
避難所指定	○			防災備蓄用品の有無	○						
津波避難ビル指定	-			自家発電設備の有無	-						
④バリアフリー、環境対応											
出入口の段差	×			オストメイト対応トイレ	×						
障がい者用エレベーター	-			再生可能エネルギー設備	-						
2. 施設維持管理情報											
品質情報	(区分・単位)	平成24年度	前年比%	平成23年度	平成22年度	利用情報	(区分・単位)	平成24年度	前年比%	平成23年度	平成22年度
	バリアフリー対応率(%)	12.5	-	-	-		開館日数(日)	294	99.7	295	294
職員数(人)	老朽化率(%)	63.9	-	-	-	園児数(人)	129	93.5	138	122	
	正職員	10	111.1	9	10	園児1人当り面積(m ²)	5.9	105.4	5.6	6.3	
	非常勤職員	0	-	0	0			-			
	臨時職員	26	108.3	24	26			-			
収入(千円)	市の収入計①	28,683	88.4	32,463	29,749	支出(千円)	指定管理料以外の市の支出計	143,785	105.6	136,212	146,884
							指定管理料	0	-	0	0
							市の支出計②	143,785	105.6	136,212	146,884
単年度市負担額(千円)②-①	115,102	110.9	103,749	117,135	減価償却費を含めた単年度市負担額(千円)	118,591	-	-	-		

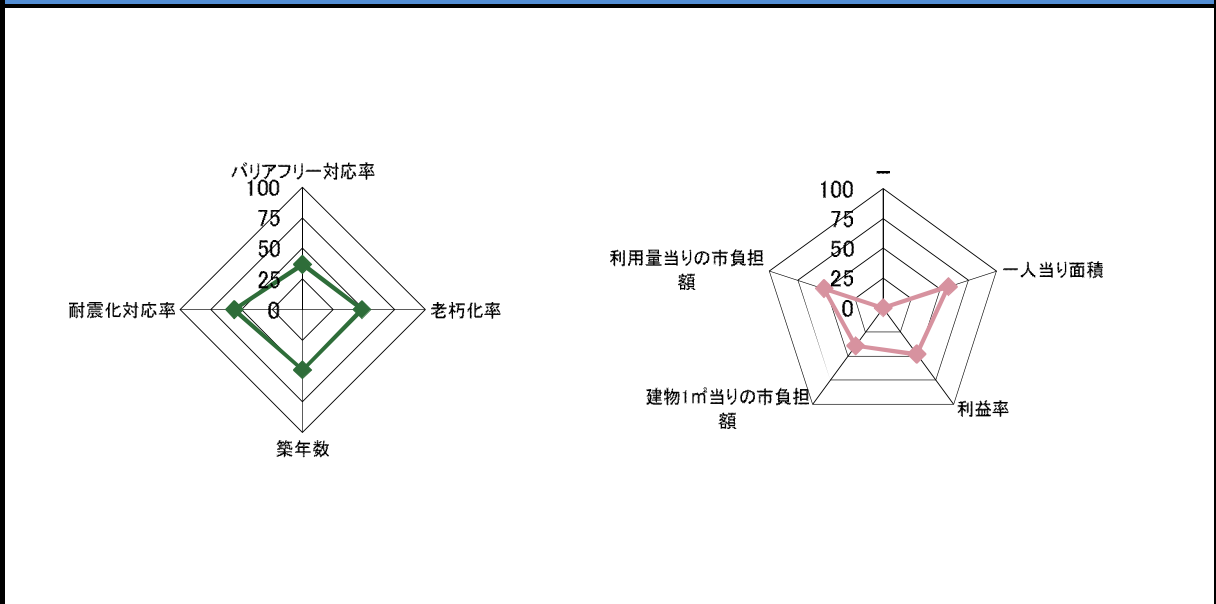
3. 位置情報

交通アクセス	最寄駅	新津駅	近隣類似施設の名称 (半径1,000m以内)	国・県・自治体所有	民間所有
	最寄駅からの所要時間	10分			
	最寄バス停	新町			
	最寄バス停からの所要時間	3分			

案内図

100m
1/10,000

4. 施設維持管理情報分析



5. 備考

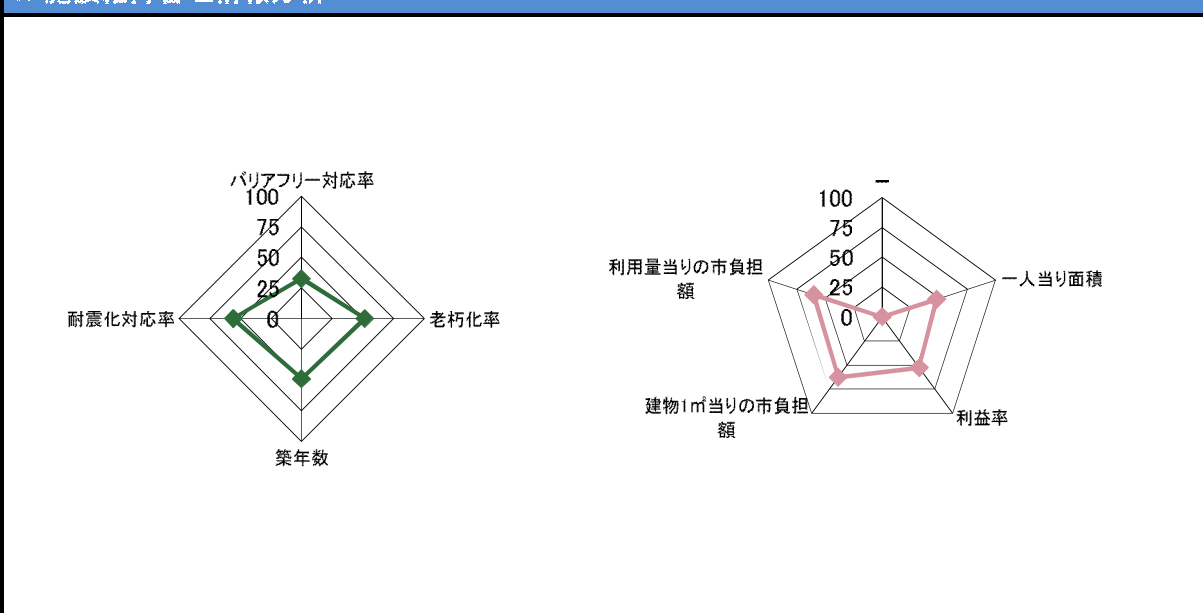
1. 基本情報												
施設名称	小須戸保育園				外観							
事業所用途	子育て支援施設											
所在地	秋葉区小須戸中間木 325-1											
事業所名	小須戸保育園											
複合施設の有無	無				内部							
開設年月日	昭和58年4月1日											
利用対象者	10ヶ月～小学校就学前											
開館時間	平日7:30～18:30 土曜日7:30～18:00											
休館日	日曜・祝日											
設置目的	保育に欠ける乳幼児を入所させ保育する施設											
①土地情報												
敷地面積	5,685.00		m ²	利用者駐車可能台数	70		台					
標高	4.00		m	駐車場の満車頻度	年に1回以上満車になる							
②建物情報												
建築面積(1階床面積)	1,179.00		m ²	階数	地上1階							
延床面積	1,179.00		m ²	構造	鉄筋コンクリート							
③危機管理・防災情報												
避難所指定	○			防災備蓄用品の有無	○							
津波避難ビル指定	-			自家発電設備の有無	-							
④バリアフリー、環境対応												
出入口の段差	×			オストメイト対応トイレ	×							
障がい者用エレベーター	-			再生可能エネルギー設備	-							
2. 施設維持管理情報												
品質情報	(区分・単位)	平成24年度	前年比%	平成23年度	平成22年度	(区分・単位)	平成24年度	前年比%	平成23年度	平成22年度		
	バリアフリー対応率(%)	0.0	-	-	-	開館日数(日)	294	99.7	295	294		
	老朽化率(%)	55.4	-	-	-	園児数(人)	133	94.3	141	145		
	築年数(年)	27.8	-	-	-	園児1人当り面積(m ²)	8.9	106.0	8.4	8.1		
	耐震化対応率(%)	100.0	-	-	-			-				
職員数(人)	正職員	9	81.8	11	9			-				
	非常勤職員	0	-	0	0			-				
	臨時職員	19	73.1	26	19			-				
収入(千円)	市の収入計①					支出(千円)	指定管理料以外の市の支出計	124,337	76.0	163,603	127,752	
			27,268	94.0	29,011		29,662	指定管理料	0	-	0	0
								市の支出計②	124,337	76.0	163,603	127,752
単年度市負担額(千円)②-①	97,069	72.1	134,592	98,090	減価償却費を含めた単年度市負担額(千円)	102,694	-	-	-			

3. 位置情報

交通アクセス	最寄駅		近隣類似施設の名称 (半径1,000m以内)	国・県・自治体所有	民間所有
	最寄駅からの所要時間				
	最寄バス停	小須戸出張所前			
	最寄バス停からの所要時間	4分			

案内図

4. 施設維持管理情報分析



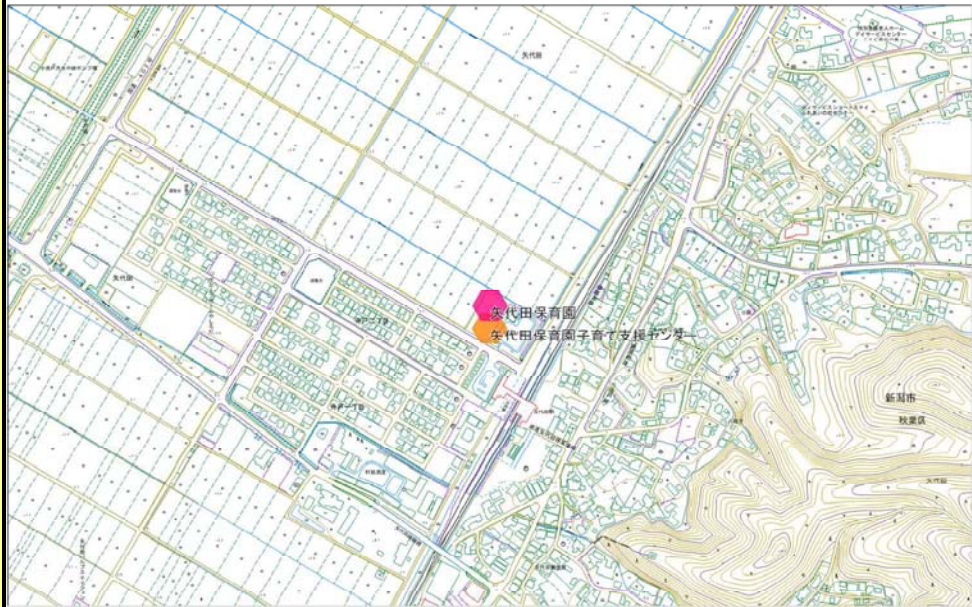
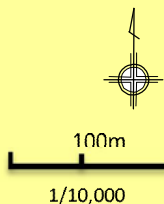
5. 備考

1. 基本情報											
施設名称	矢代田保育園				外観						
事業所用途	子育て支援施設										
所在地	秋葉区矢代田 1237-1										
事業所名	矢代田保育園				内部						
複合施設の有無	無										
開設年月日	平成21年9月24日										
利用対象者	2ヶ月～小学校就学前										
開館時間	平日7:30～19:00 土曜日7:30～18:00										
休館日	日曜・祝日・年末年始										
設置目的	保育に欠ける乳幼児を入所させ保育する施設										
①土地情報											
敷地面積	2,298.39		m ²	利用者駐車可能台数	8		台				
標高	3.20		m	駐車場の満車頻度	週に1回以上満車になる						
②建物情報											
建築面積(1階床面積)	667.66		m ²	階数	地上1階						
延床面積	667.66		m ²	構造	木造						
③危機管理・防災情報											
避難所指定	○			防災備蓄用品の有無	○						
津波避難ビル指定	-			自家発電設備の有無	-						
④バリアフリー、環境対応											
出入口の段差	○			オストメイト対応トイレ	×						
障がい者用エレベーター	-			再生可能エネルギー設備	-						
2. 施設維持管理情報											
品質情報	(区分・単位)	平成24年度	前年比%	平成23年度	平成22年度	利用情報	(区分・単位)	平成24年度	前年比%	平成23年度	平成22年度
	バリアフリー対応率(%)	28.6	-	-	-		開館日数(日)	294	99.7	295	294
職員数(人)	正職員	9	112.5	8	8	園児数(人)	116	110.5	105	105	
	非常勤職員	0	-	0	0	園児1人当り面積(m ²)	5.8	90.6	6.4	6.4	
	臨時職員	26	104.0	25	18			-			
収入(千円)	市の収入計①	支出(千円)	指定管理料以外の市の支出計	133,163	105.2	126,548	119,677				
		指定管理料	0	-	0	0					
		市の支出計②	133,163	105.2	126,548	119,677					
単年度市負担額(千円)②-①	101,950	104.4	97,626	92,272	減価償却費を含めた単年度市負担額(千円)	112,775	-	-	-		

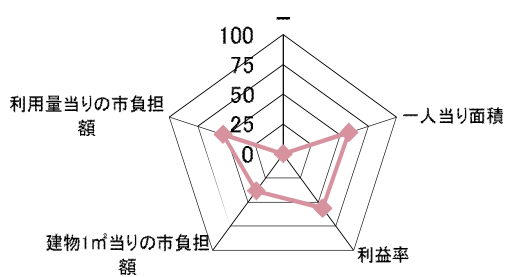
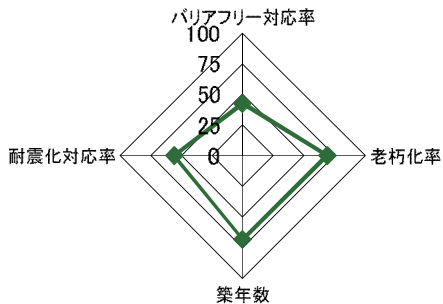
3. 位置情報

交通アクセス	最寄駅	矢代田駅	近隣類似施設の名称 (半径1,000m以内)	国・県・自治体所有	民間所有
	最寄駅からの所要時間	5分			
	最寄バス停	矢代田駅前			
	最寄バス停からの所要時間	10分			

案内図



4. 施設維持管理情報分析



5. 備考